



Tribunal de Contas do Estado da Paraíba

Documento Nº 00139/23

EXERCÍCIO: 2023
SUBCATEGORIA: LOA - Lei Orçamentária Anual
JURISDICIONADO: Prefeitura Municipal de Nova Olinda
DATA DE ENTRADA: 02/01/2023
ASSUNTO: Encaminhamento de LEI ORÇAMENTÁRIA ANUAL relativa ao exercício de 2023.
INTERESSADOS: Diogo Richelli Rosas



DIÁRIO OFICIAL DO MUNICÍPIO DE NOVA OLINDA

ESTADO DA PARAÍBA – PREFEITURA MUNICIPAL DE NOVA OLINDA

Criado pela LEI MUNICIPAL nº 481 de 14 de fevereiro de 2011

EDIÇÃO ORDINÁRIA Nº 240/2022, Nova Olinda – PB, 19 de dezembro de 2022

PODER EXECUTIVO

LEI MUNICIPAL Nº 696/2022

ESTIMA A RECEITA E FIXA A DESPESA DO MUNICÍPIO DE NOVA OLINDA, PARA O EXERCÍCIO DE 2023 E DÁ OUTRAS PROVIDÊNCIAS.

O **PREFEITO CONSTITUCIONAL DO MUNICÍPIO DE NOVA-OLINDA**, no uso de suas atribuições legais, que lhes são conferidas pelo art. 165 da Constituição Federal e em consonância com a Lei Complementar nº101, de 04 de maio de 2000 (Lei de Responsabilidade Fiscal) e a Lei nº4.320, de 17 de março de 1964, **FAZ SABER** que o poder legislativo, **APROVOU** e ele **SANCIONA** e **PROMULGA** a seguinte Lei,

Artigo 1.º - Fica aprovado o Orçamento Programa do Município de NOVA OLINDA, para exercício Econômico-Financeiro de 2023, discriminado pelos anexos integrantes desta Lei, que estima a Receita em R\$ 32.862.307,00 (Trinta e Dois Milhões, Oitocentos e Sessenta e Dois Mil e Trezentos e Sete Reais), e fixa a Despesa em igual valor.

Artigo 2.º - A Receita será realizada mediante a arrecadação de Tributos, Contribuições, Transferências e outras Receitas Correntes e de Capital, na forma da Legislação em vigor e das especificações do Anexo I, de acordo com a seguinte discriminação:

I - RECEITAS DA ADMINISTRAÇÃO DIRETA		%
RECEITAS CORRENTES.	33.084.864.00	100.68
IMPOSTOS, TAXAS E CONTRIBUIÇÕES DE MELHORIA	805.230.00	2.45
CONTRIBUIÇÕES	195.000.00	0.59
RECEITA PATRIMONIAL	52.725.00	0.16
TRANSFERÊNCIAS CORRENTES	32.001.809.00	97.38
OUTRAS RECEITAS CORRENTES	30.100.00	0.09
RECEITAS DE CAPITAL	3.250.000.00	9.89
ALIENACÃO DE BENS	15.000.00	0.05
TRANSFERÊNCIAS DE CAPITAL	3.235.000.00	9.84
Deduções	3.472.557.00	10.57
TRANSFERÊNCIAS CORRENTES	3.472.557.00	10.57
Total:	32.862.307.00	
1-Intra-Orcamentário:	0.00	0.00
2-Total Geral da Administração Direta:	32.862.307.00	100.00



DIÁRIO OFICIAL DO MUNICÍPIO DE NOVA OLINDA

ESTADO DA PARAÍBA – PREFEITURA MUNICIPAL DE NOVA OLINDA

Criado pela LEI MUNICIPAL nº 481 de 14 de fevereiro de 2011

EDIÇÃO ORDINÁRIA Nº 240/2022, Nova Olinda – PB, 19 de dezembro de 2022

Artigo 3.º - A Despesa será realizada de modo a atender aos encargos do Município, com a manutenção dos Serviços Públicos, Transferências e Despesas de Capital, nas especificações dos Programas, Projetos e Atividades, dimensionada nos anexos e de acordo com o seguinte desdobramento:

I - DESPESAS DA ADMINISTRAÇÃO DIRETA		%
DESPESAS CORRENTES	26.663.217,00	81,14
PESSOAL E ENCARGOS SOCIAIS	14.381.447,00	43,76
OUTRAS DESPESAS CORRENTES	12.281.770,00	37,37
DESPESAS DE CAPITAL	5.902.967,00	17,96
INVESTIMENTOS	5.135.867,00	15,63
INVERSÕES FINANCEIRAS	52.100,00	0,16
AMORTIZAÇÃO DA DÍVIDA	715.000,00	2,18
Reserva de Contingência	296.123,00	0,90
Reserva de Contingência	296.123,00	0,90
Total:		32.862.307,00
1-Intra-Orçamentário:		0,00 0,00
2-Total Geral da Administração Direta:		32.862.307,00 100,00

DESPESA POR UNIDADE ORÇAMENTÁRIA			
I - DESPESAS DA ADMINISTRAÇÃO DIRETA			
Código	Descrição	Valor	%
01.010	CÂMARA MUNICIPAL	1.450.000,00	4,41
02.010	SECRETARIA - CHEFE DE GABINETE DO EXECUTIVO	1.115.100,00	3,39
02.020	CONTROLADORIA GERAL DO MUNICÍPIO	207.900,00	0,63
02.030	SECRETARIA MUNICIPAL DE GOVERNO E ARTICULAÇÃO INSTITUCIONAL	57.300,00	0,17
02.040	SECRETARIA DE ADMINISTRAÇÃO E PLANEJAMENTO	643.047,00	1,96
02.050	SECRETARIA DE FINANÇAS	2.112.100,00	6,43
02.060	SECRETARIA DE AGRICULTURA E MEIO AMBIENTE	997.700,00	3,04
02.070	SECRETARIA DE INFRAESTRUTURA	2.281.065,00	6,94
02.080	SECRETARIA DE TRANSPORTE E TRÂNSITO	284.950,00	0,87
02.090	SECRETARIA DE SAÚDE	1.003.300,00	3,05
02.100	FUNDO MUNICIPAL DE SAÚDE	7.401.451,00	22,52
02.110	SECRETARIA DE EDUCAÇÃO	12.650.687,00	38,50
02.120	SECRETARIA DE CULTURA, ESPORTES E JUVENTUDE	833.500,00	2,54
02.130	SECRETARIA DE ASSISTÊNCIA SOCIAL E CIDADANIA	557.550,00	1,70
02.140	FUNDO MUNICIPAL DE ASSISTÊNCIA SOCIAL E CIDADANIA	970.534,00	2,95
09.000	RESERVA DE CONTINGÊNCIA	296.123,00	0,90
Total:		32.862.307,00	
1-Intra-Orçamentário:		0,00	0,00
2-Total Geral da Administração Direta:		32.862.307,00	100,00



DIÁRIO OFICIAL DO MUNICÍPIO DE NOVA OLINDA

ESTADO DA PARAÍBA – PREFEITURA MUNICIPAL DE NOVA OLINDA

Criado pela LEI MUNICIPAL nº 481 de 14 de fevereiro de 2011

EDIÇÃO ORDINÁRIA Nº 240/2022, Nova Olinda – PB, 19 de dezembro de 2022

Artigo 4.º - A Reserva de Contingência fica fixada no valor de R\$ 296.123,00 (Duzentos e Noventa e Seis Mil e Cento e Vinte e Três Reais), constituída exclusivamente com recursos do orçamento fiscal, destinado ao atendimento de passivos contingentes e outros riscos e eventos fiscais.

Artigo 5.º - O Poder Executivo mediante Decreto, promoverá a disciplina execução e distribuição das dotações consignadas a cada Órgão no interesse da Administração, poderá designar Órgãos Centrais para movimentar dotações atribuídas as Unidades Orçamentárias nos termos do Artigo 66, da Lei Federal nº 4.320/64.

Artigo 6.º - A execução da despesa é consignada a existência de recursos financeiros suficientes, cabendo ao Poder Executivo tomar as medidas necessárias, para ajustar o fluxo dos dispêndios aos dos ingressos.

PARÁGRAFO ÚNICO - Até 30 dias após a publicação dos Orçamentos, nos termos em que dispõe a lei de Diretrizes Orçamentárias e o observado o disposto no artigo 8º da lei nº 101/2000, o Poder Executivo estabelecerá o Cronograma Mensal de Desembolso (CMD) e as Metas Bimestrais de Arrecadação (MBA).

Artigo 7.º - Para a execução do Orçamento de que trata a Lei, fica o Poder Executivo autorizado a:

I. Abrir Créditos Suplementares, mediante a utilização dos recursos adiante indicados, até o limite correspondente a 47,00 %, do total da Despesa Fixada nesta Lei, com as seguintes finalidades:

a) Atender insuficiência nas dotações orçamentárias, utilizando como fonte de recursos, as disponibilidades caracterizadas no parágrafo 1º, do Artigo 43, da Lei Federal nº 4,320, de 17 de março de 1964.

§ 1º - O limite fixado no Inciso I, deste Artigo, poderá ser aumentado por proposta do executivo, mediante aprovação do Legislativo.

II. Aprovar o Quadro de Detalhamento da Despesa para o Exercício de 2023, podendo abrir Créditos Suplementares até o limite previsto no Inciso I, deste Artigo.

Artigo 8.º - As alterações constantes desta Lei Orçamentária farão parte integrante do PPA e LDO.

Artigo 9.º - Esta Lei vigorará durante o exercício de 2023, a partir de 1.º de janeiro, revogadas as disposições em contrário.

Nova-Olinda PB, 19 de Dezembro de 2022


DIOGO RICHELLE ROSAS
Prefeito Municipal



DIÁRIO OFICIAL DO MUNICÍPIO DE
NOVA OLINDA

ESTADO DA PARAÍBA – PREFEITURA MUNICIPAL DE NOVA OLINDA
 Criado pela **LEI MUNICIPAL** nº 481 de 14 de fevereiro de 2011
 EDIÇÃO ORDINÁRIA Nº 240/2022, Nova Olinda – PB, 19 de dezembro de 2022



ESTADO DA PARAÍBA
 MUNICÍPIO DE NOVA OLINDA

SECRETARIA CHEFE DE GABINETE

DIÁRIO OFICIAL DO MUNICÍPIO

“EDIÇÃO ORDINÁRIA
 240/2022”

DIOGO RICHELLI ROSAS
Prefeito Constitucional
 CPF nº 105.929.614-43

Edifício Sede da Prefeitura Municipal
Rua Duque de Caxias s/n - Centro
CEP: 58798000 - Nova Olinda – PB



DIÁRIO OFICIAL DO MUNICÍPIO DE NOVA OLINDA

ESTADO DA PARAÍBA – PREFEITURA MUNICIPAL DE NOVA OLINDA

Criado pela LEI MUNICIPAL nº 481 de 14 de fevereiro de 2011

EDIÇÃO ORDINÁRIA Nº 240/2022, Nova Olinda – PB, 19 de dezembro de 2022

PODER EXECUTIVO

LEI MUNICIPAL Nº 694/2022

AUTORIZA REMANEJAMENTO TOTAL OU PARCIAL DE DOTAÇÕES ORÇAMENTÁRIAS PARA O EXERCÍCIO DE 2023 E DÁ OUTRAS PROVIDÊNCIAS.

O PREFEITO CONSTITUCIONAL DO MUNICÍPIO DE NOVA-OLINDA, no uso de suas atribuições legais, que lhes são conferidas pelo art. 165 da Constituição Federal e em consonância com a Lei Complementar nº101, de 04 de maio de 2000 (Lei de Responsabilidade Fiscal) e a Lei nº4.320, de 17 de março de 1964, **FAZ SABER** que o poder legislativo, **APROVOU** e ele **SANCIONA** e **PROMULGA** a seguinte Lei,

Art 1º Fica autorizada a transposição, o remanejamento ou a transferência de recursos de uma categoria de programação para outra ou de um órgão para outro e a consequente anulação total ou parcial de dotações orçamentárias contantes dos Orçamento Fiscal e da Seguridade Social do Exercício de 2023 até o valor de R\$ 6.572.461,00 (seis milhões, quinhentos e setenta e dois mil, quatrocentos e sessenta e um reais)) utilizando como fonte de recurso as disponibilidades caracterizadas no parágrafo 1º, do Artigo 43, da Lei Federal nº 4.320, de 17 de março de 1964.

Art. 2º Fica autorizado a transposição, o remanejamento ou a transferência de recursos de uma categoria de programação para outra ou de um órgão para outro de dotações vinculadas as despesas obrigatórias de caráter continuado, como definidas no art. 17 da Lei de Responsabilidade Fiscal, e a outras despesas até o montante de R\$ 6.572.461,00 (seis milhões, quinhentos e setenta e dois mil, quatrocentos e sessenta e um reais) utilizando como fonte de recurso as disponibilidades caracterizadas no parágrafo 1º, do Artigo 43, da Lei Federal nº 4.320, de 17 de março de 1964.

PARAGRAFO ÚNICO. A fonte de recursos para cobertura dos créditos abertos na forma definida no caput deste artigo é o remanejamento autorizado nos termos do artigo 1º desta Lei



DIÁRIO OFICIAL DO MUNICÍPIO DE
NOVA OLINDA

ESTADO DA PARAÍBA – PREFEITURA MUNICIPAL DE NOVA OLINDA

Criado pela LEI MUNICIPAL nº 481 de 14 de fevereiro de 2011

EDIÇÃO ORDINÁRIA Nº 240/2022, Nova Olinda – PB, 19 de dezembro de 2022

Art. 3º O remanejamento autorizado só deverá ser utilizado para remanejar, exclusivamente dotações orçamentárias consignadas nos Orçamentos Fiscal e da Seguridade Social alocadas nos grupos de natureza de despesa.

- I – “31” – Pessoal e Encargos Sociais;
- II – “32” – Juros e Encargos da Dívida;
- III – “33” – Outros Despesas Correntes;
- IV – “44” – Investimentos;
- V – “46” – Amortização da Dívida.

Art. 4º O remanejamento autorizado far-se-a até o limite dos saldos das respectivas dotações vinculadas;

- I – no órgão a programas diferentes;
- II – no programa a órgão diferentes;
- III – a órgãos e programas diferentes.

PARAGRAFO ÚNICO. O Decreto que autorizar a transposição, o remanejamento ou a transferência de recursos nos limites específicos nesta Lei discriminará os valores remanejados agregados segundo as categorias definidas nos artigo 3º desta Lei.

Art. 5º Esta Lei entra em vigor na data de sua publicação.

Nova-Olinda PB, 19 de Dezembro de 2022


DIOGO RICHELLE ROSAS
Prefeito Municipal



DIÁRIO OFICIAL DO MUNICÍPIO DE
NOVA OLINDA

ESTADO DA PARAÍBA – PREFEITURA MUNICIPAL DE NOVA OLINDA
 Criado pela LEI MUNICIPAL nº 481 de 14 de fevereiro de 2011
 EDIÇÃO ORDINÁRIA Nº 240/2022, Nova Olinda – PB, 19 de dezembro de 2022



ESTADO DA PARAÍBA
 MUNICÍPIO DE NOVA OLINDA

SECRETARIA CHEFE DE GABINETE

DIÁRIO OFICIAL DO MUNICÍPIO

“EDIÇÃO ORDINÁRIA
 240/2022”

DIOGO RICHELLI ROSAS
Prefeito Constitucional
 CPF nº 105.929.614-43

Edifício Sede da Prefeitura Municipal
Rua Duque de Caxias s/n - Centro
CEP: 58798000 - Nova Olinda – PB



Prefeitura Municipal de Nova Olinda

Secretaria de Finanças e Planejamento

Departamento de Contabilidade - Orçamento-Programa de 2023 - R\$ 1,00

Demonstrativo da Receita e Despesa Segundo as Categorias Econômicas - ANEXO I - LF nº 4.320/64

Receita	Parcial	Total	Despesa	Parcial	Total
Receitas Correntes.		33.084.864	DESPESAS CORRENTES		26.663.217
Impostos, Taxas e Contribuições de Melhoria	805.230		PESSOAL E ENCARGOS SOCIAIS	14.381.447	
Contribuições	195.000		JUROS E ENCARGOS DA DÍVIDA	0	
Receita Patrimonial	52.725		OUTRAS DESPESAS CORRENTES	12.281.770	
Receita Agropecuária	0				
Receita Industrial	0				
RECEITA DE SERVIÇOS	0				
Transferências Correntes	32.001.809				
Outras Receitas Correntes	30.100				
Receitas Correntes.		0			
Receitas Correntes.		3.472.557			
			Superávit do Orçamento Corrente		2.949.090
Subtotal		29.612.307	Subtotal		29.612.307
Receitas de Capital		3.250.000	DESPESAS DE CAPITAL		5.902.967
Operações de Crédito	0		INVESTIMENTOS	5.135.867	
Alienação de Bens	15.000		INVERSÕES FINANCEIRAS	52.100	
Amortização de Empréstimos	0		AMORTIZAÇÃO DA DÍVIDA	715.000	
Transferências de Capital	3.235.000				
Outras Receitas de Capital	0				
Receitas de Capital		0			
Déficit Orçamentário		2.652.967			
Subtotal		5.902.967	Subtotal		5.902.967
			Receitas e Despesas Correntes:	29.612.307	26.663.217
			Receitas e Despesas de Capital:	3.250.000	5.902.967
			Reserva de Contigência:		296.123
			Total Geral:	32.862.307	32.862.307
			Intra-Orçamentária:	0	0

Cód. Receita	Descrição da Receita	Esfera	Total	Direta	Indireta	%
1.0.0.0.00.0.0.00	Receitas Correntes.					
		Total:	33.084.864	33.084.864	0	101
		Fiscal:	29.890.579	29.890.579	0	
		Seguridade:	3.194.285	3.194.285	0	
1.1.0.0.00.0.0.00	Impostos, Taxas e Contribuições de Melhoria					
		Total:	805.230	805.230	0	2
		Fiscal:	805.230	805.230	0	
		Seguridade:	0	0	0	
1.2.0.0.00.0.0.00	Contribuições					
		Total:	195.000	195.000	0	1
		Fiscal:	195.000	195.000	0	
		Seguridade:	0	0	0	
1.3.0.0.00.0.0.00	RECEITA PATRIMONIAL					
		Total:	52.725	52.725	0	0
		Fiscal:	44.975	44.975	0	
		Seguridade:	7.750	7.750	0	
1.7.0.0.00.0.0.00	TRANSFERENCIAS CORRENTES					
		Total:	32.001.809	32.001.809	0	97
		Fiscal:	28.815.274	28.815.274	0	
		Seguridade:	3.186.535	3.186.535	0	
1.9.0.0.00.0.0.00	OUTRAS RECEITAS CORRENTES					
		Total:	30.100	30.100	0	0
		Fiscal:	30.100	30.100	0	
		Seguridade:	0	0	0	
2.0.0.0.00.0.0.00	Receitas de Capital					
		Total:	3.250.000	3.250.000	0	10
		Fiscal:	1.790.000	1.790.000	0	
		Seguridade:	1.460.000	1.460.000	0	
2.2.0.0.00.0.0.00	Alienação de Bens					
		Total:	15.000	15.000	0	0
		Fiscal:	15.000	15.000	0	
		Seguridade:	0	0	0	
2.4.0.0.00.0.0.00	Transferências de Capital					
		Total:	3.235.000	3.235.000	0	10
		Fiscal:	1.775.000	1.775.000	0	
		Seguridade:	1.460.000	1.460.000	0	
9.0.0.0.00.0.0.00	Receitas Correntes.					
		Total:	3.472.557	3.472.557	0	11
		Fiscal:	3.472.557	3.472.557	0	
		Seguridade:	0	0	0	
9.7.0.0.00.0.0.00	Transferências Correntes					
		Total:	3.472.557	3.472.557	0	11
		Fiscal:	3.472.557	3.472.557	0	
		Seguridade:	0	0	0	
		1 - Fiscal:	28.208.022	28.208.022	0	
		2 - Seguridade:	4.654.285	4.654.285	0	
		3 - Total (1 + 2):	32.862.307	32.862.307	0	
		Intra-Orçamentária:	0	0	0	

Prefeitura Municipal de Nova Olinda

Secretaria de Finanças e Planejamento

Departamento de Contabilidade - Orçamento-Programa de 2023 - R\$ 1,00

Resumo Geral da Receita

Cód. Receita	Descrição da Receita	Esfera	Total	Direta	Indireta	%
--------------	----------------------	--------	-------	--------	----------	---



CLAIR LEFFÃO MARTINS
 BELTRÃO BEZERRA DE
 MELO
 CONTADORA TC/CRC-PB
 4.395

MURILO DE SOUSA LUIS
 SECRETÁRIO DE FINANÇAS

DIOGO RICHELLI ROSAS
 PREFEITO

Cód. Receita	Descrição da Receita	Alíneas e Sub-alíneas	Rúbricas e Sub-rúbricas	Fontes e Sub-fontes	Categorias Econômicas e Sub-categorias Econômicas	%
1.0.0.0.0.0.0.00	Receitas Correntes.					
	Total:				29.890.579	91
	Direta:				29.890.579	
	Indireta:					
1.1.0.0.0.0.0.00	Impostos, Taxas e Contribuições de Melhoria					
	Total:				805.230	2
	Direta:				805.230	
	Indireta:					
1.1.1.0.0.0.0.00	IMPOSTOS					
	Total:			803.830		2
	Direta:			803.830		
	Indireta:					
1.1.1.2.0.0.0.00	Impostos sobre o Patrimônio					
	Total:		8.200			0
	Direta:		8.200			
	Indireta:					
1.1.1.2.50.0.0.00	Imposto sobre a Propriedade Predial e Territorial Urbana					
	Total:	5.200				0
	Direta:	5.200				
	Indireta:					
1.1.1.2.50.0.1.00	Imposto sobre a Propriedade Predial e Territorial Urbana - IPTU					
	Total:	5.000				0
	Direta:	5.000				
	Indireta:					
1.1.1.2.50.0.3.00	Imposto sobre a Propriedade Predial e Territorial Urbana IPTU – Dívida Ativa					
	Total:	200				0
	Direta:	200				
	Indireta:					
1.1.1.2.53.0.0.00	Impostos sobre Transmissão "Inter Vivos" de Bens Imóveis e de Direitos Reais sobre Imóveis					
	Total:	3.000				0
	Direta:	3.000				
	Indireta:					
1.1.1.2.53.0.1.00	ITBI -Imposto sobre Transmissão "Inter Vivos" de Bens Imóveis e de Direitos Reais sobre Imóveis					
	Total:	3.000				0
	Direta:	3.000				
	Indireta:					
1.1.1.3.00.0.0.00	Impostos sobre a Renda e Proventos de Qualquer Natureza					
	Total:		585.000			2
	Direta:		585.000			
	Indireta:					
1.1.1.3.03.0.0.00	Imposto sobre a Renda - Retido na Fonte					
	Total:	585.000				2
	Direta:	585.000				
	Indireta:					
1.1.1.3.03.1.1.00	Imposto de Renda Retido nas Fontes s/ os Rendimentos do Trabalho - IRRF					
	Total:	585.000				2
	Direta:	585.000				
	Indireta:					

Cód. Receita	Descrição da Receita	Alíneas e Sub-alíneas	Rúbricas e Sub-rúbricas	Fontes e Sub-fontes	Categorias Econômicas e Sub-categorias Econômicas	%
1.1.1.4.00.0.0.00	Impostos sobre a Produção e Circulação de Mercadorias e Serviços					
	Total:		210.630			1
	Direta:		210.630			
	Indireta:					
1.1.1.4.51.0.0.00	Impostos sobre Serviços					
	Total:	210.630				1
	Direta:	210.630				
	Indireta:					
1.1.1.4.51.1.1.02	Imposto sobre Serviços de Qualquer Natureza – ISS					
	Total:	210.630				1
	Direta:	210.630				
	Indireta:					
1.1.2.0.00.0.0.00	Taxas					
	Total:			1.400		0
	Direta:			1.400		
	Indireta:					
1.1.2.1.00.0.0.00	Taxas Pelo Exercício do Poder de Polícia					
	Total:		1.300			0
	Direta:		1.300			
	Indireta:					
1.1.2.1.01.0.0.00	Taxas de Inspeção, Controle e Fiscalização					
	Total:	1.300				0
	Direta:	1.300				
	Indireta:					
1.1.2.1.01.0.1.00	Taxa de Licença para Execução de Obras					
	Total:	200				0
	Direta:	200				
	Indireta:					
1.1.2.1.01.0.1.01	Taxa de Licença para Localização e Funcionamento					
	Total:	1.000				0
	Direta:	1.000				
	Indireta:					
1.1.2.1.01.0.1.02	Taxas de Inspeção, Controle e Fiscalização					
	Total:	100				0
	Direta:	100				
	Indireta:					
1.1.2.2.00.0.0.00	Taxas Pela Prestação de Serviços					
	Total:		100			0
	Direta:		100			
	Indireta:					
1.1.2.2.01.0.0.00	Taxas pela Prestação de Serviços em Geral					
	Total:	100				0
	Direta:	100				
	Indireta:					
1.1.2.2.01.0.1.01	Taxa de Cemitério					
	Total:	100				0
	Direta:	100				
	Indireta:					

Cód. Receita	Descrição da Receita	Alíneas e Sub-alíneas	Rúbricas e Sub-rúbricas	Fontes e Sub-fontes	Categorias Econômicas e Sub-categorias Econômicas	%
1.2.0.0.00.0.0.00	Contribuições					
		Total:			195.000	1
		Direta:			195.000	
		Indireta:				
1.2.4.0.00.0.0.00	Contribuição para o Custeio do Serviço de Iluminação Pública					
		Total:		195.000		1
		Direta:		195.000		
		Indireta:				
1.2.4.1.00.0.0.00	Contribuição para o Custeio do Serviço de Iluminação Pública					
		Total:	195.000			1
		Direta:	195.000			
		Indireta:				
1.2.4.1.50.0.0.00	Contribuição para o Custeio do Serviço de Iluminação Pública					
		Total:	195.000			1
		Direta:	195.000			
		Indireta:				
1.2.4.1.50.0.1.00	Contribuições para o Custeio do Serviço de Iluminação Pública					
		Total:	195.000			1
		Direta:	195.000			
		Indireta:				
1.3.0.0.00.0.0.00	RECEITA PATRIMONIAL					
		Total:			44.975	0
		Direta:			44.975	
		Indireta:				
1.3.2.0.00.0.0.00	Valores Mobiliários					
		Total:		44.975		0
		Direta:		44.975		
		Indireta:				
1.3.2.1.00.0.0.00	Juros e Correções Monetárias					
		Total:	44.975			0
		Direta:	44.975			
		Indireta:				
1.3.2.1.01.0.0.00	Remuneração de Depósitos Bancários					
		Total:	44.975			0
		Direta:	44.975			
		Indireta:				
1.3.2.1.01.0.1.00	Remuneração de Depósitos Bancários de Recursos Vinculados – FUNDEB					
		Total:	15.775			0
		Direta:	15.775			
		Indireta:				
1.3.2.1.01.0.1.01	Remuneração de Depósitos Bancários - PNAT					
		Total:	200			0
		Direta:	200			
		Indireta:				
1.3.2.1.01.0.1.03	Remuneração de Depósitos Bancários - PDDE					
		Total:	60			0
		Direta:	60			
		Indireta:				

Cód. Receita	Descrição da Receita	Alíneas e Sub-alíneas	Rúbricas e Sub-rúbricas	Fontes e Sub-fontes	Categorias Econômicas e Sub-categorias Econômicas	%
1.3.2.1.01.0.1.07	Remuneração de Depósitos Bancários - PNAE					
	Total:	1.000				0
	Direta:	1.000				
	Indireta:					
1.3.2.1.01.0.1.11	Remuneração de Depósitos Bancários/Convênio Educação/Estado					
	Total:	10.000				0
	Direta:	10.000				
	Indireta:					
1.3.2.1.01.0.1.12	Remuneração de Depósitos Bancários - FNDE					
	Total:	540				0
	Direta:	540				
	Indireta:					
1.3.2.1.01.0.1.13	Remuneração de Depósitos Bancários - QSE					
	Total:	250				0
	Direta:	250				
	Indireta:					
1.3.2.1.01.0.1.18	Remuneração de Depósitos Bancários - Convênio União					
	Total:	15.000				0
	Direta:	15.000				
	Indireta:					
1.3.2.1.01.0.1.19	Remuneração de Depósitos de Recursos não vinculados					
	Total:	2.000				0
	Direta:	2.000				
	Indireta:					
1.3.2.1.01.0.1.20	Remuneração de Depósitos Bancários - Estado/Educação					
	Total:	100				0
	Direta:	100				
	Indireta:					
1.3.2.1.01.0.1.22	Remuneração de Depósitos Bancários - CIDE					
	Total:	50				0
	Direta:	50				
	Indireta:					
1.7.0.0.00.0.0.00	TRANSFERENCIAS CORRENTES					
	Total:				28.815.274	88
	Direta:				28.815.274	
	Indireta:					
1.7.1.0.00.0.0.00	Transferências da União e de suas Entidades					
	Total:			20.558.194		63
	Direta:			20.558.194		
	Indireta:					
1.7.1.1.00.0.0.00	Transferências Decorrentes de Participação na Receita da União					
	Total:		16.052.615			49
	Direta:		16.052.615			
	Indireta:					
1.7.1.1.51.0.0.00	Cota-Parte do Fundo de Participação dos Municípios - FPM					
	Total:	16.052.465				49
	Direta:	16.052.465				
	Indireta:					

Cód. Receita	Descrição da Receita	Alíneas e Sub-alíneas	Rúbricas e Sub-rúbricas	Fontes e Sub-fontes	Categorias Econômicas e Sub-categorias Econômicas	%
1.7.1.1.51.1.1.00	Cota-Parte do Fundo de Participação dos Municípios - FPM	Total:	14.952.465			46
		Direta:	14.952.465			
		Indireta:				
1.7.1.1.51.2.1.02	Cota-Parte do Fundo de Participação dos Municípios - Cotas Extraordinárias	Total:	1.100.000			3
		Direta:	1.100.000			
		Indireta:				
1.7.1.1.52.0.0.00	Cota-Parte do Imposto Sobre a Propriedade Territorial Rural	Total:	150			0
		Direta:	150			
		Indireta:				
1.7.1.1.52.0.1.00	Cota-Parte do Imposto Sobre a Propriedade Territorial Rural - ITR	Total:	150			0
		Direta:	150			
		Indireta:				
1.7.1.2.00.0.0.00	Transferências das Compensações Financeiras pela Exploração de Recursos Naturais	Total:		463.680		1
		Direta:		463.680		
		Indireta:				
1.7.1.2.52.0.0.00	Cota-parte da Compensação Financeira pela Produção de Petróleo	Total:	319.280			1
		Direta:	319.280			
		Indireta:				
1.7.1.2.52.4.1.00	Cota-Parte do Fundo Especial Petroleo - FEP	Total:	319.280			1
		Direta:	319.280			
		Indireta:				
1.7.1.2.53.0.0.00	Cota-parte do bônus de assinatura de contrato de partilha de produção	Total:	144.400			0
		Direta:	144.400			
		Indireta:				
1.7.1.2.53.0.1.00	Cota-parte do bônus de assinatura de contrato de partilha de produção - Cessão Onerosa	Total:	144.400			0
		Direta:	144.400			
		Indireta:				
1.7.1.4.00.0.0.00	Transferências de Recursos do Fundo Nacional do Desenvolvimento da Educação – FNDE	Total:		321.080		1
		Direta:		321.080		
		Indireta:				
1.7.1.4.50.0.0.00	Transferências do Salário-Educação	Total:	127.976			0
		Direta:	127.976			
		Indireta:				
1.7.1.4.50.0.1.00	Quota Salário Educação - QSE	Total:	127.976			0
		Direta:	127.976			
		Indireta:				

Cód. Receita	Descrição da Receita	Alíneas e Sub-alíneas	Rúbricas e Sub-rúbricas	Fontes e Sub-fontes	Categorias Econômicas e Sub-categorias Econômicas	%
1.7.1.4.51.0.0.00	Transferências Diretas do FNDE referentes ao Programa Dinheiro Direto na Escola – PDDE					
	Total:	1.500				0
	Direta:	1.500				
	Indireta:					
1.7.1.4.51.0.1.00	Programa Dinheiro Direto nas Escolas - PDDE					
	Total:	1.500				0
	Direta:	1.500				
	Indireta:					
1.7.1.4.52.0.0.00	Transferências referentes ao Programa Nacional de Alimentação Escolar – PNAE					
	Total:	123.344				0
	Direta:	123.344				
	Indireta:					
1.7.1.4.52.0.1.00	Programa Nacional de Alimentação Escolar - PNAE					
	Total:	123.344				0
	Direta:	123.344				
	Indireta:					
1.7.1.4.53.0.0.00	Transferências referentes ao Programa Nacional de Apoio ao Transporte do Escolar – PNATE					
	Total:	53.260				0
	Direta:	53.260				
	Indireta:					
1.7.1.4.53.0.1.00	Programa Nacional de Apoio ao Transporte Escolar - PNATE					
	Total:	53.260				0
	Direta:	53.260				
	Indireta:					
1.7.1.4.99.0.0.00	Outras Transferências Diretas do Fundo Nacional do Desenvolvimento da Educação - FNDE					
	Total:	15.000				0
	Direta:	15.000				
	Indireta:					
1.7.1.4.99.0.1.02	Outras Transferências Do FNDE					
	Total:	15.000				0
	Direta:	15.000				
	Indireta:					
1.7.1.5.00.0.0.00	Transferências de Recursos de Complementação da União ao Fundo de Manutenção e Desenvolvimento da Educação Básica e de					
	Total:		3.279.140			10
	Direta:		3.279.140			
	Indireta:					
1.7.1.5.50.0.0.00	Transferências de Recursos de Complementação da União ao Fundeb – VAAT					
	Total:	2.410.589				7
	Direta:	2.410.589				
	Indireta:					
1.7.1.5.50.0.1.00	Transferências da Complementação da União ao FUNDEB - VAAT					
	Total:	2.410.589				7
	Direta:	2.410.589				
	Indireta:					
1.7.1.5.51.0.0.00	Transferências de Recursos de Complementação da União ao Fundeb – VAAF					
	Total:	868.551				3
	Direta:	868.551				
	Indireta:					

Cód. Receita	Descrição da Receita	Alíneas e Sub-alíneas	Rúbricas e Sub-rúbricas	Fontes e Sub-fontes	Categorias Econômicas e Sub-categorias Econômicas	%
1.7.1.5.51.0.1.00	Transferências da Complementação da União ao Fundeb – VAAF	Total:	868.551			3
		Direta:	868.551			
		Indireta:				
1.7.1.9.00.0.0.00	Outras Transferências de Recursos da União e de suas Entidades	Total:		441.679		1
		Direta:		441.679		
		Indireta:				
1.7.1.9.56.0.0.00	Transferências Decorrentes de Decisão Judicial (precatórios) Relativas ao Fundo de Manutenção e Desenvolvimento do Ensino	Total:	400.000			1
		Direta:	400.000			
		Indireta:				
1.7.1.9.56.0.1.00	Transferências Decorrentes de Decisão Judicial (FUNDEF precatórios)	Total:	400.000			1
		Direta:	400.000			
		Indireta:				
1.7.1.9.58.0.0.00	Transferência Obrigatória Decorrente da Lei Complementar nº 176/2020	Total:	1.679			0
		Direta:	1.679			
		Indireta:				
1.7.1.9.58.0.1.01	Transferência Obrigatória Decorrente da Lei Complementar nº 176/2020 - ADO	Total:	1.679			0
		Direta:	1.679			
		Indireta:				
1.7.1.9.60.0.0.00	Transferências da Política Nacional Aldir Blanc de Fomento à Cultura - Lei nº 14.399/2022	Total:	40.000			0
		Direta:	40.000			
		Indireta:				
1.7.1.9.60.0.1.00	Transferências da Política Nacional Aldir Blanc de Fomento à Cultura - Lei nº 14.399/2022	Total:	40.000			0
		Direta:	40.000			
		Indireta:				
1.7.2.0.00.0.0.00	Transferências dos Estados e do Distrito Federal e de suas Entidades	Total:		2.499.481		8
		Direta:		2.499.481		
		Indireta:				
1.7.2.1.00.0.0.00	Participação na Receita dos Estados e Distrito Federal	Total:		2.419.481		7
		Direta:		2.419.481		
		Indireta:				
1.7.2.1.50.0.0.00	Cota-Parte do ICMS	Total:	2.226.144			7
		Direta:	2.226.144			
		Indireta:				
1.7.2.1.50.0.1.00	Cota parte do ICMS	Total:	2.226.144			7
		Direta:	2.226.144			
		Indireta:				

Cód. Receita	Descrição da Receita	Alíneas e Sub-alíneas	Rúbricas e Sub-rúbricas	Fontes e Sub-fontes	Categorias Econômicas e Sub-categorias Econômicas	%
1.7.2.1.51.0.0.00	Cota-Parte do IPVA	Total:	182.548			1
		Direta:	182.548			
		Indireta:				
1.7.2.1.51.0.1.01	Cota Parte do IPVA	Total:	182.548			1
		Direta:	182.548			
		Indireta:				
1.7.2.1.52.0.0.00	Cota-Parte do IPI - Municípios	Total:	1.474			0
		Direta:	1.474			
		Indireta:				
1.7.2.1.52.0.1.00	Cota-Parte do IPI sobre Exportação	Total:	1.474			0
		Direta:	1.474			
		Indireta:				
1.7.2.1.53.0.0.00	Cota-Parte da Contribuição de Intervenção no Domínio Econômico	Total:	9.315			0
		Direta:	9.315			
		Indireta:				
1.7.2.1.53.0.1.01	Cota-Parte Contribuição de Intervenção no Dominio Economico - CIDE	Total:	9.315			0
		Direta:	9.315			
		Indireta:				
1.7.2.4.00.0.0.00	Transferências de Convênios dos Estados e DF e de Suas Entidades	Total:		80.000		0
		Direta:		80.000		
		Indireta:				
1.7.2.4.51.0.0.00	Transferências de Convênios dos Estados Destinadas a Programas de Educação	Total:	80.000			0
		Direta:	80.000			
		Indireta:				
1.7.2.4.51.0.1.00	Transferências de Convênio dos Estados para Programas da Educação - Transporte Escolar	Total:	80.000			0
		Direta:	80.000			
		Indireta:				
1.7.5.0.00.0.0.00	Transferências de Outras Instituições Públicas	Total:		5.757.599		18
		Direta:		5.757.599		
		Indireta:				
1.7.5.1.00.0.0.00	Transferências de Recursos do Fundo de Manutenção e Desenvolvimento da Educação Básica e de Valorização dos Profissionais da	Total:		5.757.599		18
		Direta:		5.757.599		
		Indireta:				
1.7.5.1.50.0.0.00	Transferências de Recursos do Fundo de Manutenção e Desenvolvimento da Educação Básica e de Valorização dos Profissionais da	Total:	5.757.599			18
		Direta:	5.757.599			
		Indireta:				

Prefeitura Municipal de Nova Olinda

Secretaria de Finanças e Planejamento

Departamento de Contabilidade - Orçamento-Programa de 2023 - R\$ 1,00

Fiscal

Demonstrativo da Receita Segundo as Categorias Econômicas - ANEXO II - LF nº 4.320/64

Cód. Receita	Descrição da Receita	Alíneas e Sub-alíneas	Rúbricas e Sub-rúbricas	Fontes e Sub-fontes	Categorias Econômicas e Sub-categorias Econômicas	%
1.7.5.1.50.0.1.00	Transferências de Recursos do FUNDEB					
	Total:	5.757.599				18
	Direta:	5.757.599				
	Indireta:					
1.9.0.0.00.0.0.00	OUTRAS RECEITAS CORRENTES					
	Total:				30.100	0
	Direta:				30.100	
	Indireta:					
1.9.2.0.00.0.0.00	Indenizações, Restituições e Ressarcimentos					
	Total:			30.000		0
	Direta:			30.000		
	Indireta:					
1.9.2.2.00.0.0.00	Restituições					
	Total:		30.000			0
	Direta:		30.000			
	Indireta:					
1.9.2.2.99.0.0.00	Outras Restituições					
	Total:	30.000				0
	Direta:	30.000				
	Indireta:					
1.9.2.2.99.0.1.00	Outras Restituições					
	Total:	30.000				0
	Direta:	30.000				
	Indireta:					
1.9.9.0.00.0.0.00	Demais Receitas Correntes					
	Total:			100		0
	Direta:			100		
	Indireta:					
1.9.9.9.00.0.0.00	Outras Receitas Correntes					
	Total:		100			0
	Direta:		100			
	Indireta:					
1.9.9.9.99.0.0.00	Outras Receitas					
	Total:	100				0
	Direta:	100				
	Indireta:					
1.9.9.9.99.1.1.01	Outras Receita					
	Total:	100				0
	Direta:	100				
	Indireta:					
2.0.0.0.00.0.0.00	Receitas de Capital					
	Total:				1.790.000	5
	Direta:				1.790.000	
	Indireta:					
2.2.0.0.00.0.0.00	Alienação de Bens					
	Total:				15.000	0
	Direta:				15.000	
	Indireta:					

Cód. Receita	Descrição da Receita	Alíneas e Sub-alíneas	Rúbricas e Sub-rúbricas	Fontes e Sub-fontes	Categorias Econômicas e Sub-categorias Econômicas	%
2.2.1.0.00.0.0.00	Alienação de Bens Móveis					
	Total:			15.000		0
	Direta:			15.000		
	Indireta:					
2.2.1.3.00.0.0.00	Alienação de Bens Móveis e Semoventes					
	Total:		15.000			0
	Direta:		15.000			
	Indireta:					
2.2.1.3.01.0.0.00	Alienação de Bens Móveis e Semoventes					
	Total:	15.000				0
	Direta:	15.000				
	Indireta:					
2.2.1.3.01.0.1.00	Alienação de Bens Móveis					
	Total:	15.000				0
	Direta:	15.000				
	Indireta:					
2.4.0.0.00.0.0.00	Transferências de Capital					
	Total:				1.775.000	5
	Direta:				1.775.000	
	Indireta:					
2.4.1.0.00.0.0.00	Transferências da União e de suas Entidades					
	Total:			1.475.000		4
	Direta:			1.475.000		
	Indireta:					
2.4.1.2.00.0.0.00	Transferências de Recursos do Fundo Nacional do Desenvolvimento da Educação – FNDE					
	Total:		400.000			1
	Direta:		400.000			
	Indireta:					
2.4.1.2.50.0.0.00	Transferências de Recursos Destinados a Programas de Educação					
	Total:	400.000				1
	Direta:	400.000				
	Indireta:					
2.4.1.2.50.9.1.02	Transferencia de Recursos Destinados a Programas de Educação - FNDE					
	Total:	400.000				1
	Direta:	400.000				
	Indireta:					
2.4.1.4.00.0.0.00	Transferências de Convênios da União e de suas Entidades					
	Total:		1.075.000			3
	Direta:		1.075.000			
	Indireta:					
2.4.1.4.99.0.0.00	Outras Transferências de Convênios da União e de Suas Entidades					
	Total:	1.075.000				3
	Direta:	1.075.000				
	Indireta:					
2.4.1.4.99.0.1.00	Transferências de Convênios da União- Ministério do Desenvolvimento Regional					
	Total:	600.000				2
	Direta:	600.000				
	Indireta:					

Prefeitura Municipal de Nova Olinda

Secretaria de Finanças e Planejamento

Departamento de Contabilidade - Orçamento-Programa de 2023 - R\$ 1,00

Fiscal

Demonstrativo da Receita Segundo as Categorias Econômicas - ANEXO II - LF nº 4.320/64

Cód. Receita	Descrição da Receita	Alíneas e Sub-alíneas	Rúbricas e Sub-rúbricas	Fontes e Sub-fontes	Categorias Econômicas e Sub-categorias Econômicas	%
2.4.1.4.99.0.1.07	Transferencias de Convênios da União - Ministério da Cidadania					
	Total:	150.000				0
	Direta:	150.000				
	Indireta:					
2.4.1.4.99.0.1.11	Transferências de Convênios da União - Min. da Agricultura, Pec. e Abastecimento					
	Total:	325.000				1
	Direta:	325.000				
	Indireta:					
2.4.2.0.00.0.0.00	Transferências dos Estados e do Distrito Federal e de suas Entidades					
	Total:			300.000		1
	Direta:			300.000		
	Indireta:					
2.4.2.2.00.0.0.00	Transferências de Convênios dos Estados e DF e de Suas Entidades					
	Total:		300.000			1
	Direta:		300.000			
	Indireta:					
2.4.2.2.51.0.0.00	Transferências de Convênios dos Estados destinadas a Programas de Educação					
	Total:	300.000				1
	Direta:	300.000				
	Indireta:					
2.4.2.2.51.0.1.00	Transferência de Convênios do Estado para a Educação					
	Total:	300.000				1
	Direta:	300.000				
	Indireta:					
9.0.0.0.00.0.0.00	Receitas Correntes.					
	Total:				3.472.557	11
	Direta:				3.472.557	
	Indireta:					
9.7.0.0.00.0.0.00	Transferências Correntes					
	Total:				3.472.557	11
	Direta:				3.472.557	
	Indireta:					
9.7.1.0.00.0.0.00	Transferências da União e de suas Entidades					
	Total:			2.990.523		9
	Direta:			2.990.523		
	Indireta:					
9.7.1.1.00.0.0.00	Transferências Decorrentes de Participação na Receita da União					
	Total:		2.990.523			9
	Direta:		2.990.523			
	Indireta:					
9.7.1.1.51.0.0.00	Cota-Parte do Fundo de Participação dos Municípios - FPM					
	Total:	2.990.493				9
	Direta:	2.990.493				
	Indireta:					
9.7.1.1.51.1.1.00	Dedução da Receita do FPM para formação do FUNDEB					
	Total:	2.990.493				9
	Direta:	2.990.493				
	Indireta:					

Cód. Receita	Descrição da Receita	Alíneas e Sub-alíneas	Rúbricas e Sub-rúbricas	Fontes e Sub-fontes	Categorias Econômicas e Sub-categorias Econômicas	%
9.7.1.1.52.0.0.00	Cota-Parte do Imposto Sobre a Propriedade Territorial Rural	Total:	30			0
		Direta:	30			
		Indireta:				
9.7.1.1.52.0.1.00	Dedução de Receita do ITR para Formação do FUNDEB	Total:	30			0
		Direta:	30			
		Indireta:				
9.7.2.0.00.0.0.00	Transferências dos Estados e do Distrito Federal e de suas Entidades	Total:		482.034		1
		Direta:		482.034		
		Indireta:				
9.7.2.1.00.0.0.00	Participação na Receita dos Estados e Distrito Federal	Total:	482.034			1
		Direta:	482.034			
		Indireta:				
9.7.2.1.50.0.0.00	Cota-Parte do ICMS	Total:	445.229			1
		Direta:	445.229			
		Indireta:				
9.7.2.1.50.0.1.00	Dedução de Receita do ICMS para Formação do FUNDEB	Total:	445.229			1
		Direta:	445.229			
		Indireta:				
9.7.2.1.51.0.0.00	Cota-Parte do IPVA	Total:	36.510			0
		Direta:	36.510			
		Indireta:				
9.7.2.1.51.0.1.00	Dedução de Receita do IPVA para Formação do FUNDEB	Total:	36.510			0
		Direta:	36.510			
		Indireta:				
9.7.2.1.52.0.0.00	Cota-Parte do IPI - Municípios	Total:	295			0
		Direta:	295			
		Indireta:				
9.7.2.1.52.0.1.00	Dedução de Receita do IPI para Formação do FUNDEB	Total:	295			0
		Direta:	295			
		Indireta:				

1 - Total da Direta:	28.208.022
2 - Total da Indireta:	0
3 - Total (1 + 2):	28.208.022
Total da Intra-Orçamentária:	0


 CLAIR LEFFÃO MARTINS
 BELTRÃO BEZERRA DE

Prefeitura Municipal de Nova Olinda

Secretaria de Finanças e Planejamento

Departamento de Contabilidade - Orçamento-Programa de 2023 - R\$ 1,00

Fiscal

Demonstrativo da Receita Segundo as Categorias Econômicas - ANEXO II - LF nº 4.320/64

Cód. Receita	Descrição da Receita	Alíneas e Sub-alíneas	Rúbricas e Sub-rúbricas	Fontes e Sub-fontes	Categorias Econômicas e Sub-categorias Econômicas	%
	MELO CONTADORA TC/CRC-PB 4.395		MURILO DE SOUSA LUIS SECRETÁRIO DE FINANÇAS		DIOGO RICHELLI ROSAS PREFEITO	

Prefeitura Municipal de Nova Olinda

Secretaria de Finanças e Planejamento

Departamento de Contabilidade - Orçamento-Programa de 2023 - R\$ 1,00

Seguridade

Demonstrativo da Receita Segundo as Categorias Econômicas - ANEXO II - LF nº 4.320/64

Cód. Receita	Descrição da Receita	Alíneas e Sub-alíneas	Rúbricas e Sub-rúbricas	Fontes e Sub-fontes	Categorias Econômicas e Sub-categorias Econômicas	%
1.0.0.0.00.0.0.0	Receitas Correntes.					
		Total:			3.194.285	10
		Direta:			3.194.285	
		Indireta:				
1.3.0.0.00.0.0.0	RECEITA PATRIMONIAL					
		Total:			7.750	0
		Direta:			7.750	
		Indireta:				
1.3.2.0.00.0.0.0	Valores Mobiliários					
		Total:		7.750		0
		Direta:		7.750		
		Indireta:				
1.3.2.1.00.0.0.0	Juros e Correções Monetárias					
		Total:	7.750			0
		Direta:	7.750			
		Indireta:				
1.3.2.1.01.0.0.0	Remuneração de Depósitos Bancários					
		Total:	7.750			0
		Direta:	7.750			
		Indireta:				
1.3.2.1.01.0.1.0	Remuneração de Depósitos Bancários - Convenio União Saúde					
		Total:	3.000			0
		Direta:	3.000			
		Indireta:				
1.3.2.1.01.0.1.0	Remuneração de Depósitos Bancários - Saude/Estado					
		Total:	300			0
		Direta:	300			
		Indireta:				
1.3.2.1.01.0.1.0	Remuneração de Depósitos Bancários – Fundo de Saude					
		Total:	900			0
		Direta:	900			
		Indireta:				
1.3.2.1.01.0.1.0	Remuneração de Depósitos Bancários - FUS					
		Total:	100			0
		Direta:	100			
		Indireta:				
1.3.2.1.01.0.1.0	Remuneração de Depósitos Bancários - FEAS					
		Total:	450			0
		Direta:	450			
		Indireta:				
1.3.2.1.01.0.1.0	Remuneração de Depósitos Bancários - SUS Investimento					
		Total:	500			0
		Direta:	500			
		Indireta:				
1.3.2.1.01.0.1.0	Remuneração de Depósitos Bancários - FNAS					
		Total:	2.500			0
		Direta:	2.500			
		Indireta:				

Prefeitura Municipal de Nova Olinda

Secretaria de Finanças e Planejamento

Departamento de Contabilidade - Orçamento-Programa de 2023 - R\$ 1,00

Seguridade

Demonstrativo da Receita Segundo as Categorias Econômicas - ANEXO II - LF nº 4.320/64

Cód. Receita	Descrição da Receita	Alíneas e Sub-alíneas	Rúbricas e Sub-rúbricas	Fontes e Sub-fontes	Categorias Econômicas e Sub-categorias Econômicas	%
1.7.0.0.00.0.0.0	TRANSFERENCIAS CORRENTES					
		Total:			3.186.535	10
		Direta:			3.186.535	
		Indireta:				
1.7.1.0.00.0.0.0	Transferências da União e de suas Entidades					
		Total:		3.073.101		9
		Direta:		3.073.101		
		Indireta:				
1.7.1.3.00.0.0.0	Transferências de Recursos do Sistema Único de Saúde – SUS					
		Total:	2.798.817			9
		Direta:	2.798.817			
		Indireta:				
1.7.1.3.50.0.0.0	Transferências de Recursos do Sistema Único de Saúde – SUS – Repasses Fundo a Fundo - Bloco de Manutenção das Ações e					
		Total:	2.798.817			9
		Direta:	2.798.817			
		Indireta:				
1.7.1.3.50.1.1.0	Transferência de Recursos do SUS – Atenção Primária					
		Total:	1.700.000			5
		Direta:	1.700.000			
		Indireta:				
1.7.1.3.50.1.1.0	Transferências de Recursos do SUS - ACS					
		Total:	472.700			1
		Direta:	472.700			
		Indireta:				
1.7.1.3.50.2.1.0	Transferência de Recursos do SUS – Atenção Especializada - MAC					
		Total:	392.925			1
		Direta:	392.925			
		Indireta:				
1.7.1.3.50.3.1.0	Transferência de Recursos do SUS – Vigilância em Saúde/Sanitária					
		Total:	12.000			0
		Direta:	12.000			
		Indireta:				
1.7.1.3.50.3.1.0	Transferências de Recursos do SUS - ACE					
		Total:	87.265			0
		Direta:	87.265			
		Indireta:				
1.7.1.3.50.4.1.0	Transferência de Recursos do SUS – Assistência Farmacêutica					
		Total:	68.927			0
		Direta:	68.927			
		Indireta:				
1.7.1.3.50.5.1.0	Transferência de Recursos do Sus - Gestão do SUS					
		Total:	5.000			0
		Direta:	5.000			
		Indireta:				
1.7.1.3.50.9.1.0	Outras Transferências do SUS					
		Total:	10.000			0
		Direta:	10.000			
		Indireta:				

Prefeitura Municipal de Nova Olinda

Secretaria de Finanças e Planejamento

Departamento de Contabilidade - Orçamento-Programa de 2023 - R\$ 1,00

Seguridade

Demonstrativo da Receita Segundo as Categorias Econômicas - ANEXO II - LF nº 4.320/64

Cód. Receita	Descrição da Receita	Alíneas e Sub-alíneas	Rúbricas e Sub-rúbricas	Fontes e Sub-fontes	Categorias Econômicas e Sub-categorias Econômicas	%
1.7.1.3.50.9.1.0	Transferências de Recursos do SUS Custeio - COVID					
	Total:	50.000				0
	Direta:	50.000				
	Indireta:					
1.7.1.6.00.0.0.0	Transferências de Recursos do Fundo Nacional de Assistência Social – FNAS					
	Total:		274.284			1
	Direta:		274.284			
	Indireta:					
1.7.1.6.50.0.0.0	Transferências de Recursos do Fundo Nacional de Assistência Social – FNAS					
	Total:	274.284				1
	Direta:	274.284				
	Indireta:					
1.7.1.6.50.0.1.0	Programa Auxílio Brasil - PAB					
	Total:	34.219				0
	Direta:	34.219				
	Indireta:					
1.7.1.6.50.0.1.0	FNAS - Programa Primeira Infancia no SUAS (Criança Feliz)					
	Total:	89.065				0
	Direta:	89.065				
	Indireta:					
1.7.1.6.50.0.1.0	Piso Básico Fixo - PAIF					
	Total:	45.000				0
	Direta:	45.000				
	Indireta:					
1.7.1.6.50.0.1.0	Outras Transferências de Recursos do FNAS					
	Total:	60.000				0
	Direta:	60.000				
	Indireta:					
1.7.1.6.50.0.1.0	IGD SUAS					
	Total:	6.000				0
	Direta:	6.000				
	Indireta:					
1.7.1.6.50.0.1.0	Serviços de Convivência e Fortalecimento de Vinculos - SCFV					
	Total:	40.000				0
	Direta:	40.000				
	Indireta:					
1.7.2.0.00.0.0.0	Transferências dos Estados e do Distrito Federal e de suas Entidades					
	Total:			113.434		0
	Direta:			113.434		
	Indireta:					
1.7.2.3.00.0.0.0	Transferências de Recursos do Sistema Único de Saúde – SUS					
	Total:		90.234			0
	Direta:		90.234			
	Indireta:					
1.7.2.3.50.0.0.0	Transferências de Recursos do Sistema Único de Saúde – SUS					
	Total:	90.234				0
	Direta:	90.234				
	Indireta:					

Prefeitura Municipal de Nova Olinda

Secretaria de Finanças e Planejamento

Departamento de Contabilidade - Orçamento-Programa de 2023 - R\$ 1,00

Seguridade

Demonstrativo da Receita Segundo as Categorias Econômicas - ANEXO II - LF nº 4.320/64

Cód. Receita	Descrição da Receita	Alíneas e Sub-alíneas	Rúbricas e Sub-rúbricas	Fontes e Sub-fontes	Categorias Econômicas e Sub-categorias Econômicas	%
1.7.2.3.50.0.1.0	Transferência do Estado para programas de Saúde					
	Total:	90.234				0
	Direta:	90.234				
	Indireta:					
1.7.2.9.00.0.0.0	Outras Transferências dos Estados e Distrito Federal					
	Total:		23.200			0
	Direta:		23.200			
	Indireta:					
1.7.2.9.51.0.0.0	Transferências de Estados destinadas à Assistência Social					
	Total:	23.200				0
	Direta:	23.200				
	Indireta:					
1.7.2.9.51.0.1.0	Transferência do Estado para programas da Assistência Social - FEAS (Co-Financiamento)					
	Total:	23.200				0
	Direta:	23.200				
	Indireta:					
2.0.0.0.00.0.0.0	Receitas de Capital					
	Total:				1.460.000	4
	Direta:				1.460.000	
	Indireta:					
2.4.0.0.00.0.0.0	Transferências de Capital					
	Total:				1.460.000	4
	Direta:				1.460.000	
	Indireta:					
2.4.1.0.00.0.0.0	Transferências da União e de suas Entidades					
	Total:			1.310.000		4
	Direta:			1.310.000		
	Indireta:					
2.4.1.1.00.0.0.0	Transferências de Recursos do Sistema Único de Saúde - SUS					
	Total:		560.000			2
	Direta:		560.000			
	Indireta:					
2.4.1.1.51.0.0.0	Transferências de Recursos do Sistema Único de Saúde – SUS - Fundo a Fundo - Bloco de Estruturação da Rede de Serviços Públicos					
	Total:	560.000				2
	Direta:	560.000				
	Indireta:					
2.4.1.1.51.1.1.0	Transferências do SUS destinados à Atenção Primária - Estruturação					
	Total:	350.000				1
	Direta:	350.000				
	Indireta:					
2.4.1.1.51.2.1.0	Transferências do SUS destinados à Atenção Especializada- MAC-Estruturação					
	Total:	150.000				0
	Direta:	150.000				
	Indireta:					
2.4.1.1.51.3.1.0	Transferências do SUS destinados à Assistência Farmaceutica - Estruturação					
	Total:	30.000				0
	Direta:	30.000				
	Indireta:					

Prefeitura Municipal de Nova Olinda

Secretaria de Finanças e Planejamento

Departamento de Contabilidade - Orçamento-Programa de 2023 - R\$ 1,00

Seguridade

Demonstrativo da Receita Segundo as Categorias Econômicas - ANEXO II - LF nº 4.320/64

Cód. Receita	Descrição da Receita	Alíneas e Sub-alíneas	Rúbricas e Sub-rúbricas	Fontes e Sub-fontes	Categorias Econômicas e Sub-categorias Econômicas	%
2.4.1.1.51.4.1.0	Transferências do SUS destinados à Vigilância em Saúde - Estruturação					
	Total:	30.000				0
	Direta:	30.000				
	Indireta:					
2.4.1.3.00.0.0.0	Transferências de Recursos do Fundo Nacional de Assistência Social – FNAS					
	Total:		50.000			0
	Direta:		50.000			
	Indireta:					
2.4.1.3.50.0.0.0	Transferências de Recursos do Fundo Nacional de Assistência Social – FNAS					
	Total:	50.000				0
	Direta:	50.000				
	Indireta:					
2.4.1.3.50.0.1.0	Transferências de Recursos do Fundo Nacional de Assistência Social – FNAS					
	Total:	50.000				0
	Direta:	50.000				
	Indireta:					
2.4.1.4.00.0.0.0	Transferências de Convênios da União e de suas Entidades					
	Total:		700.000			2
	Direta:		700.000			
	Indireta:					
2.4.1.4.50.0.0.0	Transferências de Convênios da União para o Sistema Único de Saúde – SUS					
	Total:	500.000				2
	Direta:	500.000				
	Indireta:					
2.4.1.4.50.0.1.0	Transferência de Convenios da União Ministério da Saúde - FUNASA					
	Total:	500.000				2
	Direta:	500.000				
	Indireta:					
2.4.1.4.99.0.0.0	Outras Transferências de Convênios da União e de Suas Entidades					
	Total:	200.000				1
	Direta:	200.000				
	Indireta:					
2.4.1.4.99.0.1.0	Transferências de Convênios com o Ministerio do Desenvolvimento Social - MDS					
	Total:	200.000				1
	Direta:	200.000				
	Indireta:					
2.4.2.0.00.0.0.0	Transferências dos Estados e do Distrito Federal e de suas Entidades					
	Total:			150.000		0
	Direta:			150.000		
	Indireta:					
2.4.2.2.00.0.0.0	Transferências de Convênios dos Estados e DF e de Suas Entidades					
	Total:		150.000			0
	Direta:		150.000			
	Indireta:					
2.4.2.2.50.0.0.0	Transferências de Convênios dos Estados para o Sistema Único de Saúde – SUS					
	Total:	150.000				0
	Direta:	150.000				
	Indireta:					

Prefeitura Municipal de Nova Olinda


Secretaria de Finanças e Planejamento

Departamento de Contabilidade - Orçamento-Programa de 2023 - R\$ 1,00

Seguridade

Demonstrativo da Receita Segundo as Categorias Econômicas - ANEXO II - LF nº 4.320/64

Cód. Receita	Descrição da Receita	Alíneas e Sub-alíneas	Rúbricas e Sub-rúbricas	Fontes e Sub-fontes	Categorias Econômicas e Sub-categorias Econômicas	%
2.4.2.2.50.0.1.0	Transferências de Convênios dos Estados para Programas de Saúde					
	Total:	150.000				0
	Direta:	150.000				
	Indireta:					
				1 - Total da Direta:	4.654.285	
				2 - Total da Indireta:	0	
				3 - Total (1 + 2):	4.654.285	
				Total da Intra-Orçamentária:	0	


 CLAIR LEFFÃO MARTINS
 BELTRÃO BEZERRA DE
 MELO
 CONTADORA TC/CRC-PB
 4.395

MURILO DE SOUSA LUIS
 SECRETÁRIO DE FINANÇAS

DIOGO RICHELLI ROSAS
 PREFEITO



Prefeitura Municipal de Nova Olinda

Secretaria de Finanças e Planejamento

Departamento de Contabilidade - Orçamento-Programa de 2023 - R\$ 1,00

Demonstrativo da Receita Segundo as Categorias Econômicas - ANEXO II - LF nº 4.320/64

Órgão

Cód. Receita	Descrição da Receita	Alíneas e Sub-alíneas	Rúbricas e Sub-rúbricas	Fontes e Sub-fontes	Categorias Econômicas e Sub-categorias Econômicas
001	Prefeitura Municipal de Nova Olinda				
1.0.0.0.00.0.0.	Receitas Correntes.				33.084.864
1.1.0.0.00.0.0.	Impostos, Taxas e Contribuições de Melhoria				805.230
1.1.1.0.00.0.0.	IMPOSTOS			803.830	
1.1.1.2.00.0.0.	Impostos sobre o Patrimônio		8.200		
1.1.1.2.50.0.0.	Imposto sobre a Propriedade Predial e Territorial Urbana	5.200			
1.1.1.2.50.0.1.	Imposto sobre a Propriedade Predial e Territorial Urbana - IPTU	5.000			
1.1.1.2.50.0.3.	Imposto sobre a Propriedade Predial e Territorial Urbana IPTU – Dívida Ativa	200			
1.1.1.2.53.0.0.	Impostos sobre Transmissão "Inter Vivos" de Bens Imóveis e de Direitos Reais sobre Imóveis	3.000			
1.1.1.2.53.0.1.	ITBI -Imposto sobre Transmissão "Inter Vivos" de Bens Imóveis e de Direitos Reais sobre Imóveis	3.000			
1.1.1.3.00.0.0.	Impostos sobre a Renda e Proventos de Qualquer Natureza		585.000		
1.1.1.3.03.0.0.	Imposto sobre a Renda - Retido na Fonte	585.000			
1.1.1.3.03.1.1.	Imposto de Renda Retido nas Fontes s/ os Rendimentos do Trabalho - IRRF	585.000			
1.1.1.4.00.0.0.	Impostos sobre a Produção e Circulação de Mercadorias e Serviços		210.630		
1.1.1.4.51.0.0.	Impostos sobre Serviços	210.630			
1.1.1.4.51.1.1.	Imposto sobre Serviços de Qualquer Natureza – ISS	210.630			
1.1.2.0.00.0.0.	Taxas			1.400	
1.1.2.1.00.0.0.	Taxas Pelo Exercício do Poder de Polícia		1.300		
1.1.2.1.01.0.0.	Taxas de Inspeção, Controle e Fiscalização	1.300			
1.1.2.1.01.0.1.	Taxa de Licença para Execução de Obras	200			
1.1.2.1.01.0.1.	Taxa de Licença para Localização e Funcionamento	1.000			
1.1.2.1.01.0.1.	Taxas de Inspeção, Controle e Fiscalização	100			
1.1.2.2.00.0.0.	Taxas Pela Prestação de Serviços		100		
1.1.2.2.01.0.0.	Taxas pela Prestação de Serviços em Geral	100			
1.1.2.2.01.0.1.	Taxa de Cemitério	100			
1.2.0.0.00.0.0.	Contribuições				195.000
1.2.4.0.00.0.0.	Contribuição para o Custeio do Serviço de Iluminação Pública			195.000	
1.2.4.1.00.0.0.	Contribuição para o Custeio do Serviço de Iluminação Pública		195.000		
1.2.4.1.50.0.0.	Contribuição para o Custeio do Serviço de Iluminação Pública	195.000			
1.2.4.1.50.0.1.	Contribuições para o Custeio do Serviço de Iluminação Pública	195.000			
1.3.0.0.00.0.0.	RECEITA PATRIMONIAL				52.725
1.3.2.0.00.0.0.	Valores Mobiliários			52.725	
1.3.2.1.00.0.0.	Juros e Correções Monetárias		52.725		
1.3.2.1.01.0.0.	Remuneração de Depósitos Bancários	52.725			
1.3.2.1.01.0.1.	Remuneração de Depósitos Bancários de Recursos Vinculados – FUNDEB	15.775			
1.3.2.1.01.0.1.	Remuneração de Depósitos Bancários - PNAT	200			
1.3.2.1.01.0.1.	Remuneração de Depósitos Bancários - Convenio União Saúde	3.000			
1.3.2.1.01.0.1.	Remuneração de Depósitos Bancários - PDDE	60			
1.3.2.1.01.0.1.	Remuneração de Depósitos Bancários - Saúde/Estado	300			
1.3.2.1.01.0.1.	Remuneração de Depósitos Bancários - PNAE	1.000			
1.3.2.1.01.0.1.	Remuneração de Depósitos Bancários – Fundo de	900			



Cód. Receita	Descrição da Receita	Alíneas e Sub-alíneas	Rúbricas e Sub-rúbricas	Fontes e Sub-fontes	Categorias Econômicas e Sub-categorias Econômicas
001	Prefeitura Municipal de Nova Olinda				
	Saude				
1.3.2.1.01.0.1.0	Remuneração de Depósitos Bancários - FUS	100			
1.3.2.1.01.0.1.	Remuneração de Depósitos Bancários - FEAS	450			
1.3.2.1.01.0.1.	Remuneração de Depósitos Bancários/Convênio Educação/Estado	10.000			
1.3.2.1.01.0.1.	Remuneração de Depósitos Bancários - FNDE	540			
1.3.2.1.01.0.1.	Remuneração de Depósitos Bancários - QSE	250			
1.3.2.1.01.0.1.	Remuneração de Depósitos Bancários - SUS Investimento	500			
1.3.2.1.01.0.1.	Remuneração de Depósitos Bancários - Convênio União	15.000			
1.3.2.1.01.0.1.	Remuneração de Depósitos de Recursos não vinculados	2.000			
1.3.2.1.01.0.1.0	Remuneração de Depósitos Bancários - Estado/Educação	100			
1.3.2.1.01.0.1.0	Remuneração de Depósitos Bancários - FNAS	2.500			
1.3.2.1.01.0.1.0	Remuneração de Depósitos Bancários - CIDE	50			
1.7.0.0.00.0.0.0	TRANSFERENCIAS CORRENTES				32.001.809
1.7.1.0.00.0.0.0	Transferências da União e de suas Entidades			23.631.295	
1.7.1.1.00.0.0.0	Transferências Decorrentes de Participação na Receita da União		16.052.615		
1.7.1.1.51.0.0.0	Cota-Parte do Fundo de Participação dos Municípios - FPM	16.052.465			
1.7.1.1.51.1.1.0	Cota-Parte do Fundo de Participação dos Municípios - FPM	14.952.465			
1.7.1.1.51.2.1.0	Cota-Parte do Fundo de Participação dos Municípios - Cotas Extraordinárias	1.100.000			
1.7.1.1.52.0.0.0	Cota-Parte do Imposto Sobre a Propriedade Territorial Rural	150			
1.7.1.1.52.0.1.0	Cota-Parte do Imposto Sobre a Propriedade Territorial Rural - ITR	150			
1.7.1.2.00.0.0.0	Transferências das Compensações Financeiras pela Exploração de Recursos Naturais		463.680		
1.7.1.2.52.0.0.0	Cota-parte da Compensação Financeira pela Produção de Petróleo	319.280			
1.7.1.2.52.4.1.0	Cota-Parte do Fundo Especial Petroleo - FEP	319.280			
1.7.1.2.53.0.0.0	Cota-parte do bônus de assinatura de contrato de partilha de produção	144.400			
1.7.1.2.53.0.1.0	Cota-parte do bônus de assinatura de contrato de partilha de produção - Cessão Onerosa	144.400			
1.7.1.3.00.0.0.0	Transferências de Recursos do Sistema Único de Saúde – SUS		2.798.817		
1.7.1.3.50.0.0.0	Transferências de Recursos do Sistema Único de Saúde – SUS – Repasses Fundo a Fundo - Bloco de Manutenção das Ações e Serviços Públicos de Saúde	2.798.817			
1.7.1.3.50.1.1.0	Transferência de Recursos do SUS – Atenção Primária	1.700.000			
1.7.1.3.50.1.1.0	Transferências de Recursos do SUS - ACS	472.700			
1.7.1.3.50.2.1.0	Transferência de Recursos do SUS – Atenção Especializada - MAC	392.925			
1.7.1.3.50.3.1.0	Transferência de Recursos do SUS – Vigilância em Saúde/Sanitária	12.000			
1.7.1.3.50.3.1.0	Transferências de Recursos do SUS - ACE	87.265			
1.7.1.3.50.4.1.0	Transferência de Recursos do SUS – Assistência Farmacêutica	68.927			
1.7.1.3.50.5.1.0	Transferência de Recursos do Sus - Gestão do SUS	5.000			



Prefeitura Municipal de Nova Olinda

Secretaria de Finanças e Planejamento

Departamento de Contabilidade - Orçamento-Programa de 2023 - R\$ 1,00

Demonstrativo da Receita Segundo as Categorias Econômicas - ANEXO II - LF nº 4.320/64

Órgão

Cód. Receita	Descrição da Receita	Alíneas e Sub-alíneas	Rúbricas e Sub-rúbricas	Fontes e Sub-fontes	Categorias Econômicas e Sub-categorias Econômicas
001	Prefeitura Municipal de Nova Olinda				
1.7.1.3.50.9.1.0	Outras Transferências do SUS	10.000			
1.7.1.3.50.9.1.0	Transferências de Recursos do SUS Custeio - COVID	50.000			
1.7.1.4.00.0.0.0	Transferências de Recursos do Fundo Nacional do Desenvolvimento da Educação – FNDE		321.080		
1.7.1.4.50.0.0.0	Transferências do Salário-Educação	127.976			
1.7.1.4.50.0.1.0	Quota Salário Educação - QSE	127.976			
1.7.1.4.51.0.0.0	Transferências Diretas do FNDE referentes ao Programa Dinheiro Direto na Escola – PDDE	1.500			
1.7.1.4.51.0.1.0	Programa Dinheiro Direto nas Escolas - PDDE	1.500			
1.7.1.4.52.0.0.0	Transferências referentes ao Programa Nacional de Alimentação Escolar – PNAE	123.344			
1.7.1.4.52.0.1.0	Programa Nacional de Alimentação Escolar - PNAE	123.344			
1.7.1.4.53.0.0.0	Transferências referentes ao Programa Nacional de Apoio ao Transporte do Escolar – PNATE	53.260			
1.7.1.4.53.0.1.0	Programa Nacional de Apoio ao Transporte Escolar - PNATE	53.260			
1.7.1.4.99.0.0.0	Outras Transferências Diretas do Fundo Nacional do Desenvolvimento da Educação - FNDE	15.000			
1.7.1.4.99.0.1.0	Outras Transferências Do FNDE	15.000			
1.7.1.5.00.0.0.0	Transferências de Recursos de Complementação da União ao Fundo de Manutenção e Desenvolvimento da Educação Básica e de Valorização dos Profissionais da Educação – FUNDEB		3.279.140		
1.7.1.5.50.0.0.0	Transferências de Recursos de Complementação da União ao Fundeb – VAAT	2.410.589			
1.7.1.5.50.0.1.0	Transferências da Complementação da União ao FUNDEB - VAAT	2.410.589			
1.7.1.5.51.0.0.0	Transferências de Recursos de Complementação da União ao Fundeb – VAAF	868.551			
1.7.1.5.51.0.1.0	Transferências da Complementação da União ao Fundeb – VAAF	868.551			
1.7.1.6.00.0.0.0	Transferências de Recursos do Fundo Nacional de Assistência Social – FNAS		274.284		
1.7.1.6.50.0.0.0	Transferências de Recursos do Fundo Nacional de Assistência Social – FNAS	274.284			
1.7.1.6.50.0.1.0	Programa Auxílio Brasil - PAB	34.219			
1.7.1.6.50.0.1.0	FNAS - Programa Primeira Infancia no SUAS (Criança Feliz)	89.065			
1.7.1.6.50.0.1.0	Piso Básico Fixo - PAIF	45.000			
1.7.1.6.50.0.1.0	Outras Transferências de Recursos do FNAS	60.000			
1.7.1.6.50.0.1.0	IGD SUAS	6.000			
1.7.1.6.50.0.1.0	Serviços de Convivência e Fortalecimento de Vinculos - SCFV	40.000			
1.7.1.9.00.0.0.0	Outras Transferências de Recursos da União e de suas Entidades		441.679		
1.7.1.9.56.0.0.0	Transferências Decorrentes de Decisão Judicial (precatórios) Relativas ao Fundo de Manutenção e Desenvolvimento do Ensino Fundamental e de Valorização do Magistério – FUNDEF	400.000			
1.7.1.9.56.0.1.0	Transferências Decorrentes de Decisão Judicial (FUNDEF precatórios)	400.000			
1.7.1.9.58.0.0.0	Transferência Obrigatória Decorrente da Lei Complementar nº 176/2020	1.679			
1.7.1.9.58.0.1.0	Transferência Obrigatória Decorrente da Lei Complementar nº 176/2020 - ADO	1.679			



Prefeitura Municipal de Nova Olinda

Secretaria de Finanças e Planejamento

Departamento de Contabilidade - Orçamento-Programa de 2023 - R\$ 1,00

Demonstrativo da Receita Segundo as Categorias Econômicas - ANEXO II - LF nº 4.320/64

Órgão

Cód. Receita	Descrição da Receita	Alíneas e Sub-alíneas	Rúbricas e Sub-rúbricas	Fontes e Sub-fontes	Categorias Econômicas e Sub-categorias Econômicas
001	Prefeitura Municipal de Nova Olinda				
1.7.1.9.60.0.0.0.	Transferências da Política Nacional Aldir Blanc de Fomento à Cultura - Lei nº 14.399/2022	40.000			
1.7.1.9.60.0.1.0.	Transferências da Política Nacional Aldir Blanc de Fomento à Cultura - Lei nº 14.399/2022	40.000			
1.7.2.0.00.0.0.0.	Transferências dos Estados e do Distrito Federal e de suas Entidades			2.612.915	
1.7.2.1.00.0.0.0.	Participação na Receita dos Estados e Distrito Federal		2.419.481		
1.7.2.1.50.0.0.0.	Cota-Parte do ICMS	2.226.144			
1.7.2.1.50.0.1.0.	Cota parte do ICMS	2.226.144			
1.7.2.1.51.0.0.0.	Cota-Parte do IPVA	182.548			
1.7.2.1.51.0.1.0.	Cota Parte do IPVA	182.548			
1.7.2.1.52.0.0.0.	Cota-Parte do IPI - Municípios	1.474			
1.7.2.1.52.0.1.0.	Cota-Parte do IPI sobre Exportação	1.474			
1.7.2.1.53.0.0.0.	Cota-Parte da Contribuição de Intervenção no Domínio Econômico	9.315			
1.7.2.1.53.0.1.0.	Cota-Parte Contribuição de Intervenção no Domínio Econômico - CIDE	9.315			
1.7.2.3.00.0.0.0.	Transferências de Recursos do Sistema Único de Saúde – SUS		90.234		
1.7.2.3.50.0.0.0.	Transferências de Recursos do Sistema Único de Saúde – SUS	90.234			
1.7.2.3.50.0.1.0.	Transferência do Estado para programas de Saúde	90.234			
1.7.2.4.00.0.0.0.	Transferências de Convênios dos Estados e DF e de Suas Entidades		80.000		
1.7.2.4.51.0.0.0.	Transferências de Convênios dos Estados Destinadas a Programas de Educação	80.000			
1.7.2.4.51.0.1.0.	Transferências de Convênio dos Estados para Programas da Educação - Transporte Escolar	80.000			
1.7.2.9.00.0.0.0.	Outras Transferências dos Estados e Distrito Federal		23.200		
1.7.2.9.51.0.0.0.	Transferências de Estados destinadas à Assistência Social	23.200			
1.7.2.9.51.0.1.0.	Transferência do Estado para programas da Assistência Social - FEAS (Co-Financiamento)	23.200			
1.7.5.0.00.0.0.0.	Transferências de Outras Instituições Públicas			5.757.599	
1.7.5.1.00.0.0.0.	Transferências de Recursos do Fundo de Manutenção e Desenvolvimento da Educação Básica e de Valorização dos Profissionais da Educação - FUNDEB		5.757.599		
1.7.5.1.50.0.0.0.	Transferências de Recursos do Fundo de Manutenção e Desenvolvimento da Educação Básica e de Valorização dos Profissionais da Educação – FUNDEB	5.757.599			
1.7.5.1.50.0.1.0.	Transferências de Recursos do FUNDEB	5.757.599			
1.9.0.0.00.0.0.0.	OUTRAS RECEITAS CORRENTES				30.100
1.9.2.0.00.0.0.0.	Indenizações, Restituições e Ressarcimentos			30.000	
1.9.2.2.00.0.0.0.	Restituições		30.000		
1.9.2.2.99.0.0.0.	Outras Restituições	30.000			
1.9.2.2.99.0.1.0.	Outras Restituições	30.000			
1.9.9.0.00.0.0.0.	Demais Receitas Correntes			100	
1.9.9.9.00.0.0.0.	Outras Receitas Correntes		100		
1.9.9.9.99.0.0.0.	Outras Receitas	100			
1.9.9.9.99.1.1.0.	Outras Receita	100			
2.0.0.0.00.0.0.0.	Receitas de Capital				3.250.000
2.2.0.0.00.0.0.0.	Alienação de Bens				15.000
2.2.1.0.00.0.0.0.	Alienação de Bens Móveis			15.000	



Prefeitura Municipal de Nova Olinda

Secretaria de Finanças e Planejamento

Departamento de Contabilidade - Orçamento-Programa de 2023 - R\$ 1,00

Demonstrativo da Receita Segundo as Categorias Econômicas - ANEXO II - LF nº 4.320/64

Órgão

Cód. Receita	Descrição da Receita	Alíneas e Sub-alíneas	Rúbricas e Sub-rúbricas	Fontes e Sub-fontes	Categorias Econômicas e Sub-categorias Econômicas
001	Prefeitura Municipal de Nova Olinda				
2.2.1.3.00.0.0.0.	Alienação de Bens Móveis e Semoventes		15.000		
2.2.1.3.01.0.0.0.	Alienação de Bens Móveis e Semoventes	15.000			
2.2.1.3.01.0.1.0.	Alienação de Bens Móveis	15.000			
2.4.0.0.00.0.0.0.	Transferências de Capital				3.235.000
2.4.1.0.00.0.0.0.	Transferências da União e de suas Entidades			2.785.000	
2.4.1.1.00.0.0.0.	Transferências de Recursos do Sistema Único de Saúde - SUS		560.000		
2.4.1.1.51.0.0.0.	Transferências de Recursos do Sistema Único de Saúde - SUS - Fundo a Fundo - Bloco de Estruturação da Rede de Serviços Públicos de Saúde	560.000			
2.4.1.1.51.1.1.0.	Transferências do SUS destinados à Atenção Primária - Estruturação	350.000			
2.4.1.1.51.2.1.0.	Transferências do SUS destinados à Atenção Especializada- MAC-Estruturação	150.000			
2.4.1.1.51.3.1.0.	Transferências do SUS destinados à Assistência Farmaceutica - Estruturação	30.000			
2.4.1.1.51.4.1.0.	Transferências do SUS destinados à Vigilância em Saúde - Estruturação	30.000			
2.4.1.2.00.0.0.0.	Transferências de Recursos do Fundo Nacional do Desenvolvimento da Educação - FNDE		400.000		
2.4.1.2.50.0.0.0.	Transferências de Recursos Destinados a Programas de Educação	400.000			
2.4.1.2.50.9.1.0.	Transferencia de Recursos Destinados a Programas de Educação - FNDE	400.000			
2.4.1.3.00.0.0.0.	Transferências de Recursos do Fundo Nacional de Assistência Social - FNAS		50.000		
2.4.1.3.50.0.0.0.	Transferências de Recursos do Fundo Nacional de Assistência Social - FNAS	50.000			
2.4.1.3.50.0.1.0.	Transferências de Recursos do Fundo Nacional de Assistência Social - FNAS	50.000			
2.4.1.4.00.0.0.0.	Transferências de Convênios da União e de suas Entidades		1.775.000		
2.4.1.4.50.0.0.0.	Transferências de Convênios da União para o Sistema Único de Saúde - SUS	500.000			
2.4.1.4.50.0.1.0.	Transferência de Convênios da União Ministério da Saúde - FUNASA	500.000			
2.4.1.4.99.0.0.0.	Outras Transferências de Convênios da União e de Suas Entidades	1.275.000			
2.4.1.4.99.0.1.0.	Transferências de Convênios da União- Ministério do Desenvolvimento Regional	600.000			
2.4.1.4.99.0.1.0.	Transferencias de Convênios da União - Ministério da Cidadania	150.000			
2.4.1.4.99.0.1.0.	Transferências de Convênios com o Ministerio do Desenvolvimento Social - MDS	200.000			
2.4.1.4.99.0.1.0.	Transferências de Convênios da União - Min. da Agricultura, Pec. e Abastecimento	325.000			
2.4.2.0.00.0.0.0.	Transferências dos Estados e do Distrito Federal e de suas Entidades			450.000	
2.4.2.2.00.0.0.0.	Transferências de Convênios dos Estados e DF e de Suas Entidades		450.000		
2.4.2.2.50.0.0.0.	Transferências de Convênios dos Estados para o Sistema Único de Saúde - SUS	150.000			
2.4.2.2.50.0.1.0.	Transferências de Convênios dos Estados para Programas de Saúde	150.000			
2.4.2.2.51.0.0.0.	Transferências de Convênios dos Estados destinadas a Programas de Educação	300.000			



Cód. Receita	Descrição da Receita	Alíneas e Sub-alíneas	Rúbricas e Sub-rúbricas	Fontes e Sub-fontes	Categorias Econômicas e Sub-categorias Econômicas
001	Prefeitura Municipal de Nova Olinda				
2.4.2.2.51.0.1.0	Transferência de Convênios do Estado para a Educação	300.000			
9.0.0.0.00.0.0.0	Receitas Correntes.				3.472.557
9.7.0.0.00.0.0.0	Transferências Correntes				3.472.557
9.7.1.0.00.0.0.0	Transferências da União e de suas Entidades			2.990.523	
9.7.1.1.00.0.0.0	Transferências Decorrentes de Participação na Receita da União		2.990.523		
9.7.1.1.51.0.0.0	Cota-Parte do Fundo de Participação dos Municípios - FPM	2.990.493			
9.7.1.1.51.1.1.0	Dedução da Receita do FPM para formação do FUNDEB	2.990.493			
9.7.1.1.52.0.0.0	Cota-Parte do Imposto Sobre a Propriedade Territorial Rural	30			
9.7.1.1.52.0.1.0	Dedução de Receita do ITR para Formação do FUNDEB	30			
9.7.2.0.00.0.0.0	Transferências dos Estados e do Distrito Federal e de suas Entidades			482.034	
9.7.2.1.00.0.0.0	Participação na Receita dos Estados e Distrito Federal		482.034		
9.7.2.1.50.0.0.0	Cota-Parte do ICMS	445.229			
9.7.2.1.50.0.1.0	Dedução de Receita do ICMS para Formação do FUNDEB	445.229			
9.7.2.1.51.0.0.0	Cota-Parte do IPVA	36.510			
9.7.2.1.51.0.1.0	Dedução de Receita do IPVA para Formação do FUNDEB	36.510			
9.7.2.1.52.0.0.0	Cota-Parte do IPI - Municípios	295			
9.7.2.1.52.0.1.0	Dedução de Receita do IPI para Formação do FUNDEB	295			
1 - Total:					32.862.307
1 - Total da Direta:					32.862.307
2 - Total da Indireta:					0
3 - Total (1 + 2):					32.862.307
Total da Intra-Orçamentária:					0

CLAIR LEIFÃO MARTINS
 BELTRÃO BEZERRA DE
 MELO
 CONTADORA TC/CRC-PB
 4.395

MURILO DE SOUSA LUIS
 SECRETÁRIO DE FINANÇAS

DIOGO RICHELLI ROSAS
 PREFEITO

Prefeitura Municipal de Nova Olinda

Secretaria de Finanças e Planejamento

Departamento de Contabilidade - Orçamento-Programa de 2023 - R\$ 1,00

Fiscal e Seguridade

Demonstrativo da Receita Segundo as Categorias Econômicas - ANEXO II - LF nº 4.320/64

Cód. Receita	Descrição da Receita	Alíneas e Sub-alíneas	Rúbricas e Sub-rúbricas	Fontes e Sub-fontes	Categorias Econômicas e Sub-categorias Econômicas	%
1.0.0.0.0.0.0.00	Receitas Correntes.					
	Total:				33.084.864	101
	Direta:				33.084.864	
	Indireta:					
1.1.0.0.0.0.0.00	Impostos, Taxas e Contribuições de Melhoria					
	Total:				805.230	2
	Direta:				805.230	
	Indireta:					
1.1.1.0.0.0.0.00	IMPOSTOS					
	Total:			803.830		2
	Direta:			803.830		
	Indireta:					
1.1.1.2.0.0.0.00	Impostos sobre o Patrimônio					
	Total:		8.200			0
	Direta:		8.200			
	Indireta:					
1.1.1.2.50.0.0.00	Imposto sobre a Propriedade Predial e Territorial Urbana					
	Total:	5.200				0
	Direta:	5.200				
	Indireta:					
1.1.1.2.50.0.1.00	Imposto sobre a Propriedade Predial e Territorial Urbana - IPTU					
	Total:	5.000				0
	Direta:	5.000				
	Indireta:					
1.1.1.2.50.0.3.00	Imposto sobre a Propriedade Predial e Territorial Urbana IPTU – Dívida Ativa					
	Total:	200				0
	Direta:	200				
	Indireta:					
1.1.1.2.53.0.0.00	Impostos sobre Transmissão "Inter Vivos" de Bens Imóveis e de Direitos Reais sobre Imóveis					
	Total:	3.000				0
	Direta:	3.000				
	Indireta:					
1.1.1.2.53.0.1.00	ITBI -Imposto sobre Transmissão "Inter Vivos" de Bens Imóveis e de Direitos Reais sobre Imóveis					
	Total:	3.000				0
	Direta:	3.000				
	Indireta:					
1.1.1.3.00.0.0.00	Impostos sobre a Renda e Proventos de Qualquer Natureza					
	Total:		585.000			2
	Direta:		585.000			
	Indireta:					
1.1.1.3.03.0.0.00	Imposto sobre a Renda - Retido na Fonte					
	Total:	585.000				2
	Direta:	585.000				
	Indireta:					
1.1.1.3.03.1.1.00	Imposto de Renda Retido nas Fontes s/ os Rendimentos do Trabalho - IRRF					
	Total:	585.000				2
	Direta:	585.000				
	Indireta:					

Prefeitura Municipal de Nova Olinda

Secretaria de Finanças e Planejamento

Departamento de Contabilidade - Orçamento-Programa de 2023 - R\$ 1,00

Fiscal e Seguridade

Demonstrativo da Receita Segundo as Categorias Econômicas - ANEXO II - LF nº 4.320/64

Cód. Receita	Descrição da Receita	Alíneas e Sub-alíneas	Rúbricas e Sub-rúbricas	Fontes e Sub-fontes	Categorias Econômicas e Sub-categorias Econômicas	%
1.1.1.4.00.0.0.00	Impostos sobre a Produção e Circulação de Mercadorias e Serviços					
	Total:		210.630			1
	Direta:		210.630			
	Indireta:					
1.1.1.4.51.0.0.00	Impostos sobre Serviços					
	Total:	210.630				1
	Direta:	210.630				
	Indireta:					
1.1.1.4.51.1.1.02	Imposto sobre Serviços de Qualquer Natureza – ISS					
	Total:	210.630				1
	Direta:	210.630				
	Indireta:					
1.1.2.0.00.0.0.00	Taxas					
	Total:			1.400		0
	Direta:			1.400		
	Indireta:					
1.1.2.1.00.0.0.00	Taxas Pelo Exercício do Poder de Polícia					
	Total:		1.300			0
	Direta:		1.300			
	Indireta:					
1.1.2.1.01.0.0.00	Taxas de Inspeção, Controle e Fiscalização					
	Total:	1.300				0
	Direta:	1.300				
	Indireta:					
1.1.2.1.01.0.1.00	Taxa de Licença para Execução de Obras					
	Total:	200				0
	Direta:	200				
	Indireta:					
1.1.2.1.01.0.1.01	Taxa de Licença para Localização e Funcionamento					
	Total:	1.000				0
	Direta:	1.000				
	Indireta:					
1.1.2.1.01.0.1.02	Taxas de Inspeção, Controle e Fiscalização					
	Total:	100				0
	Direta:	100				
	Indireta:					
1.1.2.2.00.0.0.00	Taxas Pela Prestação de Serviços					
	Total:		100			0
	Direta:		100			
	Indireta:					
1.1.2.2.01.0.0.00	Taxas pela Prestação de Serviços em Geral					
	Total:	100				0
	Direta:	100				
	Indireta:					
1.1.2.2.01.0.1.01	Taxa de Cemitério					
	Total:	100				0
	Direta:	100				
	Indireta:					

Prefeitura Municipal de Nova Olinda

Secretaria de Finanças e Planejamento

Departamento de Contabilidade - Orçamento-Programa de 2023 - R\$ 1,00

Fiscal e Seguridade

Demonstrativo da Receita Segundo as Categorias Econômicas - ANEXO II - LF nº 4.320/64

Cód. Receita	Descrição da Receita	Alíneas e Sub-alíneas	Rúbricas e Sub-rúbricas	Fontes e Sub-fontes	Categorias Econômicas e Sub-categorias Econômicas	%
1.2.0.0.00.0.0.00	Contribuições					
		Total:			195.000	1
		Direta:			195.000	
		Indireta:				
1.2.4.0.00.0.0.00	Contribuição para o Custeio do Serviço de Iluminação Pública					
		Total:		195.000		1
		Direta:		195.000		
		Indireta:				
1.2.4.1.00.0.0.00	Contribuição para o Custeio do Serviço de Iluminação Pública					
		Total:	195.000			1
		Direta:	195.000			
		Indireta:				
1.2.4.1.50.0.0.00	Contribuição para o Custeio do Serviço de Iluminação Pública					
		Total:	195.000			1
		Direta:	195.000			
		Indireta:				
1.2.4.1.50.0.1.00	Contribuições para o Custeio do Serviço de Iluminação Pública					
		Total:	195.000			1
		Direta:	195.000			
		Indireta:				
1.3.0.0.00.0.0.00	RECEITA PATRIMONIAL					
		Total:			52.725	0
		Direta:			52.725	
		Indireta:				
1.3.2.0.00.0.0.00	Valores Mobiliários					
		Total:		52.725		0
		Direta:		52.725		
		Indireta:				
1.3.2.1.00.0.0.00	Juros e Correções Monetárias					
		Total:	52.725			0
		Direta:	52.725			
		Indireta:				
1.3.2.1.01.0.0.00	Remuneração de Depósitos Bancários					
		Total:	52.725			0
		Direta:	52.725			
		Indireta:				
1.3.2.1.01.0.1.00	Remuneração de Depósitos Bancários de Recursos Vinculados – FUNDEB					
		Total:	15.775			0
		Direta:	15.775			
		Indireta:				
1.3.2.1.01.0.1.01	Remuneração de Depósitos Bancários - PNAT					
		Total:	200			0
		Direta:	200			
		Indireta:				
1.3.2.1.01.0.1.02	Remuneração de Depósitos Bancários - Convenio União Saúde					
		Total:	3.000			0
		Direta:	3.000			
		Indireta:				

Prefeitura Municipal de Nova Olinda

Secretaria de Finanças e Planejamento

Departamento de Contabilidade - Orçamento-Programa de 2023 - R\$ 1,00

Fiscal e Seguridade

Demonstrativo da Receita Segundo as Categorias Econômicas - ANEXO II - LF nº 4.320/64

Cód. Receita	Descrição da Receita	Alíneas e Sub-alíneas	Rúbricas e Sub-rúbricas	Fontes e Sub-fontes	Categorias Econômicas e Sub-categorias Econômicas	%
1.3.2.1.01.0.1.03	Remuneração de Depósitos Bancários - PDDE					
	Total:	60				0
	Direta:	60				
	Indireta:					
1.3.2.1.01.0.1.06	Remuneração de Depósitos Bancários - Saude/Estado					
	Total:	300				0
	Direta:	300				
	Indireta:					
1.3.2.1.01.0.1.07	Remuneração de Depósitos Bancários - PNAE					
	Total:	1.000				0
	Direta:	1.000				
	Indireta:					
1.3.2.1.01.0.1.08	Remuneração de Depósitos Bancários – Fundo de Saude					
	Total:	900				0
	Direta:	900				
	Indireta:					
1.3.2.1.01.0.1.09	Remuneração de Depósitos Bancários - FUS					
	Total:	100				0
	Direta:	100				
	Indireta:					
1.3.2.1.01.0.1.10	Remuneração de Depósitos Bancários - FEAS					
	Total:	450				0
	Direta:	450				
	Indireta:					
1.3.2.1.01.0.1.11	Remuneração de Depósitos Bancários/Convênio Educação/Estado					
	Total:	10.000				0
	Direta:	10.000				
	Indireta:					
1.3.2.1.01.0.1.12	Remuneração de Depósitos Bancários - FNDE					
	Total:	540				0
	Direta:	540				
	Indireta:					
1.3.2.1.01.0.1.13	Remuneração de Depósitos Bancários - QSE					
	Total:	250				0
	Direta:	250				
	Indireta:					
1.3.2.1.01.0.1.16	Remuneração de Depósitos Bancários - SUS Investimento					
	Total:	500				0
	Direta:	500				
	Indireta:					
1.3.2.1.01.0.1.18	Remuneração de Depósitos Bancários - Convênio União					
	Total:	15.000				0
	Direta:	15.000				
	Indireta:					
1.3.2.1.01.0.1.19	Remuneração de Depósitos de Recursos não vinculados					
	Total:	2.000				0
	Direta:	2.000				
	Indireta:					

Prefeitura Municipal de Nova Olinda

Secretaria de Finanças e Planejamento

Departamento de Contabilidade - Orçamento-Programa de 2023 - R\$ 1,00

Fiscal e Seguridade

Demonstrativo da Receita Segundo as Categorias Econômicas - ANEXO II - LF nº 4.320/64

Cód. Receita	Descrição da Receita	Alíneas e Sub-alíneas	Rúbricas e Sub-rúbricas	Fontes e Sub-fontes	Categorias Econômicas e Sub-categorias Econômicas	%
1.3.2.1.01.0.1.20	Remuneração de Depósitos Bancários - Estado/Educação					
	Total:	100				0
	Direta:	100				
	Indireta:					
1.3.2.1.01.0.1.21	Remuneração de Depósitos Bancários - FNAS					
	Total:	2.500				0
	Direta:	2.500				
	Indireta:					
1.3.2.1.01.0.1.22	Remuneração de Depósitos Bancários - CIDE					
	Total:	50				0
	Direta:	50				
	Indireta:					
1.7.0.0.00.0.0.00	TRANSFERENCIAS CORRENTES					
	Total:				32.001.809	97
	Direta:				32.001.809	
	Indireta:					
1.7.1.0.00.0.0.00	Transferências da União e de suas Entidades					
	Total:			23.631.295		72
	Direta:			23.631.295		
	Indireta:					
1.7.1.1.00.0.0.00	Transferências Decorrentes de Participação na Receita da União					
	Total:		16.052.615			49
	Direta:		16.052.615			
	Indireta:					
1.7.1.1.51.0.0.00	Cota-Parte do Fundo de Participação dos Municípios - FPM					
	Total:	16.052.465				49
	Direta:	16.052.465				
	Indireta:					
1.7.1.1.51.1.1.00	Cota-Parte do Fundo de Participação dos Municípios - FPM					
	Total:	14.952.465				46
	Direta:	14.952.465				
	Indireta:					
1.7.1.1.51.2.1.02	Cota-Parte do Fundo de Participação dos Municípios - Cotas Extraordinárias					
	Total:	1.100.000				3
	Direta:	1.100.000				
	Indireta:					
1.7.1.1.52.0.0.00	Cota-Parte do Imposto Sobre a Propriedade Territorial Rural					
	Total:	150				0
	Direta:	150				
	Indireta:					
1.7.1.1.52.0.1.00	Cota-Parte do Imposto Sobre a Propriedade Territorial Rural - ITR					
	Total:	150				0
	Direta:	150				
	Indireta:					
1.7.1.2.00.0.0.00	Transferências das Compensações Financeiras pela Exploração de Recursos Naturais					
	Total:		463.680			1
	Direta:		463.680			
	Indireta:					

Prefeitura Municipal de Nova Olinda

Secretaria de Finanças e Planejamento

Departamento de Contabilidade - Orçamento-Programa de 2023 - R\$ 1,00

Fiscal e Seguridade

Demonstrativo da Receita Segundo as Categorias Econômicas - ANEXO II - LF nº 4.320/64

Cód. Receita	Descrição da Receita	Alíneas e Sub-alíneas	Rúbricas e Sub-rúbricas	Fontes e Sub-fontes	Categorias Econômicas e Sub-categorias Econômicas	%
1.7.1.2.52.0.0.00	Cota-parte da Compensação Financeira pela Produção de Petróleo					
	Total:	319.280				1
	Direta:	319.280				
	Indireta:					
1.7.1.2.52.4.1.00	Cota-Parte do Fundo Especial Petroleo - FEP					
	Total:	319.280				1
	Direta:	319.280				
	Indireta:					
1.7.1.2.53.0.0.00	Cota-parte do bônus de assinatura de contrato de partilha de produção					
	Total:	144.400				0
	Direta:	144.400				
	Indireta:					
1.7.1.2.53.0.1.00	Cota-parte do bônus de assinatura de contrato de partilha de produção - Cessão Onerosa					
	Total:	144.400				0
	Direta:	144.400				
	Indireta:					
1.7.1.3.00.0.0.00	Transferências de Recursos do Sistema Único de Saúde – SUS					
	Total:		2.798.817			9
	Direta:		2.798.817			
	Indireta:					
1.7.1.3.50.0.0.00	Transferências de Recursos do Sistema Único de Saúde – SUS – Repasses Fundo a Fundo - Bloco de Manutenção das Ações e					
	Total:	2.798.817				9
	Direta:	2.798.817				
	Indireta:					
1.7.1.3.50.1.1.00	Transferência de Recursos do SUS – Atenção Primária					
	Total:	1.700.000				5
	Direta:	1.700.000				
	Indireta:					
1.7.1.3.50.1.1.03	Transferências de Recursos do SUS - ACS					
	Total:	472.700				1
	Direta:	472.700				
	Indireta:					
1.7.1.3.50.2.1.00	Transferência de Recursos do SUS – Atenção Especializada - MAC					
	Total:	392.925				1
	Direta:	392.925				
	Indireta:					
1.7.1.3.50.3.1.00	Transferência de Recursos do SUS – Vigilância em Saúde/Sanitária					
	Total:	12.000				0
	Direta:	12.000				
	Indireta:					
1.7.1.3.50.3.1.02	Transferências de Recursos do SUS - ACE					
	Total:	87.265				0
	Direta:	87.265				
	Indireta:					
1.7.1.3.50.4.1.00	Transferência de Recursos do SUS – Assistência Farmacêutica					
	Total:	68.927				0
	Direta:	68.927				
	Indireta:					

Prefeitura Municipal de Nova Olinda

Secretaria de Finanças e Planejamento

Departamento de Contabilidade - Orçamento-Programa de 2023 - R\$ 1,00

Fiscal e Seguridade

Demonstrativo da Receita Segundo as Categorias Econômicas - ANEXO II - LF nº 4.320/64

Cód. Receita	Descrição da Receita	Alíneas e Sub-alíneas	Rúbricas e Sub-rúbricas	Fontes e Sub-fontes	Categorias Econômicas e Sub-categorias Econômicas	%
1.7.1.3.50.5.1.00	Transferência de Recursos do Sus - Gestão do SUS					
	Total:	5.000				0
	Direta:	5.000				
	Indireta:					
1.7.1.3.50.9.1.00	Outras Transferências do SUS					
	Total:	10.000				0
	Direta:	10.000				
	Indireta:					
1.7.1.3.50.9.1.03	Transferências de Recursos do SUS Custeio - COVID					
	Total:	50.000				0
	Direta:	50.000				
	Indireta:					
1.7.1.4.00.0.0.00	Transferências de Recursos do Fundo Nacional do Desenvolvimento da Educação – FNDE					
	Total:		321.080			1
	Direta:		321.080			
	Indireta:					
1.7.1.4.50.0.0.00	Transferências do Salário-Educação					
	Total:	127.976				0
	Direta:	127.976				
	Indireta:					
1.7.1.4.50.0.1.00	Quota Salário Educação - QSE					
	Total:	127.976				0
	Direta:	127.976				
	Indireta:					
1.7.1.4.51.0.0.00	Transferências Diretas do FNDE referentes ao Programa Dinheiro Direto na Escola – PDDE					
	Total:	1.500				0
	Direta:	1.500				
	Indireta:					
1.7.1.4.51.0.1.00	Programa Dinheiro Direto nas Escolas - PDDE					
	Total:	1.500				0
	Direta:	1.500				
	Indireta:					
1.7.1.4.52.0.0.00	Transferências referentes ao Programa Nacional de Alimentação Escolar – PNAE					
	Total:	123.344				0
	Direta:	123.344				
	Indireta:					
1.7.1.4.52.0.1.00	Programa Nacional de Alimentação Escolar - PNAE					
	Total:	123.344				0
	Direta:	123.344				
	Indireta:					
1.7.1.4.53.0.0.00	Transferências referentes ao Programa Nacional de Apoio ao Transporte do Escolar – PNATE					
	Total:	53.260				0
	Direta:	53.260				
	Indireta:					
1.7.1.4.53.0.1.00	Programa Nacional de Apoio ao Transporte Escolar - PNATE					
	Total:	53.260				0
	Direta:	53.260				
	Indireta:					

Prefeitura Municipal de Nova Olinda

Secretaria de Finanças e Planejamento

Departamento de Contabilidade - Orçamento-Programa de 2023 - R\$ 1,00

Fiscal e Seguridade

Demonstrativo da Receita Segundo as Categorias Econômicas - ANEXO II - LF nº 4.320/64

Cód. Receita	Descrição da Receita	Alíneas e Sub-alíneas	Rúbricas e Sub-rúbricas	Fontes e Sub-fontes	Categorias Econômicas e Sub-categorias Econômicas	%
1.7.1.4.99.0.0.00	Outras Transferências Diretas do Fundo Nacional do Desenvolvimento da Educação - FNDE					
	Total:	15.000				0
	Direta:	15.000				
	Indireta:					
1.7.1.4.99.0.1.02	Outras Transferências Do FNDE					
	Total:	15.000				0
	Direta:	15.000				
	Indireta:					
1.7.1.5.00.0.0.00	Transferências de Recursos de Complementação da União ao Fundo de Manutenção e Desenvolvimento da Educação Básica e de					
	Total:		3.279.140			10
	Direta:		3.279.140			
	Indireta:					
1.7.1.5.50.0.0.00	Transferências de Recursos de Complementação da União ao Fundeb – VAAT					
	Total:	2.410.589				7
	Direta:	2.410.589				
	Indireta:					
1.7.1.5.50.0.1.00	Transferências da Complementação da União ao FUNDEB - VAAT					
	Total:	2.410.589				7
	Direta:	2.410.589				
	Indireta:					
1.7.1.5.51.0.0.00	Transferências de Recursos de Complementação da União ao Fundeb – VAAF					
	Total:	868.551				3
	Direta:	868.551				
	Indireta:					
1.7.1.5.51.0.1.00	Transferências da Complementação da União ao Fundeb – VAAF					
	Total:	868.551				3
	Direta:	868.551				
	Indireta:					
1.7.1.6.00.0.0.00	Transferências de Recursos do Fundo Nacional de Assistência Social – FNAS					
	Total:		274.284			1
	Direta:		274.284			
	Indireta:					
1.7.1.6.50.0.0.00	Transferências de Recursos do Fundo Nacional de Assistência Social – FNAS					
	Total:	274.284				1
	Direta:	274.284				
	Indireta:					
1.7.1.6.50.0.1.00	Programa Auxílio Brasil - PAB					
	Total:	34.219				0
	Direta:	34.219				
	Indireta:					
1.7.1.6.50.0.1.02	FNAS - Programa Primeira Infancia no SUAS (Criança Feliz)					
	Total:	89.065				0
	Direta:	89.065				
	Indireta:					
1.7.1.6.50.0.1.07	Piso Básico Fixo - PAIF					
	Total:	45.000				0
	Direta:	45.000				
	Indireta:					

Prefeitura Municipal de Nova Olinda

Secretaria de Finanças e Planejamento

Departamento de Contabilidade - Orçamento-Programa de 2023 - R\$ 1,00

Fiscal e Seguridade

Demonstrativo da Receita Segundo as Categorias Econômicas - ANEXO II - LF nº 4.320/64

Cód. Receita	Descrição da Receita	Alíneas e Sub-alíneas	Rúbricas e Sub-rúbricas	Fontes e Sub-fontes	Categorias Econômicas e Sub-categorias Econômicas	%
1.7.1.6.50.0.1.08	Outras Transferências de Recursos do FNAS					
	Total:	60.000				0
	Direta:	60.000				
	Indireta:					
1.7.1.6.50.0.1.11	IGD SUAS					
	Total:	6.000				0
	Direta:	6.000				
	Indireta:					
1.7.1.6.50.0.1.14	Serviços de Convivência e Fortalecimento de Vínculos - SCFV					
	Total:	40.000				0
	Direta:	40.000				
	Indireta:					
1.7.1.9.00.0.0.00	Outras Transferências de Recursos da União e de suas Entidades					
	Total:		441.679			1
	Direta:		441.679			
	Indireta:					
1.7.1.9.56.0.0.00	Transferências Decorrentes de Decisão Judicial (precatórios) Relativas ao Fundo de Manutenção e Desenvolvimento do Ensino					
	Total:	400.000				1
	Direta:	400.000				
	Indireta:					
1.7.1.9.56.0.1.00	Transferências Decorrentes de Decisão Judicial (FUNDEF precatórios)					
	Total:	400.000				1
	Direta:	400.000				
	Indireta:					
1.7.1.9.58.0.0.00	Transferência Obrigatória Decorrente da Lei Complementar nº 176/2020					
	Total:	1.679				0
	Direta:	1.679				
	Indireta:					
1.7.1.9.58.0.1.01	Transferência Obrigatória Decorrente da Lei Complementar nº 176/2020 - ADO					
	Total:	1.679				0
	Direta:	1.679				
	Indireta:					
1.7.1.9.60.0.0.00	Transferências da Política Nacional Aldir Blanc de Fomento à Cultura - Lei nº 14.399/2022					
	Total:	40.000				0
	Direta:	40.000				
	Indireta:					
1.7.1.9.60.0.1.00	Transferências da Política Nacional Aldir Blanc de Fomento à Cultura - Lei nº 14.399/2022					
	Total:	40.000				0
	Direta:	40.000				
	Indireta:					
1.7.2.0.00.0.0.00	Transferências dos Estados e do Distrito Federal e de suas Entidades					
	Total:			2.612.915		8
	Direta:			2.612.915		
	Indireta:					
1.7.2.1.00.0.0.00	Participação na Receita dos Estados e Distrito Federal					
	Total:		2.419.481			7
	Direta:		2.419.481			
	Indireta:					

Prefeitura Municipal de Nova Olinda

Secretaria de Finanças e Planejamento

Departamento de Contabilidade - Orçamento-Programa de 2023 - R\$ 1,00

Fiscal e Seguridade

Demonstrativo da Receita Segundo as Categorias Econômicas - ANEXO II - LF nº 4.320/64

Cód. Receita	Descrição da Receita	Alíneas e Sub-alíneas	Rúbricas e Sub-rúbricas	Fontes e Sub-fontes	Categorias Econômicas e Sub-categorias Econômicas	%
1.7.2.1.50.0.0.00	Cota-Parte do ICMS	Total:	2.226.144			7
		Direta:	2.226.144			
		Indireta:				
1.7.2.1.50.0.1.00	Cota parte do ICMS	Total:	2.226.144			7
		Direta:	2.226.144			
		Indireta:				
1.7.2.1.51.0.0.00	Cota-Parte do IPVA	Total:	182.548			1
		Direta:	182.548			
		Indireta:				
1.7.2.1.51.0.1.01	Cota Parte do IPVA	Total:	182.548			1
		Direta:	182.548			
		Indireta:				
1.7.2.1.52.0.0.00	Cota-Parte do IPI - Municípios	Total:	1.474			0
		Direta:	1.474			
		Indireta:				
1.7.2.1.52.0.1.00	Cota-Parte do IPI sobre Exportação	Total:	1.474			0
		Direta:	1.474			
		Indireta:				
1.7.2.1.53.0.0.00	Cota-Parte da Contribuição de Intervenção no Domínio Econômico	Total:	9.315			0
		Direta:	9.315			
		Indireta:				
1.7.2.1.53.0.1.01	Cota-Parte Contribuição de Intervenção no Domínio Economico - CIDE	Total:	9.315			0
		Direta:	9.315			
		Indireta:				
1.7.2.3.00.0.0.00	Transferências de Recursos do Sistema Único de Saúde – SUS	Total:		90.234		0
		Direta:		90.234		
		Indireta:				
1.7.2.3.50.0.0.00	Transferências de Recursos do Sistema Único de Saúde – SUS	Total:	90.234			0
		Direta:	90.234			
		Indireta:				
1.7.2.3.50.0.1.00	Transferência do Estado para programas de Saúde	Total:	90.234			0
		Direta:	90.234			
		Indireta:				
1.7.2.4.00.0.0.00	Transferências de Convênios dos Estados e DF e de Suas Entidades	Total:		80.000		0
		Direta:		80.000		
		Indireta:				

Prefeitura Municipal de Nova Olinda

Secretaria de Finanças e Planejamento

Departamento de Contabilidade - Orçamento-Programa de 2023 - R\$ 1,00

Fiscal e Seguridade

Demonstrativo da Receita Segundo as Categorias Econômicas - ANEXO II - LF nº 4.320/64

Cód. Receita	Descrição da Receita	Alíneas e Sub-alíneas	Rúbricas e Sub-rúbricas	Fontes e Sub-fontes	Categorias Econômicas e Sub-categorias Econômicas	%
1.7.2.4.51.0.0.00	Transferências de Convênios dos Estados Destinadas a Programas de Educação					
	Total:	80.000				0
	Direta:	80.000				
	Indireta:					
1.7.2.4.51.0.1.00	Transferências de Convênio dos Estados para Programas da Educação - Transporte Escolar					
	Total:	80.000				0
	Direta:	80.000				
	Indireta:					
1.7.2.9.00.0.0.00	Outras Transferências dos Estados e Distrito Federal					
	Total:		23.200			0
	Direta:		23.200			
	Indireta:					
1.7.2.9.51.0.0.00	Transferências de Estados destinadas à Assistência Social					
	Total:	23.200				0
	Direta:	23.200				
	Indireta:					
1.7.2.9.51.0.1.00	Transferência do Estado para programas da Assistência Social - FEAS (Co-Financiamento)					
	Total:	23.200				0
	Direta:	23.200				
	Indireta:					
1.7.5.0.00.0.0.00	Transferências de Outras Instituições Públicas					
	Total:			5.757.599		18
	Direta:			5.757.599		
	Indireta:					
1.7.5.1.00.0.0.00	Transferências de Recursos do Fundo de Manutenção e Desenvolvimento da Educação Básica e de Valorização dos Profissionais da					
	Total:		5.757.599			18
	Direta:		5.757.599			
	Indireta:					
1.7.5.1.50.0.0.00	Transferências de Recursos do Fundo de Manutenção e Desenvolvimento da Educação Básica e de Valorização dos Profissionais da					
	Total:	5.757.599				18
	Direta:	5.757.599				
	Indireta:					
1.7.5.1.50.0.1.00	Transferências de Recursos do FUNDEB					
	Total:	5.757.599				18
	Direta:	5.757.599				
	Indireta:					
1.9.0.0.00.0.0.00	OUTRAS RECEITAS CORRENTES					
	Total:				30.100	0
	Direta:				30.100	
	Indireta:					
1.9.2.0.00.0.0.00	Indenizações, Restituições e Ressarcimentos					
	Total:			30.000		0
	Direta:			30.000		
	Indireta:					
1.9.2.2.00.0.0.00	Restituições					
	Total:		30.000			0
	Direta:		30.000			
	Indireta:					

Prefeitura Municipal de Nova Olinda

Secretaria de Finanças e Planejamento

Departamento de Contabilidade - Orçamento-Programa de 2023 - R\$ 1,00

Fiscal e Seguridade

Demonstrativo da Receita Segundo as Categorias Econômicas - ANEXO II - LF nº 4.320/64

Cód. Receita	Descrição da Receita	Alíneas e Sub-alíneas	Rúbricas e Sub-rúbricas	Fontes e Sub-fontes	Categorias Econômicas e Sub-categorias Econômicas	%
1.9.2.2.99.0.0.00	Outras Restituições					
	Total:	30.000				0
	Direta:	30.000				
	Indireta:					
1.9.2.2.99.0.1.00	Outras Restituições					
	Total:	30.000				0
	Direta:	30.000				
	Indireta:					
1.9.9.0.00.0.0.00	Demais Receitas Correntes					
	Total:			100		0
	Direta:			100		
	Indireta:					
1.9.9.9.00.0.0.00	Outras Receitas Correntes					
	Total:		100			0
	Direta:		100			
	Indireta:					
1.9.9.9.99.0.0.00	Outras Receitas					
	Total:	100				0
	Direta:	100				
	Indireta:					
1.9.9.9.99.1.1.01	Outras Receita					
	Total:	100				0
	Direta:	100				
	Indireta:					
2.0.0.0.00.0.0.00	Receitas de Capital					
	Total:				3.250.000	10
	Direta:				3.250.000	
	Indireta:					
2.2.0.0.00.0.0.00	Alienação de Bens					
	Total:				15.000	0
	Direta:				15.000	
	Indireta:					
2.2.1.0.00.0.0.00	Alienação de Bens Móveis					
	Total:			15.000		0
	Direta:			15.000		
	Indireta:					
2.2.1.3.00.0.0.00	Alienação de Bens Móveis e Semoventes					
	Total:		15.000			0
	Direta:		15.000			
	Indireta:					
2.2.1.3.01.0.0.00	Alienação de Bens Móveis e Semoventes					
	Total:	15.000				0
	Direta:	15.000				
	Indireta:					
2.2.1.3.01.0.1.00	Alienação de Bens Móveis					
	Total:	15.000				0
	Direta:	15.000				
	Indireta:					

Prefeitura Municipal de Nova Olinda

Secretaria de Finanças e Planejamento

Departamento de Contabilidade - Orçamento-Programa de 2023 - R\$ 1,00

Fiscal e Seguridade

Demonstrativo da Receita Segundo as Categorias Econômicas - ANEXO II - LF nº 4.320/64

Cód. Receita	Descrição da Receita	Alíneas e Sub-alíneas	Rúbricas e Sub-rúbricas	Fontes e Sub-fontes	Categorias Econômicas e Sub-categorias Econômicas	%
2.4.0.0.00.0.0.00	Transferências de Capital					
	Total:				3.235.000	10
	Direta:				3.235.000	
	Indireta:					
2.4.1.0.00.0.0.00	Transferências da União e de suas Entidades					
	Total:			2.785.000		8
	Direta:			2.785.000		
	Indireta:					
2.4.1.1.00.0.0.00	Transferências de Recursos do Sistema Único de Saúde - SUS					
	Total:		560.000			2
	Direta:		560.000			
	Indireta:					
2.4.1.1.51.0.0.00	Transferências de Recursos do Sistema Único de Saúde – SUS - Fundo a Fundo - Bloco de Estruturação da Rede de Serviços Públicos					
	Total:	560.000				2
	Direta:	560.000				
	Indireta:					
2.4.1.1.51.1.1.00	Transferências do SUS destinados à Atenção Primária - Estruturação					
	Total:	350.000				1
	Direta:	350.000				
	Indireta:					
2.4.1.1.51.2.1.00	Transferências do SUS destinados à Atenção Especializada- MAC-Estruturação					
	Total:	150.000				0
	Direta:	150.000				
	Indireta:					
2.4.1.1.51.3.1.00	Transferências do SUS destinados à Assistência Farmaceutica - Estruturação					
	Total:	30.000				0
	Direta:	30.000				
	Indireta:					
2.4.1.1.51.4.1.00	Transferências do SUS destinados à Vigilância em Saúde - Estruturação					
	Total:	30.000				0
	Direta:	30.000				
	Indireta:					
2.4.1.2.00.0.0.00	Transferências de Recursos do Fundo Nacional do Desenvolvimento da Educação – FNDE					
	Total:		400.000			1
	Direta:		400.000			
	Indireta:					
2.4.1.2.50.0.0.00	Transferências de Recursos Destinados a Programas de Educação					
	Total:	400.000				1
	Direta:	400.000				
	Indireta:					
2.4.1.2.50.9.1.02	Transferencia de Recursos Destinados a Programas de Educação - FNDE					
	Total:	400.000				1
	Direta:	400.000				
	Indireta:					
2.4.1.3.00.0.0.00	Transferências de Recursos do Fundo Nacional de Assistência Social – FNAS					
	Total:		50.000			0
	Direta:		50.000			
	Indireta:					

Prefeitura Municipal de Nova Olinda

Secretaria de Finanças e Planejamento

Departamento de Contabilidade - Orçamento-Programa de 2023 - R\$ 1,00

Fiscal e Seguridade

Demonstrativo da Receita Segundo as Categorias Econômicas - ANEXO II - LF nº 4.320/64

Cód. Receita	Descrição da Receita	Alíneas e Sub-alíneas	Rúbricas e Sub-rúbricas	Fontes e Sub-fontes	Categorias Econômicas e Sub-categorias Econômicas	%
2.4.1.3.50.0.0.00	Transferências de Recursos do Fundo Nacional de Assistência Social – FNAS					
	Total:	50.000				0
	Direta:	50.000				
	Indireta:					
2.4.1.3.50.0.1.00	Transferências de Recursos do Fundo Nacional de Assistência Social – FNAS					
	Total:	50.000				0
	Direta:	50.000				
	Indireta:					
2.4.1.4.00.0.0.00	Transferências de Convênios da União e de suas Entidades					
	Total:		1.775.000			5
	Direta:		1.775.000			
	Indireta:					
2.4.1.4.50.0.0.00	Transferências de Convênios da União para o Sistema Único de Saúde – SUS					
	Total:	500.000				2
	Direta:	500.000				
	Indireta:					
2.4.1.4.50.0.1.00	Transferência de Convenios da União Ministério da Saúde - FUNASA					
	Total:	500.000				2
	Direta:	500.000				
	Indireta:					
2.4.1.4.99.0.0.00	Outras Transferências de Convênios da União e de Suas Entidades					
	Total:	1.275.000				4
	Direta:	1.275.000				
	Indireta:					
2.4.1.4.99.0.1.00	Transferências de Convênios da União- Ministério do Desenvolvimento Regional					
	Total:	600.000				2
	Direta:	600.000				
	Indireta:					
2.4.1.4.99.0.1.07	Transferencias de Convênios da União - Ministério da Cidadania					
	Total:	150.000				0
	Direta:	150.000				
	Indireta:					
2.4.1.4.99.0.1.08	Transferências de Convênios com o Ministerio do Desenvolvimento Social - MDS					
	Total:	200.000				1
	Direta:	200.000				
	Indireta:					
2.4.1.4.99.0.1.11	Transferências de Convênios da União - Min. da Agricultura, Pec. e Abastecimento					
	Total:	325.000				1
	Direta:	325.000				
	Indireta:					
2.4.2.0.00.0.0.00	Transferências dos Estados e do Distrito Federal e de suas Entidades					
	Total:			450.000		1
	Direta:			450.000		
	Indireta:					
2.4.2.2.00.0.0.00	Transferências de Convênios dos Estados e DF e de Suas Entidades					
	Total:		450.000			1
	Direta:		450.000			
	Indireta:					

Prefeitura Municipal de Nova Olinda

Secretaria de Finanças e Planejamento

Departamento de Contabilidade - Orçamento-Programa de 2023 - R\$ 1,00

Fiscal e Seguridade

Demonstrativo da Receita Segundo as Categorias Econômicas - ANEXO II - LF nº 4.320/64

Cód. Receita	Descrição da Receita	Alíneas e Sub-alíneas	Rúbricas e Sub-rúbricas	Fontes e Sub-fontes	Categorias Econômicas e Sub-categorias Econômicas	%
2.4.2.2.50.0.0.00	Transferências de Convênios dos Estados para o Sistema Único de Saúde – SUS					
	Total:	150.000				0
	Direta:	150.000				
	Indireta:					
2.4.2.2.50.0.1.00	Transferências de Convênios dos Estados para Programas de Saúde					
	Total:	150.000				0
	Direta:	150.000				
	Indireta:					
2.4.2.2.51.0.0.00	Transferências de Convênios dos Estados destinadas a Programas de Educação					
	Total:	300.000				1
	Direta:	300.000				
	Indireta:					
2.4.2.2.51.0.1.00	Transferência de Convênios do Estado para a Educação					
	Total:	300.000				1
	Direta:	300.000				
	Indireta:					
9.0.0.0.00.0.0.00	Receitas Correntes.					
	Total:				3.472.557	11
	Direta:				3.472.557	
	Indireta:					
9.7.0.0.00.0.0.00	Transferências Correntes					
	Total:				3.472.557	11
	Direta:				3.472.557	
	Indireta:					
9.7.1.0.00.0.0.00	Transferências da União e de suas Entidades					
	Total:			2.990.523		9
	Direta:			2.990.523		
	Indireta:					
9.7.1.1.00.0.0.00	Transferências Decorrentes de Participação na Receita da União					
	Total:		2.990.523			9
	Direta:		2.990.523			
	Indireta:					
9.7.1.1.51.0.0.00	Cota-Parte do Fundo de Participação dos Municípios - FPM					
	Total:	2.990.493				9
	Direta:	2.990.493				
	Indireta:					
9.7.1.1.51.1.1.00	Dedução da Receita do FPM para formação do FUNDEB					
	Total:	2.990.493				9
	Direta:	2.990.493				
	Indireta:					
9.7.1.1.52.0.0.00	Cota-Parte do Imposto Sobre a Propriedade Territorial Rural					
	Total:	30				0
	Direta:	30				
	Indireta:					
9.7.1.1.52.0.1.00	Dedução de Receita do ITR para Formação do FUNDEB					
	Total:	30				0
	Direta:	30				
	Indireta:					

Prefeitura Municipal de Nova Olinda

Secretaria de Finanças e Planejamento

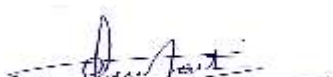
Departamento de Contabilidade - Orçamento-Programa de 2023 - R\$ 1,00

Fiscal e Seguridade

Demonstrativo da Receita Segundo as Categorias Econômicas - ANEXO II - LF nº 4.320/64

Cód. Receita	Descrição da Receita	Alíneas e Sub-alíneas	Rúbricas e Sub-rúbricas	Fontes e Sub-fontes	Categorias Econômicas e Sub-categorias Econômicas	%
9.7.2.0.00.0.0.00	Transferências dos Estados e do Distrito Federal e de suas Entidades					
	Total:			482.034		1
	Direta:			482.034		
	Indireta:					
9.7.2.1.00.0.0.00	Participação na Receita dos Estados e Distrito Federal					
	Total:		482.034			1
	Direta:		482.034			
	Indireta:					
9.7.2.1.50.0.0.00	Cota-Parte do ICMS					
	Total:	445.229				1
	Direta:	445.229				
	Indireta:					
9.7.2.1.50.0.1.00	Dedução de Receita do ICMS para Formação do FUNDEB					
	Total:	445.229				1
	Direta:	445.229				
	Indireta:					
9.7.2.1.51.0.0.00	Cota-Parte do IPVA					
	Total:	36.510				0
	Direta:	36.510				
	Indireta:					
9.7.2.1.51.0.1.00	Dedução de Receita do IPVA para Formação do FUNDEB					
	Total:	36.510				0
	Direta:	36.510				
	Indireta:					
9.7.2.1.52.0.0.00	Cota-Parte do IPI - Municípios					
	Total:	295				0
	Direta:	295				
	Indireta:					
9.7.2.1.52.0.1.00	Dedução de Receita do IPI para Formação do FUNDEB					
	Total:	295				0
	Direta:	295				
	Indireta:					

1 - Total da Direta:	32.862.307
2 - Total da Indireta:	0
3 - Total (1 + 2):	32.862.307
Total da Intra-Orçamentária:	0


 CLAIR LEFFÃO MARTINS
 BELTRÃO BEZERRA DE
 MELO
 CONTADORA TC/CRC-PB
 4.395

MURILO DE SOUSA LUIS
 SECRETÁRIO DE FINANÇAS

DIOGO RICHELLI ROSAS
 PREFEITO



Código	Descrição da Fonte de Recurso	Esfera	Total	Direta	Indireta	%
15001000	Recursos Livres (Ordinário)	Total:	10.336.170	10.336.170	0	31
		Fiscal:	10.336.170	10.336.170	0	
		Seguridade:	0	0	0	
15001001	Recursos não Vinculados de Impostos - MDE	Total:	1.585.943	1.585.943	0	5
		Fiscal:	1.585.943	1.585.943	0	
		Seguridade:	0	0	0	
15001002	Recursos não Vinculados de Impostos - Saúde	Total:	4.226.500	4.226.500	0	13
		Fiscal:	4.226.400	4.226.400	0	
		Seguridade:	100	100	0	
15401030	Transferências do FUNDEB - Impostos e Transferências de Impostos - 30%	Total:	1.616.860	1.616.860	0	5
		Fiscal:	1.616.860	1.616.860	0	
		Seguridade:	0	0	0	
15401070	Transferências do FUNDEB - Impostos e Transferências de Impostos - 70%	Total:	4.156.514	4.156.514	0	13
		Fiscal:	4.156.514	4.156.514	0	
		Seguridade:	0	0	0	
15411030	Transferências do FUNDEB - Complementação da União - VAAF - 30%	Total:	150.000	150.000	0	0
		Fiscal:	150.000	150.000	0	
		Seguridade:	0	0	0	
15411070	Transferências do FUNDEB - Complementação da União - VAAF - 70%	Total:	718.551	718.551	0	2
		Fiscal:	718.551	718.551	0	
		Seguridade:	0	0	0	
15421030	Transferências do FUNDEB - Complementação da União - VAAT - 30%	Total:	843.707	843.707	0	3
		Fiscal:	843.707	843.707	0	
		Seguridade:	0	0	0	
15421070	Transferências do FUNDEB - Complementação da União - VAAT - 70%	Total:	1.566.882	1.566.882	0	5
		Fiscal:	1.566.882	1.566.882	0	
		Seguridade:	0	0	0	
15440000	Recursos de Precatórios do FUNDEF	Total:	400.000	400.000	0	1
		Fiscal:	400.000	400.000	0	
		Seguridade:	0	0	0	
15500000	Transferência do Salário- Educação	Total:	128.226	128.226	0	0
		Fiscal:	128.226	128.226	0	
		Seguridade:	0	0	0	
15510000	Transferências de Recursos do FNDE referentes ao Programa Dinheiro Direto na Escola (PDDE)	Total:	1.560	1.560	0	0
		Fiscal:	1.560	1.560	0	
		Seguridade:	0	0	0	
15520000	Transferências de Recursos do FNDE referentes ao Programa Nacional de Alimentação Escolar (PNAE)	Total:	124.344	124.344	0	0
		Fiscal:	124.344	124.344	0	
		Seguridade:	0	0	0	



Código	Descrição da Fonte de Recurso	Esfera	Total	Direta	Indireta	%
15530000	Transferências de Recursos do FNDE Referentes ao Programa Nacional de Apoio ao Transporte Escolar (P	Total:	53.460	53.460	0	0
		Fiscal:	53.460	53.460	0	
		Seguridade:	0	0	0	
15690000	Outras Transferências de Recursos do FNDE Controle dos demais recursos originários de transferências	Total:	415.540	415.540	0	1
		Fiscal:	415.540	415.540	0	
		Seguridade:	0	0	0	
15710000	Transferências do Estado referentes a Convênios e Instrumentos Congêneres vinculados à Educação	Total:	310.000	310.000	0	1
		Fiscal:	310.000	310.000	0	
		Seguridade:	0	0	0	
15760000	Transferências de Recursos dos Estados para programas de educação	Total:	80.100	80.100	0	0
		Fiscal:	80.100	80.100	0	
		Seguridade:	0	0	0	
16000000	Transferências Fundo a Fundo de Recursos do SUS provenientes do Governo Federal - Bloco de Manutençã	Total:	2.239.752	2.239.752	0	7
		Fiscal:	0	0	0	
		Seguridade:	2.239.752	2.239.752	0	
16010000	Transferências Fundo a Fundo de Recursos do SUS provenientes do Governo Federal - Bloco de Estrutura	Total:	560.500	560.500	0	2
		Fiscal:	0	0	0	
		Seguridade:	560.500	560.500	0	
16040000	Transferências provenientes do Governo Federal destinadas ao vencimento dos agentes comunitários de	Total:	559.965	559.965	0	2
		Fiscal:	0	0	0	
		Seguridade:	559.965	559.965	0	
16210000	Transferências Fundo a Fundo de Recursos do SUS provenientes do Governo Estadual	Total:	90.534	90.534	0	0
		Fiscal:	0	0	0	
		Seguridade:	90.534	90.534	0	
16310000	Transferências do Governo Federal referentes a Convênios e Instrumentos Congêneres vinculados à Saúde	Total:	503.000	503.000	0	2
		Fiscal:	0	0	0	
		Seguridade:	503.000	503.000	0	
16320000	Transferências do Estado referentes a Convênios e Instrumentos Congêneres vinculados à Saúde	Total:	150.000	150.000	0	0
		Fiscal:	0	0	0	
		Seguridade:	150.000	150.000	0	
16600000	Transferência de Recursos do Fundo Nacional de Assistência Social - FNAS	Total:	326.784	326.784	0	1
		Fiscal:	0	0	0	
		Seguridade:	326.784	326.784	0	
16610000	Transferência de Recursos dos Fundos Estaduais de Assistência Social	Total:	23.650	23.650	0	0
		Fiscal:	0	0	0	
		Seguridade:	23.650	23.650	0	
16650000	Transferências de Convênios e Instrumentos Congêneres vinculados à Assistência Social	Total:	200.000	200.000	0	1
		Fiscal:	0	0	0	
		Seguridade:	200.000	200.000	0	



Prefeitura Municipal de Nova Olinda

Secretaria de Finanças e Planejamento

Departamento de Contabilidade - Orçamento-Programa de 2023 - R\$ 1,00

Demonstrativo da Receita por Fonte de Recurso

Código	Descrição da Fonte de Recurso	Esfera	Total	Direta	Indireta	%
17000000	Outras Transferências de Convênios ou Instrumentos Congêneres da União	Total:	1.090.000	1.090.000	0	3
		Fiscal:	1.090.000	1.090.000	0	
		Seguridade:	0	0	0	
17040000	Transferência da União Referente a Royalties do Petróleo e Gás Natural	Total:	144.400	144.400	0	0
		Fiscal:	144.400	144.400	0	
		Seguridade:	0	0	0	
17190000	Transferências da Política Nacional Aldir Blanc de Fomento à Cultura - Lei nº 14.399/202	Total:	40.000	40.000	0	0
		Fiscal:	40.000	40.000	0	
		Seguridade:	0	0	0	
17500000	Recursos da Contribuição de Intervenção no Domínio Econômico - CIDE	Total:	9.365	9.365	0	0
		Fiscal:	9.365	9.365	0	
		Seguridade:	0	0	0	
17510000	Recursos da Contribuição para o Custeio do Serviço de Iluminação Pública - COSIP	Total:	195.000	195.000	0	1
		Fiscal:	195.000	195.000	0	
		Seguridade:	0	0	0	
17550000	Recursos de Alienação de Bens/Ativos - Administração Direta	Total:	15.000	15.000	0	0
		Fiscal:	15.000	15.000	0	
		Seguridade:	0	0	0	
		1 - Fiscal:	28.208.022	28.208.022	0	
		2 - Seguridade:	4.654.285	4.654.285	0	
		3 - Total (1 + 2):	32.862.307	32.862.307	0	
		Intra-Orçamentária:	0	0	0	

CLAIR LEFFÃO MARTINS
BELTRÃO BEZERRA DE
MELO
CONTADORA TC/CRC-PB
4.395

MURILO DE SOUSA LUIS
SECRETÁRIO DE FINANÇAS

DIOGO RICHELLI ROSAS
PREFEITO



Cód. Receita Fonte de Recurso	Descrição da Receita	Alíneas e Sub-alíneas	Rúbricas e Sub-rúbricas	Fontes e Sub-fontes	Categories Econômicas e Sub-categorias Econômicas	%
1.0.0.0.00.0.0.00	Receitas Correntes.				33.084.864	101
1.1.0.0.00.0.0.00	Impostos, Taxas e Contribuições de Melhoria				805.230	2
1.1.1.0.00.0.0.00	IMPOSTOS			803.830		2
1.1.1.2.00.0.0.00	Impostos sobre o Patrimônio		8.200			0
1.1.1.2.50.0.0.00	Imposto sobre a Propriedade Predial e Territorial Urbana	5.200				0
1.1.1.2.50.0.1.00	Imposto sobre a Propriedade Predial e Territorial Urbana - IPTU	5.000				0
15001000	Recursos Livres (Ordinário)	3.000	60,00%			
15001001	Recursos não Vinculados de Impostos - MDE	1.250	25,00%			
15001002	Recursos não Vinculados de Impostos - Saúde	750	15,00%			
1.1.1.2.50.0.3.00	Imposto sobre a Propriedade Predial e Territorial Urbana IPTU – Dívida Ativa	200				0
15001000	Recursos Livres (Ordinário)	120	60,00%			
15001001	Recursos não Vinculados de Impostos - MDE	50	25,00%			
15001002	Recursos não Vinculados de Impostos - Saúde	30	15,00%			
1.1.1.2.53.0.0.00	Impostos sobre Transmissão "Inter Vivos" de Bens Imóveis e de Direitos Reais sobre Imóveis	3.000				0
1.1.1.2.53.0.1.00	ITBI -Imposto sobre Transmissão "Inter Vivos" de Bens Imóveis e de Direitos Reais sobre Imóveis	3.000				0
15001000	Recursos Livres (Ordinário)	1.800	60,00%			
15001001	Recursos não Vinculados de Impostos - MDE	750	25,00%			
15001002	Recursos não Vinculados de Impostos - Saúde	450	15,00%			
1.1.1.3.00.0.0.00	Impostos sobre a Renda e Proventos de Qualquer Natureza		585.000			2
1.1.1.3.03.0.0.00	Imposto sobre a Renda - Retido na Fonte	585.000				2
1.1.1.3.03.1.1.00	Imposto de Renda Retido nas Fontes s/ os Rendimentos do Trabalho - IRRF	585.000				2
15001000	Recursos Livres (Ordinário)	351.000	60,00%			
15001001	Recursos não Vinculados de Impostos - MDE	146.250	25,00%			
15001002	Recursos não Vinculados de Impostos - Saúde	87.750	15,00%			
1.1.1.4.00.0.0.00	Impostos sobre a Produção e Circulação de Mercadorias e Serviços		210.630			1
1.1.1.4.51.0.0.00	Impostos sobre Serviços	210.630				1
1.1.1.4.51.1.1.02	Imposto sobre Serviços de Qualquer Natureza – ISS	210.630				1
15001000	Recursos Livres (Ordinário)	126.378	60,00%			
15001001	Recursos não Vinculados de Impostos - MDE	52.658	25,00%			
15001002	Recursos não Vinculados de Impostos - Saúde	31.595	15,00%			
1.1.2.0.00.0.0.00	Taxas			1.400		0
1.1.2.1.00.0.0.00	Taxas Pelo Exercício do Poder de Polícia		1.300			0
1.1.2.1.01.0.0.00	Taxas de Inspeção, Controle e Fiscalização	1.300				0
1.1.2.1.01.0.1.00	Taxa de Licença para Execução de Obras	200				0
15001000	Recursos Livres (Ordinário)	200	100,00%			
1.1.2.1.01.0.1.01	Taxa de Licença para Localização e Funcionamento	1.000				0
15001000	Recursos Livres (Ordinário)	1.000	100,00%			
1.1.2.1.01.0.1.02	Taxas de Inspeção, Controle e Fiscalização	100				0
15001000	Recursos Livres (Ordinário)	100	100,00%			
1.1.2.2.00.0.0.00	Taxas Pela Prestação de Serviços					



Cód. Receita Fonte de Recurso	Descrição da Receita	Alíneas e Sub-alíneas	Rúbricas e Sub-rúbricas	Fontes e Sub-fontes	Categorias Econômicas e Sub-categorias Econômicas	%
				100		0
1.1.2.2.01.0.0.00	Taxas pela Prestação de Serviços em Geral	100				0
1.1.2.2.01.0.1.01	Taxa de Cemitério	100				0
15001000	Recursos Livres (Ordinário)	100	100,00%			0
1.2.0.0.00.0.0.00	Contribuições				195.000	1
1.2.4.0.00.0.0.00	Contribuição para o Custeio do Serviço de Iluminação Pública			195.000		1
1.2.4.1.00.0.0.00	Contribuição para o Custeio do Serviço de Iluminação Pública		195.000			1
1.2.4.1.50.0.0.00	Contribuição para o Custeio do Serviço de Iluminação Pública	195.000				1
1.2.4.1.50.0.1.00	Contribuições para o Custeio do Serviço de Iluminação Pública	195.000				1
17510000	Recursos da Contribuição para o Custeio do Serviço de Iluminação Pública - COSIP	195.000	100,00%			
1.3.0.0.00.0.0.00	RECEITA PATRIMONIAL				52.725	0
1.3.2.0.00.0.0.00	Valores Mobiliários			52.725		0
1.3.2.1.00.0.0.00	Juros e Correções Monetárias		52.725			0
1.3.2.1.01.0.0.00	Remuneração de Depósitos Bancários	52.725				0
1.3.2.1.01.0.1.00	Remuneração de Depósitos Bancários de Recursos Vinculados – FUNDEB	15.775				0
15401030	Transferências do FUNDEB - Impostos e Transferências de Impostos - 30%	4.733	30,00%			
15401070	Transferências do FUNDEB - Impostos e Transferências de Impostos - 70%	11.043	70,00%			
1.3.2.1.01.0.1.01	Remuneração de Depósitos Bancários - PNAT	200				0
15530000	Transferências de Recursos do FNDE Referentes ao Programa Nacional de Apoio ao Transporte Escolar (P	200	100,00%			
1.3.2.1.01.0.1.02	Remuneração de Depósitos Bancários - Convenio União Saúde	3.000				0
16310000	Transferências do Governo Federal referentes a Convênios e Instrumentos Congêneres vinculados à Saúd	3.000	100,00%			
1.3.2.1.01.0.1.03	Remuneração de Depósitos Bancários - PDDE	60				0
15510000	Transferências de Recursos do FNDE referentes ao Programa Dinheiro Direto na Escola (PDDE)	60	100,00%			
1.3.2.1.01.0.1.06	Remuneração de Depósitos Bancários - Saude/Estado	300				0
16210000	Transferências Fundo a Fundo de Recursos do SUS provenientes do Governo Estadual	300	100,00%			
1.3.2.1.01.0.1.07	Remuneração de Depósitos Bancários - PNAE	1.000				0
15520000	Transferências de Recursos do FNDE referentes ao Programa Nacional de Alimentação Escolar (PNAE)	1.000	100,00%			
1.3.2.1.01.0.1.08	Remuneração de Depósitos Bancários – Fundo de Saude	900				0
16000000	Transferências Fundo a Fundo de Recursos do SUS provenientes do Governo Federal - Bloco de Manutença	900	100,00%			
1.3.2.1.01.0.1.09	Remuneração de Depósitos Bancários - FUS	100				0
15001002	Recursos não Vinculados de Impostos - Saúde	100	100,00%			
1.3.2.1.01.0.1.10	Remuneração de Depósitos Bancários - FEAS	450				0



Cód. Receita Fonte de Recurso	Descrição da Receita	Alíneas e Sub-alíneas	Rúbricas e Sub-rúbricas	Fontes e Sub-fontes	Fontes e Sub-fontes	Fontes e Sub-fontes	Categorias Econômicas e Sub-categorias Econômicas	%
16610000	Transferência de Recursos dos Fundos Estaduais de Assistência Social	450	100,00%					
1.3.2.1.01.0.1.11	Remuneração de Depósitos Bancários/Convênio Educação/Estado	10.000						0
15710000	Transferências do Estado referentes a Convênios e Instrumentos Congêneres vinculados à Educação	10.000	100,00%					
1.3.2.1.01.0.1.12	Remuneração de Depósitos Bancários - FNDE	540						0
15690000	Outras Transferências de Recursos do FNDE Controle dos demais recursos originários de transferências	540	100,00%					
1.3.2.1.01.0.1.13	Remuneração de Depósitos Bancários - QSE	250						0
15500000	Transferência do Salário- Educação	250	100,00%					
1.3.2.1.01.0.1.16	Remuneração de Depósitos Bancários - SUS Investimento	500						0
16010000	Transferências Fundo a Fundo de Recursos do SUS provenientes do Governo Federal - Bloco de Estrutura	500	100,00%					
1.3.2.1.01.0.1.18	Remuneração de Depósitos Bancários - Convênio União	15.000						0
17000000	Outras Transferências de Convênios ou Instrumentos Congêneres da União	15.000	100,00%					
1.3.2.1.01.0.1.19	Remuneração de Depósitos de Recursos não vinculados	2.000						0
15001000	Recursos Livres (Ordinário)	2.000	100,00%					
1.3.2.1.01.0.1.20	Remuneração de Depósitos Bancários - Estado/Educação	100						0
15760000	Transferências de Recursos dos Estados para programas de educação	100	100,00%					
1.3.2.1.01.0.1.21	Remuneração de Depósitos Bancários - FNAS	2.500						0
16600000	Transferência de Recursos do Fundo Nacional de Assistência Social - FNAS	2.500	100,00%					
1.3.2.1.01.0.1.22	Remuneração de Depósitos Bancários - CIDE	50						0
17500000	Recursos da Contribuição de Intervenção no Domínio Econômico - CIDE	50	100,00%					
1.7.0.0.00.0.0.00	TRANSFERENCIAS CORRENTES							
							32.001.809	97
1.7.1.0.00.0.0.00	Transferências da União e de suas Entidades					23.631.295		72
1.7.1.1.00.0.0.00	Transferências Decorrentes de Participação na Receita da União				16.052.615			49
1.7.1.1.51.0.0.00	Cota-Parte do Fundo de Participação dos Municípios - FPM	16.052.465						49
1.7.1.1.51.1.1.00	Cota-Parte do Fundo de Participação dos Municípios - FPM	14.952.465						46
15001000	Recursos Livres (Ordinário)	7.317.008	48,94%					
15001001	Recursos não Vinculados de Impostos - MDE	3.913.441	26,17%					
15001002	Recursos não Vinculados de Impostos - Saúde	3.722.017	24,89%					
1.7.1.1.51.2.1.02	Cota-Parte do Fundo de Participação dos Municípios - Cotas Extraordinárias	1.100.000						3
15001000	Recursos Livres (Ordinário)	803.000	73,00%					
15001001	Recursos não Vinculados de Impostos - MDE	297.000	27,00%					
1.7.1.1.52.0.0.00	Cota-Parte do Imposto Sobre a Propriedade Territorial Rural	150						0
1.7.1.1.52.0.1.00	Cota-Parte do Imposto Sobre a Propriedade Territorial Rural - ITR	150						0
15001000	Recursos Livres (Ordinário)	90	60,00%					
15001001	Recursos não Vinculados de Impostos - MDE	38	25,00%					
15001002	Recursos não Vinculados de Impostos - Saúde	23	15,00%					
1.7.1.2.00.0.0.00	Transferências das Compensações Financeiras pela Exploração de Recursos Naturais				463.680			1



Cód. Receita Fonte de Recurso	Descrição da Receita	Alíneas e Sub-alíneas	Rúbricas e Sub-rúbricas	Fontes e Sub-fontes	Categories Econômicas e Sub-categorias Econômicas	%
1.7.1.2.52.0.0.00	Cota-parte da Compensação Financeira pela Produção de Petróleo	319.280				1
1.7.1.2.52.4.1.00	Cota-Parte do Fundo Especial Petroleo - FEP	319.280				1
15001000	Recursos Livres (Ordinário)	319.280	100,00%			
1.7.1.2.53.0.0.00	Cota-parte do bônus de assinatura de contrato de partilha de produção	144.400				0
1.7.1.2.53.0.1.00	Cota-parte do bônus de assinatura de contrato de partilha de produção - Cessão Onerosa	144.400				0
17040000	Transferência da União Referente a Royalties do Petróleo e Gás Natural	144.400	100,00%			
1.7.1.3.00.0.0.00	Transferências de Recursos do Sistema Único de Saúde – SUS		2.798.817			9
1.7.1.3.50.0.0.00	Transferências de Recursos do Sistema Único de Saúde – SUS – Repasses Fundo a Fundo - Bloco de Manutenção das Ações e Serviços		2.798.817			9
1.7.1.3.50.1.1.00	Transferência de Recursos do SUS – Atenção Primária	1.700.000				5
16000000	Transferências Fundo a Fundo de Recursos do SUS provenientes do Governo Federal - Bloco de Manutenção	1.700.000	100,00%			
1.7.1.3.50.1.1.03	Transferências de Recursos do SUS - ACS	472.700				1
16040000	Transferências provenientes do Governo Federal destinadas ao vencimento dos agentes comunitários de	472.700	100,00%			
1.7.1.3.50.2.1.00	Transferência de Recursos do SUS – Atenção Especializada - MAC	392.925				1
16000000	Transferências Fundo a Fundo de Recursos do SUS provenientes do Governo Federal - Bloco de Manutenção	392.925	100,00%			
1.7.1.3.50.3.1.00	Transferência de Recursos do SUS – Vigilância em Saúde/Sanitária	12.000				0
16000000	Transferências Fundo a Fundo de Recursos do SUS provenientes do Governo Federal - Bloco de Manutenção	12.000	100,00%			
1.7.1.3.50.3.1.02	Transferências de Recursos do SUS - ACE	87.265				0
16040000	Transferências provenientes do Governo Federal destinadas ao vencimento dos agentes comunitários de	87.265	100,00%			
1.7.1.3.50.4.1.00	Transferência de Recursos do SUS – Assistência Farmacêutica	68.927				0
16000000	Transferências Fundo a Fundo de Recursos do SUS provenientes do Governo Federal - Bloco de Manutenção	68.927	100,00%			
1.7.1.3.50.5.1.00	Transferência de Recursos do Sus - Gestão do SUS	5.000				0
16000000	Transferências Fundo a Fundo de Recursos do SUS provenientes do Governo Federal - Bloco de Manutenção	5.000	100,00%			
1.7.1.3.50.9.1.00	Outras Transferências do SUS	10.000				0
16000000	Transferências Fundo a Fundo de Recursos do SUS provenientes do Governo Federal - Bloco de Manutenção	10.000	100,00%			
1.7.1.3.50.9.1.03	Transferências de Recursos do SUS Custeio - COVID	50.000				0
16000000	Transferências Fundo a Fundo de Recursos do SUS provenientes do Governo Federal - Bloco de Manutenção	50.000	100,00%			
1.7.1.4.00.0.0.00	Transferências de Recursos do Fundo Nacional do Desenvolvimento da Educação – FNDE		321.080			1
1.7.1.4.50.0.0.00	Transferências do Salário-Educação	127.976				0
1.7.1.4.50.0.1.00	Quota Salário Educação - QSE	127.976				0
15500000	Transferência do Salário- Educação	127.976	100,00%			
1.7.1.4.51.0.0.00	Transferências Diretas do FNDE referentes ao Programa Dinheiro Direto na Escola – PDDE	1.500				0
1.7.1.4.51.0.1.00	Programa Dinheiro Direto nas Escolas - PDDE					0



Cód. Receita Fonte de Recurso	Descrição da Receita	Alíneas e Sub-alíneas	Rúbricas e Sub-rúbricas	Fontes e Sub-fontes	Categories Econômicas e Sub-categorias Econômicas	%
		1.500				
15510000	Transferências de Recursos do FNDE referentes ao Programa Dinheiro Direto na Escola (PDDE)	1.500	100,00%			
1.7.1.4.52.0.0.00	Transferências referentes ao Programa Nacional de Alimentação Escolar – PNAE	123.344				0
1.7.1.4.52.0.1.00	Programa Nacional de Alimentação Escolar - PNAE	123.344				0
15520000	Transferências de Recursos do FNDE referentes ao Programa Nacional de Alimentação Escolar (PNAE)	123.344	100,00%			
1.7.1.4.53.0.0.00	Transferências referentes ao Programa Nacional de Apoio ao Transporte do Escolar – PNATE	53.260				0
1.7.1.4.53.0.1.00	Programa Nacional de Apoio ao Transporte Escolar - PNATE	53.260				0
15530000	Transferências de Recursos do FNDE Referentes ao Programa Nacional de Apoio ao Transporte Escolar (P	53.260	100,00%			
1.7.1.4.99.0.0.00	Outras Transferências Diretas do Fundo Nacional do Desenvolvimento da Educação - FNDE	15.000				0
1.7.1.4.99.0.1.02	Outras Transferências Do FNDE	15.000				0
15690000	Outras Transferências de Recursos do FNDE Controle dos demais recursos originários de transferências	15.000	100,00%			
1.7.1.5.00.0.0.00	Transferências de Recursos de Complementação da União ao Fundo de Manutenção e Desenvolvimento da Educação Básica e de	3.279.140				10
1.7.1.5.50.0.0.00	Transferências de Recursos de Complementação da União ao Fundeb – VAAT	2.410.589				7
1.7.1.5.50.0.1.00	Transferências da Complementação da União ao FUNDEB - VAAT	2.410.589				7
15421030	Transferências do FUNDEB - Complementação da União - VAAT - 30%	843.707	35,00%			
15421070	Transferências do FUNDEB - Complementação da União - VAAT - 70%	1.566.882	65,00%			
1.7.1.5.51.0.0.00	Transferências de Recursos de Complementação da União ao Fundeb – VAAF	868.551				3
1.7.1.5.51.0.1.00	Transferências da Complementação da União ao Fundeb – VAAF	868.551				3
15411030	Transferências do FUNDEB - Complementação da União - VAAF - 30%	150.000	17,27%			
15411070	Transferências do FUNDEB - Complementação da União - VAAF - 70%	718.551	82,73%			
1.7.1.6.00.0.0.00	Transferências de Recursos do Fundo Nacional de Assistência Social – FNAS	274.284				1
1.7.1.6.50.0.0.00	Transferências de Recursos do Fundo Nacional de Assistência Social – FNAS	274.284				1
1.7.1.6.50.0.1.00	Programa Auxílio Brasil - PAB	34.219				0
16600000	Transferência de Recursos do Fundo Nacional de Assistência Social - FNAS	34.219	100,00%			
1.7.1.6.50.0.1.02	FNAS - Programa Primeira Infância no SUAS (Criança Feliz)	89.065				0
16600000	Transferência de Recursos do Fundo Nacional de Assistência Social - FNAS	89.065	100,00%			
1.7.1.6.50.0.1.07	Piso Básico Fixo - PAIF	45.000				0
16600000	Transferência de Recursos do Fundo Nacional de Assistência Social - FNAS	45.000	100,00%			
1.7.1.6.50.0.1.08	Outras Transferências de Recursos do FNAS	60.000				0
16600000	Transferência de Recursos do Fundo Nacional de Assistência Social - FNAS	60.000	100,00%			
1.7.1.6.50.0.1.11	IGD SUAS	6.000				0
16600000	Transferência de Recursos do Fundo Nacional de	6.000	100,00%			



Cód. Receita Fonte de Recurso	Descrição da Receita	Alíneas e Sub-alíneas	Rúbricas e Sub-rúbricas	Fontes e Sub-fontes	categorias Econômicas e Sub-categorias Econômicas	%
	Assistência Social - FNAS					
1.7.1.6.50.0.1.14	Serviços de Convivência e Fortalecimento de Vínculos - SCFV	40.000				0
16600000	Transferência de Recursos do Fundo Nacional de Assistência Social - FNAS	40.000	100,00%			
1.7.1.9.00.0.0.00	Outras Transferências de Recursos da União e de suas Entidades		441.679			1
1.7.1.9.56.0.0.00	Transferências Decorrentes de Decisão Judicial (precatórios) Relativas ao Fundo de Manutenção e Desenvolvimento do Ensino	400.000				1
1.7.1.9.56.0.1.00	Transferências Decorrentes de Decisão Judicial (FUNDEF precatórios)	400.000				1
15440000	Recursos de Precatórios do FUNDEF	400.000	100,00%			
1.7.1.9.58.0.0.00	Transferência Obrigatória Decorrente da Lei Complementar nº 176/2020	1.679				0
1.7.1.9.58.0.1.01	Transferência Obrigatória Decorrente da Lei Complementar nº 176/2020 - ADO	1.679				0
15001000	Recursos Livres (Ordinário)	1.679	100,00%			
1.7.1.9.60.0.0.00	Transferências da Política Nacional Aldir Blanc de Fomento à Cultura - Lei nº 14.399/2022	40.000				0
1.7.1.9.60.0.1.00	Transferências da Política Nacional Aldir Blanc de Fomento à Cultura - Lei nº 14.399/2022	40.000				0
17190000	Transferências da Política Nacional Aldir Blanc de Fomento à Cultura - Lei nº 14.399/2022	40.000	100,00%			
1.7.2.0.00.0.0.00	Transferências dos Estados e do Distrito Federal e de suas Entidades			2.612.915		8
1.7.2.1.00.0.0.00	Participação na Receita dos Estados e Distrito Federal		2.419.481			7
1.7.2.1.50.0.0.00	Cota-Parte do ICMS	2.226.144				7
1.7.2.1.50.0.1.00	Cota parte do ICMS	2.226.144				7
15001000	Recursos Livres (Ordinário)	1.268.902	57,00%			
15001001	Recursos não Vinculados de Impostos - MDE	601.059	27,00%			
15001002	Recursos não Vinculados de Impostos - Saúde	356.183	16,00%			
1.7.2.1.51.0.0.00	Cota-Parte do IPVA	182.548				1
1.7.2.1.51.0.1.01	Cota Parte do IPVA	182.548				1
15001000	Recursos Livres (Ordinário)	109.529	60,00%			
15001001	Recursos não Vinculados de Impostos - MDE	45.637	25,00%			
15001002	Recursos não Vinculados de Impostos - Saúde	27.382	15,00%			
1.7.2.1.52.0.0.00	Cota-Parte do IPI - Municípios	1.474				0
1.7.2.1.52.0.1.00	Cota-Parte do IPI sobre Exportação	1.474				0
15001000	Recursos Livres (Ordinário)	884	60,00%			
15001001	Recursos não Vinculados de Impostos - MDE	369	25,00%			
15001002	Recursos não Vinculados de Impostos - Saúde	221	15,00%			
1.7.2.1.53.0.0.00	Cota-Parte da Contribuição de Intervenção no Domínio Econômico	9.315				0
1.7.2.1.53.0.1.01	Cota-Parte Contribuição de Intervenção no Domínio Economico - CIDE	9.315				0
17500000	Recursos da Contribuição de Intervenção no Domínio Econômico - CIDE	9.315	100,00%			
1.7.2.3.00.0.0.00	Transferências de Recursos do Sistema Único de Saúde – SUS			90.234		0
1.7.2.3.50.0.0.00	Transferências de Recursos do Sistema Único de Saúde – SUS	90.234				0
1.7.2.3.50.0.1.00	Transferência do Estado para programas de Saúde	90.234				0
16210000	Transferências Fundo a Fundo de Recursos do SUS	90.234	100,00%			



Cód. Receita Fonte de Recurso	Descrição da Receita	Alíneas e Sub-alíneas	Rúbricas e Sub-rúbricas	Fontes e Sub-fontes	Categories Econômicas e Sub-categorias Econômicas	%
	provenientes do Governo Estadual					
1.7.2.4.00.0.0.00	Transferências de Convênios dos Estados e DF e de Suas Entidades		80.000			0
1.7.2.4.51.0.0.00	Transferências de Convênios dos Estados Destinadas a Programas de Educação		80.000			0
1.7.2.4.51.0.1.00	Transferências de Convênio dos Estados para Programas da Educação - Transporte Escolar		80.000			0
15760000	Transferências de Recursos dos Estados para programas de educação	80.000	100,00%			
1.7.2.9.00.0.0.00	Outras Transferências dos Estados e Distrito Federal		23.200			0
1.7.2.9.51.0.0.00	Transferências de Estados destinadas à Assistência Social		23.200			0
1.7.2.9.51.0.1.00	Transferência do Estado para programas da Assistência Social - FEAS (Co-Financiamento)		23.200			0
16610000	Transferência de Recursos dos Fundos Estaduais de Assistência Social	23.200	100,00%			
1.7.5.0.00.0.0.00	Transferências de Outras Instituições Públicas			5.757.599		18
1.7.5.1.00.0.0.00	Transferências de Recursos do Fundo de Manutenção e Desenvolvimento da Educação Básica e de Valorização dos Profissionais da		5.757.599			18
1.7.5.1.50.0.0.00	Transferências de Recursos do Fundo de Manutenção e Desenvolvimento da Educação Básica e de Valorização dos Profissionais da		5.757.599			18
1.7.5.1.50.0.1.00	Transferências de Recursos do FUNDEB		5.757.599			18
15401030	Transferências do FUNDEB - Impostos e Transferências de Impostos - 30%	1.612.128	28,00%			
15401070	Transferências do FUNDEB - Impostos e Transferências de Impostos - 70%	4.145.472	72,00%			
1.9.0.0.00.0.0.00	OUTRAS RECEITAS CORRENTES				30.100	0
1.9.2.0.00.0.0.00	Indenizações, Restituições e Ressarcimentos			30.000		0
1.9.2.2.00.0.0.00	Restituições		30.000			0
1.9.2.2.99.0.0.00	Outras Restituições		30.000			0
1.9.2.2.99.0.1.00	Outras Restituições		30.000			0
15001000	Recursos Livres (Ordinário)	30.000	100,00%			
1.9.9.0.00.0.0.00	Demais Receitas Correntes			100		0
1.9.9.9.00.0.0.00	Outras Receitas Correntes		100			0
1.9.9.9.99.0.0.00	Outras Receitas		100			0
1.9.9.9.99.1.1.01	Outras Receita		100			0
15001000	Recursos Livres (Ordinário)	100	100,00%			
2.0.0.0.00.0.0.00	Receitas de Capital				3.250.000	10
2.2.0.0.00.0.0.00	Alienação de Bens				15.000	0
2.2.1.0.00.0.0.00	Alienação de Bens Móveis			15.000		0
2.2.1.3.00.0.0.00	Alienação de Bens Móveis e Semoventes		15.000			0
2.2.1.3.01.0.0.00	Alienação de Bens Móveis e Semoventes		15.000			0
2.2.1.3.01.0.1.00	Alienação de Bens Móveis		15.000			0



Prefeitura Municipal de Nova Olinda

Secretaria de Finanças e Planejamento

Departamento de Contabilidade - Orçamento-Programa de 2023 - R\$ 1,00

Fiscal e Seguridade

Quadro Detalhado da Receita Prevista por Conta de Receita e Fonte de Recurso - Q.D.R.

Cód. Receita Fonte de Recurso	Descrição da Receita	Alíneas e Sub-alíneas	Rúbricas e Sub-rúbricas	Fontes e Sub-fontes	Fontes e Sub-fontes	Categorias Econômicas e Sub-categorias Econômicas	%
		15.000					0
17550000	Recursos de Alienação de Bens/Ativos - Administração Direta	15.000	100,00%				
2.4.0.0.00.0.0.00	Transferências de Capital					3.235.000	10
2.4.1.0.00.0.0.00	Transferências da União e de suas Entidades				2.785.000		8
2.4.1.1.00.0.0.00	Transferências de Recursos do Sistema Único de Saúde - SUS						
					560.000		2
2.4.1.1.51.0.0.00	Transferências de Recursos do Sistema Único de Saúde – SUS - Fundo a Fundo - Bloco de Estruturação da Rede de Serviços Públicos	560.000					2
2.4.1.1.51.1.1.00	Transferências do SUS destinados à Atenção Primária - Estruturação	350.000					1
16010000	Transferências Fundo a Fundo de Recursos do SUS provenientes do Governo Federal - Bloco de Estrutura	350.000	100,00%				
2.4.1.1.51.2.1.00	Transferências do SUS destinados à Atenção Especializada- MAC-Estruturação	150.000					0
16010000	Transferências Fundo a Fundo de Recursos do SUS provenientes do Governo Federal - Bloco de Estrutura	150.000	100,00%				
2.4.1.1.51.3.1.00	Transferências do SUS destinados à Assistência Farmaceutica - Estruturação	30.000					0
16010000	Transferências Fundo a Fundo de Recursos do SUS provenientes do Governo Federal - Bloco de Estrutura	30.000	100,00%				
2.4.1.1.51.4.1.00	Transferências do SUS destinados à Vigilância em Saúde - Estruturação	30.000					0
16010000	Transferências Fundo a Fundo de Recursos do SUS provenientes do Governo Federal - Bloco de Estrutura	30.000	100,00%				
2.4.1.2.00.0.0.00	Transferências de Recursos do Fundo Nacional do Desenvolvimento da Educação – FNDE				400.000		1
2.4.1.2.50.0.0.00	Transferências de Recursos Destinados a Programas de Educação				400.000		1
2.4.1.2.50.9.1.02	Transferencia de Recursos Destinados a Programas de Educação - FNDE				400.000		1
15690000	Outras Transferências de Recursos do FNDE Controle dos demais recursos originários de transferências	400.000	100,00%				
2.4.1.3.00.0.0.00	Transferências de Recursos do Fundo Nacional de Assistência Social – FNAS				50.000		0
2.4.1.3.50.0.0.00	Transferências de Recursos do Fundo Nacional de Assistência Social – FNAS				50.000		0
2.4.1.3.50.0.1.00	Transferências de Recursos do Fundo Nacional de Assistência Social – FNAS				50.000		0
16600000	Transferência de Recursos do Fundo Nacional de Assistência Social - FNAS	50.000	100,00%				
2.4.1.4.00.0.0.00	Transferências de Convênios da União e de suas Entidades				1.775.000		5
2.4.1.4.50.0.0.00	Transferências de Convênios da União para o Sistema Único de Saúde – SUS				500.000		2
2.4.1.4.50.0.1.00	Transferência de Convenios da União Ministério da Saúde - FUNASA				500.000		2
16310000	Transferências do Governo Federal referentes a Convênios e Instrumentos Congêneres vinculados à Saúd	500.000	100,00%				
2.4.1.4.99.0.0.00	Outras Transferências de Convênios da União e de Suas Entidades				1.275.000		4
2.4.1.4.99.0.1.00	Transferências de Convênios da União- Ministério do Desenvolvimento Regional				600.000		2
17000000	Outras Transferências de Convênios ou Instrumentos Congêneres da União	600.000	100,00%				
2.4.1.4.99.0.1.07	Transferencias de Convênios da União - Ministério da Cidadania				150.000		0
17000000	Outras Transferências de Convênios ou Instrumentos Congêneres da União	150.000	100,00%				



Prefeitura Municipal de Nova Olinda

Secretaria de Finanças e Planejamento

Departamento de Contabilidade - Orçamento-Programa de 2023 - R\$ 1,00

Quadro Detalhado da Receita Prevista por Conta de Receita e Fonte de Recurso - Q.D.R.

Fiscal e Seguridade

Cód. Receita Fonte de Recurso	Descrição da Receita	Alíneas e Sub-alíneas	Rúbricas e Sub-rúbricas	Fontes e Sub-fontes	Categories Econômicas e Sub-categorias Econômicas	%
2.4.1.4.99.0.1.08	Transferências de Convênios com o Ministerio do Desenvolvimento Social - MDS	200.000				1
16650000	Transferências de Convênios e Instrumentos Congêneres vinculados à Assistência Social	200.000	100,00%			
2.4.1.4.99.0.1.11	Transferências de Convênios da União - Min. da Agricultura, Pec. e Abastecimento	325.000				1
17000000	Outras Transferências de Convênios ou Instrumentos Congêneres da União	325.000	100,00%			
2.4.2.0.00.0.0.00	Transferências dos Estados e do Distrito Federal e de suas Entidades			450.000		1
2.4.2.2.00.0.0.00	Transferências de Convênios dos Estados e DF e de Suas Entidades		450.000			1
2.4.2.2.50.0.0.00	Transferências de Convênios dos Estados para o Sistema Único de Saúde – SUS	150.000				0
2.4.2.2.50.0.1.00	Transferências de Convênios dos Estados para Programas de Saúde	150.000				0
16320000	Transferências do Estado referentes a Convênios e Instrumentos Congêneres vinculados à Saúde	150.000	100,00%			
2.4.2.2.51.0.0.00	Transferências de Convênios dos Estados destinadas a Programas de Educação	300.000				1
2.4.2.2.51.0.1.00	Transferência de Convênios do Estado para a Educação	300.000				1
15710000	Transferências do Estado referentes a Convênios e Instrumentos Congêneres vinculados à Educação	300.000	100,00%			
9.0.0.0.00.0.0.00	Receitas Correntes.				3.472.557	11
9.7.0.0.00.0.0.00	Transferências Correntes				3.472.557	11
9.7.1.0.00.0.0.00	Transferências da União e de suas Entidades			2.990.523		9
9.7.1.1.00.0.0.00	Transferências Decorrentes de Participação na Receita da União		2.990.523			9
9.7.1.1.51.0.0.00	Cota-Parte do Fundo de Participação dos Municípios - FPM	2.990.493				9
9.7.1.1.51.1.1.00	Dedução da Receita do FPM para formação do FUNDEB	2.990.493				9
15001001	Recursos não Vinculados de Impostos - MDE	2.990.493	100,00%			
9.7.1.1.52.0.0.00	Cota-Parte do Imposto Sobre a Propriedade Territorial Rural	30				0
9.7.1.1.52.0.1.00	Dedução de Receita do ITR para Formação do FUNDEB	30				0
15001001	Recursos não Vinculados de Impostos - MDE	30	100,00%			
9.7.2.0.00.0.0.00	Transferências dos Estados e do Distrito Federal e de suas Entidades			482.034		1
9.7.2.1.00.0.0.00	Participação na Receita dos Estados e Distrito Federal		482.034			1
9.7.2.1.50.0.0.00	Cota-Parte do ICMS	445.229				1
9.7.2.1.50.0.1.00	Dedução de Receita do ICMS para Formação do FUNDEB	445.229				1
15001001	Recursos não Vinculados de Impostos - MDE	445.229	100,00%			
9.7.2.1.51.0.0.00	Cota-Parte do IPVA	36.510				0
9.7.2.1.51.0.1.00	Dedução de Receita do IPVA para Formação do FUNDEB	36.510				0
15001001	Recursos não Vinculados de Impostos - MDE	36.510	100,00%			
9.7.2.1.52.0.0.00	Cota-Parte do IPI - Municípios	295				0
9.7.2.1.52.0.1.00	Dedução de Receita do IPI para Formação do FUNDEB	295				0
15001001	Recursos não Vinculados de Impostos - MDE	295	100,00%			



Prefeitura Municipal de Nova Olinda

Secretaria de Finanças e Planejamento

Departamento de Contabilidade - Orçamento-Programa de 2023 - R\$ 1,00

Fiscal e Seguridade

Quadro Detalhado da Receita Prevista por Conta de Receita e Fonte de Recurso - Q.D.R.

Cód. Receita Fonte de Recurso	Descrição da Receita	Alíneas e Sub-alíneas	Rúbricas e Sub-rúbricas	Fontes e Sub-fontes	Categories Econômicas e Sub-categorias Econômicas	%
				1 - Total da Direta:	32.862.307	
				2 - Total da Indireta:	0	
				3 - Total (1 + 2):	32.862.307	
				Total da Intra-Orçamentária:	0	

CLAIR LEFFÃO MARTINS
BELTRÃO BEZERRA DE
MELO
CONTADORA TC/CRC-PB
4.395

MURILO DE SOUSA LUIS
SECRETÁRIO DE FINANÇAS

DIOGO RICHELLI ROSAS
PREFEITO


Prefeitura Municipal de Nova Olinda

Secretaria de Finanças e Planejamento

Departamento de Contabilidade - Orçamento-Programa de 2023 - R\$ 1,00

Resumo Geral da Despesa

Cód. Despesa	Descrição da Despesa	Esfera	Total	Direta	Indireta	%
3000.00	DESPESAS CORRENTES					
		Total:	26.663.217	26.663.217	0	81
		Fiscal:	18.636.132	18.636.132	0	
		Seguridade:	8.027.085	8.027.085	0	
3100.00	PESSOAL E ENCARGOS SOCIAIS					
		Total:	14.381.447	14.381.447	0	44
		Fiscal:	10.251.507	10.251.507	0	
		Seguridade:	4.129.940	4.129.940	0	
3300.00	OUTRAS DESPESAS CORRENTES					
		Total:	12.281.770	12.281.770	0	37
		Fiscal:	8.384.625	8.384.625	0	
		Seguridade:	3.897.145	3.897.145	0	
4000.00	DESPESAS DE CAPITAL					
		Total:	5.902.967	5.902.967	0	18
		Fiscal:	3.997.317	3.997.317	0	
		Seguridade:	1.905.650	1.905.650	0	
4400.00	INVESTIMENTOS					
		Total:	5.135.867	5.135.867	0	16
		Fiscal:	3.231.217	3.231.217	0	
		Seguridade:	1.904.650	1.904.650	0	
4500.00	INVERSÕES FINANCEIRAS					
		Total:	52.100	52.100	0	0
		Fiscal:	51.100	51.100	0	
		Seguridade:	1.000	1.000	0	
4600.00	AMORTIZAÇÃO DA DÍVIDA					
		Total:	715.000	715.000	0	2
		Fiscal:	715.000	715.000	0	
		Seguridade:	0	0	0	
9000.00	Reserva de Contingência					
		Total:	296.123	296.123	0	1
		Fiscal:	296.123	296.123	0	
		Seguridade:	0	0	0	
9900.00	Reserva de Contingência					
		Total:	296.123	296.123	0	1
		Fiscal:	296.123	296.123	0	
		Seguridade:	0	0	0	
		1 - Fiscal:	22.929.572	22.929.572	0	
		2 - Seguridade:	9.932.735	9.932.735	0	
		3 - Total (1 + 2):	32.862.307	32.862.307	0	
		Intra-Orçamentária:	0	0	0	


 CLAIR LEIFÃO MARTINS
 BELTRÃO BEZERRA DE
 MELO
 CONTADORA TC/CRC-PB
 4.395

Prefeitura Municipal de Nova Olinda

Secretaria de Finanças e Planejamento

Departamento de Contabilidade - Orçamento-Programa de 2023 - R\$ 1,00

Resumo Geral da Despesa

Cód. Despesa	Descrição da Despesa	Esfera	Total	Direta	Indireta	%
--------------	----------------------	--------	-------	--------	----------	---

MURILO DE SOUSA LUIS
SECRETÁRIO DE FINANÇAS

DIOGO RICHELLI ROSAS
PREFEITO

Prefeitura Municipal de Nova Olinda

Secretaria de Finanças e Planejamento

Departamento de Contabilidade - Orçamento-Programa de 2023 - R\$ 1,00

Fiscal e Seguridade

Demonstrativo da Despesa Segundo as Categorias Econômicas - ANEXO II - LF nº 4.320/64

Cód. Despesa	Descrição da Despesa	Desdobramento	Elemento	Categorias e Sub-categorias Econômicas	%
3000.00	DESPESAS CORRENTES				
		Total:		26.663.217	81
		Direta:		26.663.217	
		Indireta:			
3100.00	PESSOAL E ENCARGOS SOCIAIS				
		Total:	14.381.447		44
		Direta:	14.381.447		
		Indireta:			
3190.00	Aplicações Diretas				
		Total:	14.381.447		44
		Direta:	14.381.447		
		Indireta:			
3190.04	Contratação por Tempo Determinado				
		Total:	1.792.632		5
		Direta:	1.792.632		
		Indireta:			
3190.11	Vencimentos e Vantagens Fixas - Pessoal Civil				
		Total:	10.489.274		32
		Direta:	10.489.274		
		Indireta:			
3190.13	Obrigações Patronais				
		Total:	1.882.077		6
		Direta:	1.882.077		
		Indireta:			
3190.16	Outras Despesas Variáveis - Pessoal Civil				
		Total:	2.864		0
		Direta:	2.864		
		Indireta:			
3190.91	Sentenças Judiciais				
		Total:	202.100		1
		Direta:	202.100		
		Indireta:			
3190.92	Despesas de Exercícios Anteriores				
		Total:	12.500		0
		Direta:	12.500		
		Indireta:			
3300.00	OUTRAS DESPESAS CORRENTES				
		Total:	12.281.770		37
		Direta:	12.281.770		
		Indireta:			
3350.00	Transferências a Instituições Privadas sem Fins Lucrativos				
		Total:	46.350		0
		Direta:	46.350		
		Indireta:			
3350.41	Contribuições				
		Total:	29.900		0
		Direta:	29.900		
		Indireta:			

Prefeitura Municipal de Nova Olinda

Secretaria de Finanças e Planejamento

Departamento de Contabilidade - Orçamento-Programa de 2023 - R\$ 1,00

Fiscal e Seguridade

Demonstrativo da Despesa Segundo as Categorias Econômicas - ANEXO II - LF nº 4.320/64

Cód. Despesa	Descrição da Despesa	Desdobramento	Elemento	Categorias e Sub-categorias Econômicas	%
3350.43	Subvenções Sociais	Total:	16.450		0
		Direta:	16.450		
		Indireta:			
3371.00	Transferências a Consórcios Públicos	Total:	5.000		0
		Direta:	5.000		
		Indireta:			
3371.70	Rateio pela Participação em Consórcio Público	Total:	5.000		0
		Direta:	5.000		
		Indireta:			
3390.00	Aplicações Diretas	Total:	12.230.420		37
		Direta:	12.230.420		
		Indireta:			
3390.14	Diárias - Civil	Total:	59.366		0
		Direta:	59.366		
		Indireta:			
3390.18	Auxílio Financeiro a Estudantes	Total:	42.000		0
		Direta:	42.000		
		Indireta:			
3390.30	Material de Consumo	Total:	4.586.436		14
		Direta:	4.586.436		
		Indireta:			
3390.31	Premiações Culturais, Artísticas, Científicas, Desportivas e Outras (6)(I)	Total:	67.200		0
		Direta:	67.200		
		Indireta:			
3390.32	Material, Bem ou Serviço para Distribuição Gratuita	Total:	159.484		0
		Direta:	159.484		
		Indireta:			
3390.33	Passagens e Despesas com Locomoção	Total:	14.241		0
		Direta:	14.241		
		Indireta:			
3390.35	Serviços de Consultoria	Total:	516.100		2
		Direta:	516.100		
		Indireta:			
3390.36	Outros Serviços de Terceiros - Pessoa Física	Total:	2.534.870		8
		Direta:	2.534.870		
		Indireta:			

Prefeitura Municipal de Nova Olinda

Secretaria de Finanças e Planejamento

Departamento de Contabilidade - Orçamento-Programa de 2023 - R\$ 1,00

Fiscal e Seguridade

Demonstrativo da Despesa Segundo as Categorias Econômicas - ANEXO II - LF nº 4.320/64

Cód. Despesa	Descrição da Despesa	Desdobramento	Elemento	Categorias e Sub-categorias Econômicas	%
3390.39	Outros Serviços de Terceiros - Pessoa Jurídica	Total:	2.837.982		9
		Direta:	2.837.982		
		Indireta:			
3390.40	Serviços de Tecnologia da Informação e Comunicação	Total:	148.343		0
		Direta:	148.343		
		Indireta:			
3390.41	Contribuições	Total:	9.000		0
		Direta:	9.000		
		Indireta:			
3390.47	Obrigações Tributárias e Contributivas	Total:	266.990		1
		Direta:	266.990		
		Indireta:			
3390.48	Outros Auxílios Financeiros a Pessoas Físicas	Total:	76.900		0
		Direta:	76.900		
		Indireta:			
3390.91	Sentenças Judiciais	Total:	46.200		0
		Direta:	46.200		
		Indireta:			
3390.92	Despesas de Exercícios Anteriores	Total:	464.908		1
		Direta:	464.908		
		Indireta:			
3390.93	Indenizações e Restituições	Total:	400.400		1
		Direta:	400.400		
		Indireta:			
4000.00	DESPESAS DE CAPITAL	Total:		5.902.967	18
		Direta:		5.902.967	
		Indireta:			
4400.00	INVESTIMENTOS	Total:	5.135.867		16
		Direta:	5.135.867		
		Indireta:			
4472.00	Execução Orçamentária Delegada a Consórcios Públicos	Total:	500		0
		Direta:	500		
		Indireta:			
4472.51	Obras e instalações	Total:	500		0
		Direta:	500		
		Indireta:			

Prefeitura Municipal de Nova Olinda

Secretaria de Finanças e Planejamento

Departamento de Contabilidade - Orçamento-Programa de 2023 - R\$ 1,00

Fiscal e Seguridade

Demonstrativo da Despesa Segundo as Categorias Econômicas - ANEXO II - LF nº 4.320/64

Cód. Despesa	Descrição da Despesa	Desdobramento	Elemento	Categorias e Sub-categorias Econômicas	%
4490.00	Aplicações Diretas	Total:	5.135.367		16
		Direta:	5.135.367		
		Indireta:			
4490.39	Outros Serviços de Terceiros - Pessoa Jurídica	Total:	2.000		0
		Direta:	2.000		
		Indireta:			
4490.51	Obras e Instalações	Total:	3.538.210		11
		Direta:	3.538.210		
		Indireta:			
4490.52	Equipamentos e Material Permanente	Total:	1.563.850		5
		Direta:	1.563.850		
		Indireta:			
4490.61	Aquisição de Imóveis	Total:	700		0
		Direta:	700		
		Indireta:			
4490.92	Despesas de Exercícios Anteriores	Total:	26.707		0
		Direta:	26.707		
		Indireta:			
4490.93	Indenizações e Restituições	Total:	3.900		0
		Direta:	3.900		
		Indireta:			
4500.00	INVERSÕES FINANCEIRAS	Total:	52.100		0
		Direta:	52.100		
		Indireta:			
4590.00	Aplicações Diretas	Total:	52.100		0
		Direta:	52.100		
		Indireta:			
4590.61	Aquisição de Imóveis	Total:	52.100		0
		Direta:	52.100		
		Indireta:			
4600.00	AMORTIZAÇÃO DA DÍVIDA	Total:	715.000		2
		Direta:	715.000		
		Indireta:			
4690.00	Aplicações Diretas	Total:	715.000		2
		Direta:	715.000		
		Indireta:			

Prefeitura Municipal de Nova Olinda


Secretaria de Finanças e Planejamento

Departamento de Contabilidade - Orçamento-Programa de 2023 - R\$ 1,00

Fiscal e Seguridade

Demonstrativo da Despesa Segundo as Categorias Econômicas - ANEXO II - LF nº 4.320/64

Cód. Despesa	Descrição da Despesa	Desdobramento	Elemento	Categorias e Sub-categorias Econômicas	%
4690.71	Principal da Dívida Contratual Resgatado	Total:	515.000		2
		Direta:	515.000		
		Indireta:			
4690.91	Sentenças Judiciais	Total:	200.000		1
		Direta:	200.000		
		Indireta:			
9000.00	Reserva de Contingência	Total:		296.123	1
		Direta:		296.123	
		Indireta:			
9900.00	Reserva de Contingência	Total:	296.123		1
		Direta:	296.123		
		Indireta:			
9990.00	Reserva de Contingência	Total:	296.123		1
		Direta:	296.123		
		Indireta:			
9990.99	Reserva de Contingência	Total:	296.123		1
		Direta:	296.123		
		Indireta:			
				1 - Total da Direta:	32.862.307
				2 - Total da Indireta:	0
				3 - Total (1 + 2):	32.862.307
				Total da Intra-Orçamentária:	0


CLAIR LEFFÃO MARTINS
BELTRÃO BEZERRA DE
MELO
CONTADORA TC/CRC-PB
4.395

MURILO DE SOUSA LUIS
SECRETÁRIO DE FINANÇAS

DIOGO RICHELLI ROSAS
PREFEITO

Cód. Despesa	Descrição da Despesa	Desdobramento	Elemento	Categorias e Sub-categorias Econômicas	%
3000.00	DESPESAS CORRENTES				
		Total:		18.636.132	57
		Direta:		18.636.132	
		Indireta:			
3100.00	PESSOAL E ENCARGOS SOCIAIS				
		Total:	10.251.507		31
		Direta:	10.251.507		
		Indireta:			
3190.00	Aplicações Diretas				
		Total:	10.251.507		31
		Direta:	10.251.507		
		Indireta:			
3190.04	Contratação por Tempo Determinado				
		Total:	813.532		2
		Direta:	813.532		
		Indireta:			
3190.11	Vencimentos e Vantagens Fixas - Pessoal Civil				
		Total:	7.827.609		24
		Direta:	7.827.609		
		Indireta:			
3190.13	Obrigações Patronais				
		Total:	1.396.202		4
		Direta:	1.396.202		
		Indireta:			
3190.16	Outras Despesas Variáveis - Pessoal Civil				
		Total:	1.464		0
		Direta:	1.464		
		Indireta:			
3190.91	Sentenças Judiciais				
		Total:	202.100		1
		Direta:	202.100		
		Indireta:			
3190.92	Despesas de Exercícios Anteriores				
		Total:	10.600		0
		Direta:	10.600		
		Indireta:			
3300.00	OUTRAS DESPESAS CORRENTES				
		Total:	8.384.625		26
		Direta:	8.384.625		
		Indireta:			
3350.00	Transferências a Instituições Privadas sem Fins Lucrativos				
		Total:	44.650		0
		Direta:	44.650		
		Indireta:			
3350.41	Contribuições				
		Total:	28.900		0
		Direta:	28.900		
		Indireta:			

Prefeitura Municipal de Nova Olinda

Secretaria de Finanças e Planejamento

Departamento de Contabilidade - Orçamento-Programa de 2023 - R\$ 1,00

Fiscal

Demonstrativo da Despesa Segundo as Categorias Econômicas - ANEXO II - LF nº 4.320/64

Cód. Despesa	Descrição da Despesa	Desdobramento	Elemento	Categorias e Sub-categorias Econômicas	%
3350.43	Subvenções Sociais				
		Total:	15.750		0
		Direta:	15.750		
		Indireta:			
3390.00	Aplicações Diretas				
		Total:	8.339.975		25
		Direta:	8.339.975		
		Indireta:			
3390.14	Diárias - Civil				
		Total:	48.097		0
		Direta:	48.097		
		Indireta:			
3390.18	Auxílio Financeiro a Estudantes				
		Total:	42.000		0
		Direta:	42.000		
		Indireta:			
3390.30	Material de Consumo				
		Total:	2.733.309		8
		Direta:	2.733.309		
		Indireta:			
3390.31	Premiações Culturais, Artísticas, Científicas, Desportivas e Outras (6)(I)				
		Total:	26.600		0
		Direta:	26.600		
		Indireta:			
3390.32	Material, Bem ou Serviço para Distribuição Gratuita				
		Total:	41.400		0
		Direta:	41.400		
		Indireta:			
3390.33	Passagens e Despesas com Locomoção				
		Total:	11.176		0
		Direta:	11.176		
		Indireta:			
3390.35	Serviços de Consultoria				
		Total:	480.900		1
		Direta:	480.900		
		Indireta:			
3390.36	Outros Serviços de Terceiros - Pessoa Física				
		Total:	1.907.470		6
		Direta:	1.907.470		
		Indireta:			
3390.39	Outros Serviços de Terceiros - Pessoa Jurídica				
		Total:	2.101.382		6
		Direta:	2.101.382		
		Indireta:			
3390.40	Serviços de Tecnologia da Informação e Comunicação				
		Total:	128.143		0
		Direta:	128.143		
		Indireta:			

Prefeitura Municipal de Nova Olinda

Secretaria de Finanças e Planejamento

Departamento de Contabilidade - Orçamento-Programa de 2023 - R\$ 1,00

Fiscal

Demonstrativo da Despesa Segundo as Categorias Econômicas - ANEXO II - LF nº 4.320/64

Cód. Despesa	Descrição da Despesa	Desdobramento	Elemento	Categorias e Sub-categorias Econômicas	%
3390.41	Contribuições				
		Total:	9.000		0
		Direta:	9.000		
		Indireta:			
3390.47	Obrigações Tributárias e Contributivas				
		Total:	259.590		1
		Direta:	259.590		
		Indireta:			
3390.48	Outros Auxílios Financeiros a Pessoas Físicas				
		Total:	700		0
		Direta:	700		
		Indireta:			
3390.91	Sentenças Judiciais				
		Total:	45.100		0
		Direta:	45.100		
		Indireta:			
3390.92	Despesas de Exercícios Anteriores				
		Total:	240.908		1
		Direta:	240.908		
		Indireta:			
3390.93	Indenizações e Restituições				
		Total:	264.200		1
		Direta:	264.200		
		Indireta:			
4000.00	DESPESAS DE CAPITAL				
		Total:		3.997.317	12
		Direta:		3.997.317	
		Indireta:			
4400.00	INVESTIMENTOS				
		Total:	3.231.217		10
		Direta:	3.231.217		
		Indireta:			
4490.00	Aplicações Diretas				
		Total:	3.231.217		10
		Direta:	3.231.217		
		Indireta:			
4490.39	Outros Serviços de Terceiros - Pessoa Jurídica				
		Total:	2.000		0
		Direta:	2.000		
		Indireta:			
4490.51	Obras e Instalações				
		Total:	2.364.010		7
		Direta:	2.364.010		
		Indireta:			
4490.52	Equipamentos e Material Permanente				
		Total:	846.800		3
		Direta:	846.800		
		Indireta:			

Prefeitura Municipal de Nova Olinda

Secretaria de Finanças e Planejamento

Departamento de Contabilidade - Orçamento-Programa de 2023 - R\$ 1,00

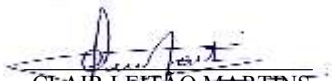
Fiscal

Demonstrativo da Despesa Segundo as Categorias Econômicas - ANEXO II - LF nº 4.320/64

Cód. Despesa	Descrição da Despesa	Desdobramento	Elemento	Categorias e Sub-categorias Econômicas	%
4490.92	Despesas de Exercícios Anteriores	Total:	16.007		0
		Direta:	16.007		
		Indireta:			
4490.93	Indenizações e Restituições	Total:	2.400		0
		Direta:	2.400		
		Indireta:			
4500.00	INVERSÕES FINANCEIRAS	Total:	51.100		0
		Direta:	51.100		
		Indireta:			
4590.00	Aplicações Diretas	Total:	51.100		0
		Direta:	51.100		
		Indireta:			
4590.61	Aquisição de Imóveis	Total:	51.100		0
		Direta:	51.100		
		Indireta:			
4600.00	AMORTIZAÇÃO DA DÍVIDA	Total:	715.000		2
		Direta:	715.000		
		Indireta:			
4690.00	Aplicações Diretas	Total:	715.000		2
		Direta:	715.000		
		Indireta:			
4690.71	Principal da Dívida Contratual Resgatado	Total:	515.000		2
		Direta:	515.000		
		Indireta:			
4690.91	Sentenças Judiciais	Total:	200.000		1
		Direta:	200.000		
		Indireta:			
9000.00	Reserva de Contingência	Total:		296.123	1
		Direta:		296.123	
		Indireta:			
9900.00	Reserva de Contingência	Total:	296.123		1
		Direta:	296.123		
		Indireta:			
9990.00	Reserva de Contingência	Total:	296.123		1
		Direta:	296.123		
		Indireta:			

Cód. Despesa	Descrição da Despesa	Desdobramento	Elemento	Categorias e Sub-categorias Econômicas	%
9990.99	Reserva de Contingência				
		Total:	296.123		1
		Direta:	296.123		
		Indireta:			

1 - Total da Direta:	22.929.572
2 - Total da Indireta:	0
3 - Total (1 + 2):	22.929.572
Total da Intra-Orçamentária:	0


CLAIR LEFFÃO MARTINS
BELTRÃO BEZERRA DE
MELO
CONTADORA TC/CRC-PB
4.395

MURILO DE SOUSA LUIS
SECRETÁRIO DE FINANÇAS

DIOGO RICHELLI ROSAS
PREFEITO

Prefeitura Municipal de Nova Olinda

Secretaria de Finanças e Planejamento

Departamento de Contabilidade - Orçamento-Programa de 2023 - R\$ 1,00

Seguridade

Demonstrativo da Despesa Segundo as Categorias Econômicas - ANEXO II - LF nº 4.320/64

Cód. Despesa	Descrição da Despesa	Desdobramento	Elemento	Categorias e Sub-categorias Econômicas	%
3000.00	DESPESAS CORRENTES				
		Total:		8.027.085	24
		Direta:		8.027.085	
		Indireta:			
3100.00	PESSOAL E ENCARGOS SOCIAIS				
		Total:	4.129.940		13
		Direta:	4.129.940		
		Indireta:			
3190.00	Aplicações Diretas				
		Total:	4.129.940		13
		Direta:	4.129.940		
		Indireta:			
3190.04	Contratação por Tempo Determinado				
		Total:	979.100		3
		Direta:	979.100		
		Indireta:			
3190.11	Vencimentos e Vantagens Fixas - Pessoal Civil				
		Total:	2.661.665		8
		Direta:	2.661.665		
		Indireta:			
3190.13	Obrigações Patronais				
		Total:	485.875		1
		Direta:	485.875		
		Indireta:			
3190.16	Outras Despesas Variáveis - Pessoal Civil				
		Total:	1.400		0
		Direta:	1.400		
		Indireta:			
3190.92	Despesas de Exercícios Anteriores				
		Total:	1.900		0
		Direta:	1.900		
		Indireta:			
3300.00	OUTRAS DESPESAS CORRENTES				
		Total:	3.897.145		12
		Direta:	3.897.145		
		Indireta:			
3350.00	Transferências a Instituições Privadas sem Fins Lucrativos				
		Total:	1.700		0
		Direta:	1.700		
		Indireta:			
3350.41	Contribuições				
		Total:	1.000		0
		Direta:	1.000		
		Indireta:			
3350.43	Subvenções Sociais				
		Total:	700		0
		Direta:	700		
		Indireta:			

Prefeitura Municipal de Nova Olinda

Secretaria de Finanças e Planejamento

Departamento de Contabilidade - Orçamento-Programa de 2023 - R\$ 1,00

Seguridade

Demonstrativo da Despesa Segundo as Categorias Econômicas - ANEXO II - LF nº 4.320/64

Cód. Despesa	Descrição da Despesa	Desdobramento	Elemento	Categorias e Sub-categorias Econômicas	%
3371.00	Transferências a Consórcios Públicos	Total:	5.000		0
		Direta:	5.000		
		Indireta:			
3371.70	Rateio pela Participação em Consórcio Público	Total:	5.000		0
		Direta:	5.000		
		Indireta:			
3390.00	Aplicações Diretas	Total:	3.890.445		12
		Direta:	3.890.445		
		Indireta:			
3390.14	Diárias - Civil	Total:	11.269		0
		Direta:	11.269		
		Indireta:			
3390.30	Material de Consumo	Total:	1.853.127		6
		Direta:	1.853.127		
		Indireta:			
3390.31	Premiações Culturais, Artísticas, Científicas, Desportivas e Outras (6)(I)	Total:	40.600		0
		Direta:	40.600		
		Indireta:			
3390.32	Material, Bem ou Serviço para Distribuição Gratuita	Total:	118.084		0
		Direta:	118.084		
		Indireta:			
3390.33	Passagens e Despesas com Locomoção	Total:	3.065		0
		Direta:	3.065		
		Indireta:			
3390.35	Serviços de Consultoria	Total:	35.200		0
		Direta:	35.200		
		Indireta:			
3390.36	Outros Serviços de Terceiros - Pessoa Física	Total:	627.400		2
		Direta:	627.400		
		Indireta:			
3390.39	Outros Serviços de Terceiros - Pessoa Jurídica	Total:	736.600		2
		Direta:	736.600		
		Indireta:			
3390.40	Serviços de Tecnologia da Informação e Comunicação	Total:	20.200		0
		Direta:	20.200		
		Indireta:			

Prefeitura Municipal de Nova Olinda

Secretaria de Finanças e Planejamento

Departamento de Contabilidade - Orçamento-Programa de 2023 - R\$ 1,00

Seguridade

Demonstrativo da Despesa Segundo as Categorias Econômicas - ANEXO II - LF nº 4.320/64

Cód. Despesa	Descrição da Despesa	Desdobramento	Elemento	Categorias e Sub-categorias Econômicas	%
3390.47	Obrigações Tributárias e Contributivas	Total:	7.400		0
		Direta:	7.400		
		Indireta:			
3390.48	Outros Auxílios Financeiros a Pessoas Físicas	Total:	76.200		0
		Direta:	76.200		
		Indireta:			
3390.91	Sentenças Judiciais	Total:	1.100		0
		Direta:	1.100		
		Indireta:			
3390.92	Despesas de Exercícios Anteriores	Total:	224.000		1
		Direta:	224.000		
		Indireta:			
3390.93	Indenizações e Restituições	Total:	136.200		0
		Direta:	136.200		
		Indireta:			
4000.00	DESPESAS DE CAPITAL	Total:		1.905.650	6
		Direta:		1.905.650	
		Indireta:			
4400.00	INVESTIMENTOS	Total:	1.904.650		6
		Direta:	1.904.650		
		Indireta:			
4472.00	Execução Orçamentária Delegada a Consórcios Públicos	Total:	500		0
		Direta:	500		
		Indireta:			
4472.51	Obras e instalações	Total:	500		0
		Direta:	500		
		Indireta:			
4490.00	Aplicações Diretas	Total:	1.904.150		6
		Direta:	1.904.150		
		Indireta:			
4490.51	Obras e Instalações	Total:	1.174.200		4
		Direta:	1.174.200		
		Indireta:			
4490.52	Equipamentos e Material Permanente	Total:	717.050		2
		Direta:	717.050		
		Indireta:			

Prefeitura Municipal de Nova Olinda

Secretaria de Finanças e Planejamento

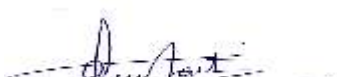
Departamento de Contabilidade - Orçamento-Programa de 2023 - R\$ 1,00

Seguridade

Demonstrativo da Despesa Segundo as Categorias Econômicas - ANEXO II - LF nº 4.320/64

Cód. Despesa	Descrição da Despesa	Desdobramento	Elemento	Categorias e Sub-categorias Econômicas	%
4490.61	Aquisição de Imóveis	Total:	700		0
		Direta:	700		
		Indireta:			
4490.92	Despesas de Exercícios Anteriores	Total:	10.700		0
		Direta:	10.700		
		Indireta:			
4490.93	Indenizações e Restituições	Total:	1.500		0
		Direta:	1.500		
		Indireta:			
4500.00	INVERSÕES FINANCEIRAS	Total:		1.000	0
		Direta:		1.000	
		Indireta:			
4590.00	Aplicações Diretas	Total:	1.000		0
		Direta:	1.000		
		Indireta:			
4590.61	Aquisição de Imóveis	Total:	1.000		0
		Direta:	1.000		
		Indireta:			

1 - Total da Direta:	9.932.735
2 - Total da Indireta:	0
3 - Total (1 + 2):	9.932.735
Total da Intra-Orçamentária:	0


CLAIR LEFFÃO MARTINS
BELTRÃO BEZERRA DE
MELO
CONTADORA TC/CRC-PB
4.395

MURILO DE SOUSA LUIS
SECRETÁRIO DE FINANÇAS

DIOGO RICHELLI ROSAS
PREFEITO

Prefeitura Municipal de Nova Olinda

Secretaria de Finanças e Planejamento

Departamento de Contabilidade - Orçamento-Programa de 2023 - R\$ 1,00

Demonstrativo da Despesa Segundo as Categorias Econômicas - ANEXO II - LF nº 4.320/64

Órgão

Cód.	Descrição da Despesa	Desdobramento	Elemento	Categorias e Sub-categorias Econômicas
001	Prefeitura Municipal de Nova Olinda			
3000.00	DESPESAS CORRENTES			25.253.217
3100.00	PESSOAL E ENCARGOS SOCIAIS		13.436.437	
3190.00	Aplicações Diretas	13.436.437		
3190.04	Contratação por Tempo Determinado	1.792.632		
3190.11	Vencimentos e Vantagens Fixas - Pessoal Civil	9.709.274		
3190.13	Obrigações Patronais	1.718.067		
3190.16	Outras Despesas Variáveis - Pessoal Civil	2.864		
3190.91	Sentenças Judiciais	202.100		
3190.92	Despesas de Exercícios Anteriores	11.500		
3300.00	OUTRAS DESPESAS CORRENTES		11.816.780	
3350.00	Transferências a Instituições Privadas sem Fins Lucrativos	46.350		
3350.41	Contribuições	29.900		
3350.43	Subvenções Sociais	16.450		
3371.00	Transferências a Consórcios Públicos	5.000		
3371.70	Rateio pela Participação em Consórcio Público	5.000		
3390.00	Aplicações Diretas	11.765.430		
3390.14	Diárias - Civil	54.366		
3390.18	Auxílio Financeiro a Estudantes	42.000		
3390.30	Material de Consumo	4.546.436		
3390.31	Premiações Culturais, Artísticas, Científicas, Desportivas e Outras (6)(I)	67.200		
3390.32	Material, Bem ou Serviço para Distribuição Gratuita	159.484		
3390.33	Passagens e Despesas com Locomoção	11.641		
3390.35	Serviços de Consultoria	381.100		
3390.36	Outros Serviços de Terceiros - Pessoa Física	2.395.870		
3390.39	Outros Serviços de Terceiros - Pessoa Jurídica	2.725.982		
3390.40	Serviços de Tecnologia da Informação e Comunicação	118.343		
3390.41	Contribuições	9.000		
3390.47	Obrigações Tributárias e Contributivas	266.100		
3390.48	Outros Auxílios Financeiros a Pessoas Físicas	76.900		
3390.91	Sentenças Judiciais	46.200		
3390.92	Despesas de Exercícios Anteriores	464.408		
3390.93	Indenizações e Restituições	400.400		
4000.00	DESPESAS DE CAPITAL			5.862.967
4400.00	INVESTIMENTOS		5.095.867	
4472.00	Execução Orçamentária Delegada a Consórcios Públicos	500		
4472.51	Obras e instalações	500		
4490.00	Aplicações Diretas	5.095.367		
4490.39	Outros Serviços de Terceiros - Pessoa Jurídica	2.000		
4490.51	Obras e Instalações	3.508.210		
4490.52	Equipamentos e Material Permanente	1.553.850		
4490.61	Aquisição de Imóveis	700		
4490.92	Despesas de Exercícios Anteriores	26.707		
4490.93	Indenizações e Restituições	3.900		
4500.00	INVERSÕES FINANCEIRAS		52.100	
4590.00	Aplicações Diretas	52.100		
4590.61	Aquisição de Imóveis	52.100		
4600.00	AMORTIZAÇÃO DA DÍVIDA		715.000	
4690.00	Aplicações Diretas	715.000		
4690.71	Principal da Dívida Contratual Resgatado	515.000		
4690.91	Sentenças Judiciais	200.000		
9000.00	Reserva de Contingência			296.123
9900.00	Reserva de Contingência		296.123	

Prefeitura Municipal de Nova Olinda

Secretaria de Finanças e Planejamento

Departamento de Contabilidade - Orçamento-Programa de 2023 - R\$ 1,00

Órgão

Demonstrativo da Despesa Segundo as Categorias Econômicas - ANEXO II - LF nº 4.320/64

Cód. Despesa	Descrição da Despesa	Desdobramento	Elemento	Categorias e Sub-categorias Econômicas
001	Prefeitura Municipal de Nova Olinda			
9990.00	Reserva de Contingência	296.123		
9990.99	Reserva de Contingência	296.123		
			Total:	31.412.307

Prefeitura Municipal de Nova Olinda

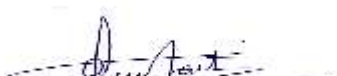
Secretaria de Finanças e Planejamento

Departamento de Contabilidade - Orçamento-Programa de 2023 - R\$ 1,00

Demonstrativo da Despesa Segundo as Categorias Econômicas - ANEXO II - LF nº 4.320/64

Órgão

Cód. Despesa	Descrição da Despesa	Desdobramento	Elemento	Categorias e Sub-categorias Econômicas
002	Câmara Municipal de Nova Olinda			
3000.00	DESPESAS CORRENTES			1.410.000
3100.00	PESSOAL E ENCARGOS SOCIAIS		945.010	
3190.00	Aplicações Diretas	945.010		
3190.11	Vencimentos e Vantagens Fixas - Pessoal Civil	780.000		
3190.13	Obrigações Patronais	164.010		
3190.92	Despesas de Exercícios Anteriores	1.000		
3300.00	OUTRAS DESPESAS CORRENTES		464.990	
3390.00	Aplicações Diretas	464.990		
3390.14	Diárias - Civil	5.000		
3390.30	Material de Consumo	40.000		
3390.33	Passagens e Despesas com Locomoção	2.600		
3390.35	Serviços de Consultoria	135.000		
3390.36	Outros Serviços de Terceiros - Pessoa Física	139.000		
3390.39	Outros Serviços de Terceiros - Pessoa Jurídica	112.000		
3390.40	Serviços de Tecnologia da Informação e Comunicação	30.000		
3390.47	Obrigações Tributárias e Contributivas	890		
3390.92	Despesas de Exercícios Anteriores	500		
4000.00	DESPESAS DE CAPITAL			40.000
4400.00	INVESTIMENTOS		40.000	
4490.00	Aplicações Diretas	40.000		
4490.51	Obras e Instalações	30.000		
4490.52	Equipamentos e Material Permanente	10.000		
			Total:	1.450.000
			1 - Total da Direta:	32.862.307
			2 - Total da Indireta:	0
			3 - Total (1 + 2):	32.862.307
			Total da Intra-Orçamentária:	0


CLAIR LEIFÃO MARTINS
BELTRÃO BEZERRA DE
MELO
CONTADORA TC/CRC-PB
4.395

MURILO DE SOUSA LUIS
SECRETÁRIO DE FINANÇAS

DIOGO RICHELLI ROSAS
PREFEITO

Prefeitura Municipal de Nova Olinda

Secretaria de Finanças e Planejamento

Departamento de Contabilidade - Orçamento-Programa de 2023 - R\$ 1,00

Quadro Detalhado da Despesa Fixada por Unidade Orçamentária, Ações, Natureza e Elemento de Despesa - Q.D.D.

Classificação Institucional Funcional Programática							Dotação	%	
Natureza de Despesa/Modalidade de Aplicação/Elemento de Despesa/Fonte de Recurso							Orçamentária		
01.010	CÂMARA MUNICIPAL						1.450.000	4	
01 031 2002 1001	Ampliação e Reforma do Prédio da Câmara						30.000	0	
	Ampliar e Reformar o Prédio da Câmara Municipal								
	4400.00	INVESTIMENTOS					30.000	0	
	4490.00	Aplicações Diretas					30.000	0	
000001 4490.51 99	15001000	Obras e Instalações				Fiscal	30.000	0	
01 031 2002 2001	Manutenção das Atividades da Câmara Municipal						1.420.000	4	
	Manter as atividades administrativas da Câmara Municipal								
	3100.00	PESSOAL E ENCARGOS SOCIAIS					945.010	3	
	3190.00	Aplicações Diretas					945.010	3	
000002 3190.11 99	15001000	Vencimentos e Vantagens Fixas - Pessoal Civil				Fiscal	780.000	2	
000003 3190.13 99	15001000	Obrigações Patronais				Fiscal	164.010	0	
000004 3190.92 99	15001000	Despesas de Exercícios Anteriores				Fiscal	1.000	0	
	3300.00	OUTRAS DESPESAS CORRENTES					464.990	1	
	3390.00	Aplicações Diretas					464.990	1	
000005 3390.14 99	15001000	Diárias - Civil				Fiscal	5.000	0	
000006 3390.30 99	15001000	Material de Consumo				Fiscal	40.000	0	
000007 3390.33 99	15001000	Passagens e Despesas com Locomoção				Fiscal	2.600	0	
000008 3390.35 99	15001000	Serviços de Consultoria				Fiscal	135.000	0	
000009 3390.36 99	15001000	Outros Serviços de Terceiros - Pessoa Física				Fiscal	139.000	0	
000010 3390.39 99	15001000	Outros Serviços de Terceiros - Pessoa Jurídica				Fiscal	112.000	0	
000011 3390.40 99	15001000	Serviços de Tecnologia da Informação e Comunicação				Fiscal	30.000	0	
000012 3390.47 99	15001000	Obrigações Tributárias e Contributivas				Fiscal	890	0	
000013 3390.92 99	15001000	Despesas de Exercícios Anteriores				Fiscal	500	0	
	4400.00	INVESTIMENTOS					10.000	0	
	4490.00	Aplicações Diretas					10.000	0	
000014 4490.52 99	15001000	Equipamentos e Material Permanente				Fiscal	10.000	0	
	Pessoal e	Juros e	Outras		Inversões	Amortização	Reserva		
	Encargos	Encargos	Despesas		Financeiras	da Dívida	de Contingência		
	Sociais	da Dívida	Correntes	Investimentos					
Fiscal:	945.010		464.990	40.000				1.450.000	4
Seguridade:								0	0
Total:	945.010		464.990	40.000				1.450.000	4

Prefeitura Municipal de Nova Olinda

Secretaria de Finanças e Planejamento

Departamento de Contabilidade - Orçamento-Programa de 2023 - R\$ 1,00

Quadro Detalhado da Despesa Fixada por Unidade Orçamentária, Ações, Natureza e Elemento de Despesa - Q.D.D.

Classificação Institucional Funcional Programática						Dotação	%
Natureza de Despesa/Modalidade de Aplicação/Elemento de Despesa/Fonte de Recurso						Orçamentária	
02.010	SECRETARIA - CHEFE DE GABINETE DO EXECUTIVO					1.115.100	3
04	122	2002	2002 Manutenção das Atividades da Secretaria - Chefe de Gabinete do Executivo			943.500	3
			Manter as atividades da Secretaria - Chefe de Gabinete do Executivo, Ouvidoria Municipal, Serviços da Junta de Serviço Militar e Comissão Permanente de Licitação.				
			3100.00	PESSOAL E ENCARGOS SOCIAIS		480.800	1
			3190.00	Aplicações Diretas		480.800	1
000015	3190.04	99	15001000	Contratação por Tempo Determinado	Fiscal	500	0
000016	3190.11	99	15001000	Vencimentos e Vantagens Fixas - Pessoal Civil	Fiscal	480.000	1
000017	3190.13	99	15001000	Obrigações Patronais	Fiscal	100	0
000018	3190.16	99	15001000	Outras Despesas Variáveis - Pessoal Civil	Fiscal	100	0
000019	3190.92	99	15001000	Despesas de Exercícios Anteriores	Fiscal	100	0
			3300.00	OUTRAS DESPESAS CORRENTES		459.600	1
			3350.00	Transferências a Instituições Privadas sem Fins Lucrativos		200	0
000020	3350.41	99	15001000	Contribuições	Fiscal	100	0
000021	3350.43	99	15001000	Subvenções Sociais	Fiscal	100	0
			3390.00	Aplicações Diretas		459.400	1
000022	3390.14	99	15001000	Diárias - Civil	Fiscal	30.000	0
000023	3390.30	99	15001000	Material de Consumo	Fiscal	85.000	0
000024	3390.32	99	15001000	Material, Bem ou Serviço para Distribuição Gratuita	Fiscal	100	0
000025	3390.33	99	15001000	Passagens e Despesas com Locomoção	Fiscal	7.000	0
000026	3390.35	99	15001000	Serviços de Consultoria	Fiscal	110.000	0
000027	3390.36	99	15001000	Outros Serviços de Terceiros - Pessoa Física	Fiscal	72.000	0
000028	3390.39	99	15001000	Outros Serviços de Terceiros - Pessoa Jurídica	Fiscal	120.000	0
000029	3390.40	99	15001000	Serviços de Tecnologia da Informação e Comunicação	Fiscal	100	0
000030	3390.47	99	15001000	Obrigações Tributárias e Contributivas	Fiscal	100	0
000031	3390.48	99	15001000	Outros Auxílios Financeiros a Pessoas Físicas	Fiscal	100	0
000032	3390.92	99	15001000	Despesas de Exercícios Anteriores	Fiscal	15.000	0
000033	3390.93	99	15001000	Indenizações e Restituições	Fiscal	20.000	0
			4400.00	INVESTIMENTOS		3.100	0
			4490.00	Aplicações Diretas		3.100	0
000034	4490.52	99	15001000	Equipamentos e Material Permanente	Fiscal	3.000	0
000035	4490.92	99	15001000	Despesas de Exercícios Anteriores	Fiscal	100	0
04	122	2002	2003 Contribuições para Entidades Municipalistas e outros			22.000	0
			Contribuir mensalmente para a FAMUP, CNM, AMVAP e outras.				
			3300.00	OUTRAS DESPESAS CORRENTES		22.000	0
			3350.00	Transferências a Instituições Privadas sem Fins Lucrativos		22.000	0
000036	3350.41	99	15001000	Contribuições	Fiscal	22.000	0
04	122	2002	2004 Divulgação dos Atos Administrativos do Município de Nova Olinda			134.200	0
			Divulgar os atos administrativos do Município de Nova Olinda, promovendo a transparência e eficácia da administração.				
			3300.00	OUTRAS DESPESAS CORRENTES		134.200	0
			3390.00	Aplicações Diretas		134.200	0
000037	3390.30	99	15001000	Material de Consumo	Fiscal	100	0
000038	3390.36	99	15001000	Outros Serviços de Terceiros - Pessoa Física	Fiscal	17.000	0
000039	3390.39	99	15001000	Outros Serviços de Terceiros - Pessoa Jurídica	Fiscal	112.000	0
000040	3390.92	99	15001000	Despesas de Exercícios Anteriores	Fiscal	5.000	0
000041	3390.93	99	15001000	Indenizações e Restituições	Fiscal	100	0
04	244	2002	2005 Subvenção Social à Fazenda da Esperança			1.000	0
			Conceder Subvenção a Fazenda da Esperança, entidade sem fins lucrativos, cujo objetivo é cuidar dos usuários de substâncias psicoativas (drogas) e fazer com que os mesmos voltem ao convívio da sociedade sem o problema do vício.				
			3300.00	OUTRAS DESPESAS CORRENTES		1.000	0

Prefeitura Municipal de Nova Olinda

Secretaria de Finanças e Planejamento

Departamento de Contabilidade - Orçamento-Programa de 2023 - R\$ 1,00

Quadro Detalhado da Despesa Fixada por Unidade Orçamentária, Ações, Natureza e Elemento de Despesa - Q.D.D.

Classificação Institucional Funcional Programática		Natureza de Despesa/Modalidade de Aplicação/Elemento de Despesa/Fonte de Recurso		Esfera	Dotação Orçamentária	%		
02.010	SECRETARIA - CHEFE DE GABINETE DO EXECUTIVO				1.115.100	3		
	3350.00	Transferências a Instituições Privadas sem Fins Lucrativos			1.000	0		
000042	3350.43	99	15001000 Subvenções Sociais	Fiscal	1.000	0		
04 244 2002	2070	Subvenção Social a Associação dos Filhos e Amigos de Nova Olinda			14.400	0		
		Conceder Subvenção a Associação que tem por finalidade a promoção de atividades que propiciem o desenvolvimento educativo, social, artístico, cultural e moral das pessoas nascidas neste Município de Nova Olinda, como também dos seus descendentes, residentes e domiciliados na Cidade de João Pessoa-PB, LEI MUNICIPAL N° 616/2018.						
	3300.00	OUTRAS DESPESAS CORRENTES			14.400	0		
	3350.00	Transferências a Instituições Privadas sem Fins Lucrativos			14.400	0		
000976	3350.43	99	15001000 Subvenções Sociais	Fiscal	14.400	0		
	Pessoal e Encargos Sociais	Juros e Encargos da Dívida	Outras Despesas Correntes	Investimentos	Inversões Financeiras	Amortização da Dívida	Reserva de Contigência	
Fiscal:	480.800		631.200	3.100			1.115.100	3
Seguridade:							0	0
Total:	480.800		631.200	3.100			1.115.100	3

Prefeitura Municipal de Nova Olinda

Secretaria de Finanças e Planejamento

Departamento de Contabilidade - Orçamento-Programa de 2023 - R\$ 1,00

Quadro Detalhado da Despesa Fixada por Unidade Orçamentária, Ações, Natureza e Elemento de Despesa - Q.D.D.

Classificação Institucional Funcional Programática							Dotação					
Natureza de Despesa/Modalidade de Aplicação/Elemento de Despesa/Fonte de Recurso							Orçamentária	%				
02.020	CONTROLADORIA GERAL DO MUNICÍPIO						207.900	1				
04	124	2002	2006	Manutenção das Atividades da Controladoria Geral do Município.			207.900	1				
				Manter as Atividades da Controladoria Geral do Município.								
			3100.00	PESSOAL E ENCARGOS SOCIAIS			45.400	0				
			3190.00	Aplicações Diretas			45.400	0				
000043	3190.04	99	15001000	Contratação por Tempo Determinado		Fiscal	100	0				
000044	3190.11	99	15001000	Vencimentos e Vantagens Fixas - Pessoal Civil		Fiscal	45.000	0				
000045	3190.13	99	15001000	Obrigações Patronais		Fiscal	100	0				
000046	3190.16	99	15001000	Outras Despesas Variáveis - Pessoal Civil		Fiscal	100	0				
000047	3190.92	99	15001000	Despesas de Exercícios Anteriores		Fiscal	100	0				
			3300.00	OUTRAS DESPESAS CORRENTES			162.000	0				
			3390.00	Aplicações Diretas			162.000	0				
000048	3390.14	99	15001000	Diárias - Civil		Fiscal	100	0				
000049	3390.30	99	15001000	Material de Consumo		Fiscal	500	0				
000050	3390.33	99	15001000	Passagens e Despesas com Locomoção		Fiscal	100	0				
000051	3390.35	99	15001000	Serviços de Consultoria		Fiscal	100.000	0				
000052	3390.36	99	15001000	Outros Serviços de Terceiros - Pessoa Física		Fiscal	50.000	0				
000053	3390.39	99	15001000	Outros Serviços de Terceiros - Pessoa Jurídica		Fiscal	1.000	0				
000054	3390.40	99	15001000	Serviços de Tecnologia da Informação e Comunicação		Fiscal	100	0				
000055	3390.47	99	15001000	Obrigações Tributárias e Contributivas		Fiscal	100	0				
000056	3390.92	99	15001000	Despesas de Exercícios Anteriores		Fiscal	10.000	0				
000057	3390.93	99	15001000	Indenizações e Restituições		Fiscal	100	0				
			4400.00	INVESTIMENTOS			500	0				
			4490.00	Aplicações Diretas			500	0				
000058	4490.52	99	15001000	Equipamentos e Material Permanente		Fiscal	500	0				
				Pessoal e Encargos Sociais	Juros e Encargos da Dívida	Outras Despesas Correntes	Investimentos	Inversões Financeiras	Amortização da Dívida	Reserva de Contigência		
Fiscal:				45.400		162.000	500				207.900	1
Seguridade:											0	0
Total:				45.400		162.000	500				207.900	1

Prefeitura Municipal de Nova Olinda

Secretaria de Finanças e Planejamento

Departamento de Contabilidade - Orçamento-Programa de 2023 - R\$ 1,00

Quadro Detalhado da Despesa Fixada por Unidade Orçamentária, Ações, Natureza e Elemento de Despesa - Q.D.D.

Classificação Institucional Funcional Programática							Dotação	%				
Natureza de Despesa/Modalidade de Aplicação/Elemento de Despesa/Fonte de Recurso							Orçamentária					
02.030	SECRETARIA MUNICIPAL DE GOVERNO E ARTICULAÇÃO INSTITUCIONAL						57.300	0				
04	122	2002	2007	Manutenção das Atividades da Secretaria Municipal de Governo e Articulação Institucional			57.300	0				
				Manter as atividades da Secretaria Municipal de Governo e Articulação Institucional.								
			3100.00	PESSOAL E ENCARGOS SOCIAIS			48.250	0				
			3190.00	Aplicações Diretas			48.250	0				
000059	3190.04	99	15001000	Contratação por Tempo Determinado		Fiscal	100	0				
000060	3190.11	99	15001000	Vencimentos e Vantagens Fixas - Pessoal Civil		Fiscal	48.000	0				
000061	3190.13	99	15001000	Obrigações Patronais		Fiscal	50	0				
000062	3190.16	99	15001000	Outras Despesas Variáveis - Pessoal Civil		Fiscal	50	0				
000063	3190.92	99	15001000	Despesas de Exercícios Anteriores		Fiscal	50	0				
			3300.00	OUTRAS DESPESAS CORRENTES			3.950	0				
			3390.00	Aplicações Diretas			3.950	0				
000064	3390.14	99	15001000	Diárias - Civil		Fiscal	200	0				
000065	3390.30	99	15001000	Material de Consumo		Fiscal	2.000	0				
000066	3390.33	99	15001000	Passagens e Despesas com Locomoção		Fiscal	50	0				
000067	3390.36	99	15001000	Outros Serviços de Terceiros - Pessoa Física		Fiscal	500	0				
000068	3390.39	99	15001000	Outros Serviços de Terceiros - Pessoa Jurídica		Fiscal	500	0				
000069	3390.47	99	15001000	Obrigações Tributárias e Contributivas		Fiscal	100	0				
000070	3390.92	99	15001000	Despesas de Exercícios Anteriores		Fiscal	100	0				
000071	3390.93	99	15001000	Indenizações e Restituições		Fiscal	500	0				
			4400.00	INVESTIMENTOS			5.100	0				
			4490.00	Aplicações Diretas			5.100	0				
000072	4490.52	99	15001000	Equipamentos e Material Permanente		Fiscal	5.000	0				
000073	4490.92	99	15001000	Despesas de Exercícios Anteriores		Fiscal	100	0				
				Pessoal e Encargos Sociais	Juros e Encargos da Dívida	Outras Despesas Correntes	Investimentos	Inversões Financeiras	Amortização da Dívida	Reserva de Contigência		
Fiscal:				48.250		3.950	5.100				57.300	0
Seguridade:											0	0
Total:				48.250		3.950	5.100				57.300	0

Prefeitura Municipal de Nova Olinda

Secretaria de Finanças e Planejamento

Departamento de Contabilidade - Orçamento-Programa de 2023 - R\$ 1,00

Quadro Detalhado da Despesa Fixada por Unidade Orçamentária, Ações, Natureza e Elemento de Despesa - Q.D.D.

Classificação Institucional Funcional Programática							Dotação	%				
Natureza de Despesa/Modalidade de Aplicação/Elemento de Despesa/Fonte de Recurso							Orçamentária					
02.040	SECRETARIA DE ADMINISTRAÇÃO E PLANEJAMENTO						643.047	2				
04	122	2002	2008 Manutenção da Secretaria de Administração e Planejamento				643.047	2				
Manter as atividades administrativas da Sec. de Administração e Planejamento do Município.												
			3100.00	PESSOAL E ENCARGOS SOCIAIS			110.150	0				
			3190.00	Aplicações Diretas			110.150	0				
000074	3190.04	99	15001000	Contratação por Tempo Determinado		Fiscal	15.000	0				
000075	3190.11	99	15001000	Vencimentos e Vantagens Fixas - Pessoal Civil		Fiscal	95.000	0				
000076	3190.13	99	15001000	Obrigações Patronais		Fiscal	50	0				
000077	3190.16	99	15001000	Outras Despesas Variáveis - Pessoal Civil		Fiscal	50	0				
000078	3190.92	99	15001000	Despesas de Exercícios Anteriores		Fiscal	50	0				
			3300.00	OUTRAS DESPESAS CORRENTES			502.797	2				
			3350.00	Transferências a Instituições Privadas sem Fins Lucrativos			100	0				
000079	3350.41	99	15001000	Contribuições		Fiscal	50	0				
000080	3350.43	99	15001000	Subvenções Sociais		Fiscal	50	0				
			3390.00	Aplicações Diretas			502.697	2				
000081	3390.14	99	15001000	Diárias - Civil		Fiscal	1.397	0				
000082	3390.30	99	15001000	Material de Consumo		Fiscal	125.000	0				
000083	3390.32	99	15001000	Material, Bem ou Serviço para Distribuição Gratuita		Fiscal	500	0				
000084	3390.33	99	15001000	Passagens e Despesas com Locomoção		Fiscal	100	0				
000085	3390.35	99	15001000	Serviços de Consultoria		Fiscal	15.000	0				
000086	3390.36	99	15001000	Outros Serviços de Terceiros - Pessoa Física		Fiscal	125.000	0				
000087	3390.39	99	15001000	Outros Serviços de Terceiros - Pessoa Jurídica		Fiscal	180.000	1				
000088	3390.40	99	15001000	Serviços de Tecnologia da Informação e Comunicação		Fiscal	22.000	0				
000089	3390.47	99	15001000	Obrigações Tributárias e Contributivas		Fiscal	200	0				
000090	3390.92	99	15001000	Despesas de Exercícios Anteriores		Fiscal	30.000	0				
000091	3390.93	99	15001000	Indenizações e Restituições		Fiscal	3.500	0				
			4400.00	INVESTIMENTOS			30.100	0				
			4490.00	Aplicações Diretas			30.100	0				
000092	4490.52	99	15001000	Equipamentos e Material Permanente		Fiscal	15.000	0				
000093	4490.52	99	17550000	Equipamentos e Material Permanente		Fiscal	15.000	0				
000094	4490.92	99	15001000	Despesas de Exercícios Anteriores		Fiscal	100	0				
				Pessoal e Encargos Sociais	Juros e Encargos da Dívida	Outras Despesas Correntes	Investimentos	Inversões Financeiras	Amortização da Dívida	Reserva de Contingência		
Fiscal:				110.150		502.797	30.100				643.047	2
Seguridade:											0	0
Total:				110.150		502.797	30.100				643.047	2

Prefeitura Municipal de Nova Olinda

Secretaria de Finanças e Planejamento

Departamento de Contabilidade - Orçamento-Programa de 2023 - R\$ 1,00

Quadro Detalhado da Despesa Fixada por Unidade Orçamentária, Ações, Natureza e Elemento de Despesa - Q.D.D.

Classificação Institucional Funcional Programática							Dotação	%	
Natureza de Despesa/Modalidade de Aplicação/Elemento de Despesa/Fonte de Recurso						Esfera	Orçamentária		
02.050	SECRETARIA DE FINANÇAS							2.112.100	6
28	062	0001	0001	Amortização de Dívidas Resultantes de Decisões Judiciais (Precatórios e outros)			445.000	1	
				Pagar sentenças judiciais transitadas em julgado contra a Prefeitura Municipal de Nova Olinda.					
			3100.00	PESSOAL E ENCARGOS SOCIAIS			200.000	1	
			3190.00	Aplicações Diretas			200.000	1	
000095	3190.91	99	15001000	Sentenças Judiciais		Fiscal	200.000	1	
			3300.00	OUTRAS DESPESAS CORRENTES			45.000	0	
			3390.00	Aplicações Diretas			45.000	0	
000096	3390.91	99	15001000	Sentenças Judiciais		Fiscal	45.000	0	
			4600.00	AMORTIZAÇÃO DA DÍVIDA			200.000	1	
			4690.00	Aplicações Diretas			200.000	1	
000097	4690.91	99	15001000	Sentenças Judiciais		Fiscal	200.000	1	
28	841	0001	0002	Amortização e Encargos com a Dívida do INSS			500.000	2	
				Pagar os encargos resultados do refinanciamento da dívida junto ao INSS					
			4600.00	AMORTIZAÇÃO DA DÍVIDA			500.000	2	
			4690.00	Aplicações Diretas			500.000	2	
000098	4690.71	99	15001000	Principal da Dívida Contratual Resgatado		Fiscal	500.000	2	
28	843	0001	0003	Pagamento de Dívida Junto a CAGEPA e ENERGISA			10.000	0	
				Pagar o Parcelamento da Dívida junto a CAGEPA e ENERGISA					
			4600.00	AMORTIZAÇÃO DA DÍVIDA			10.000	0	
			4690.00	Aplicações Diretas			10.000	0	
000099	4690.71	99	15001000	Principal da Dívida Contratual Resgatado		Fiscal	10.000	0	
28	845	0001	0004	Contribuição ao PASEP			245.200	1	
				Contribuir para o Programa de Formação do Patrimônio do Servidor Público - PASEP					
			3300.00	OUTRAS DESPESAS CORRENTES			245.200	1	
			3390.00	Aplicações Diretas			245.200	1	
000100	3390.47	99	15001000	Obrigações Tributárias e Contributivas		Fiscal	245.000	1	
000101	3390.47	99	17500000	Obrigações Tributárias e Contributivas		Fiscal	200	0	
28	846	0001	1002	Amortização e Encargos de outras Dívida Contratadas			5.000	0	
				Realizar o pagamento do principal e encargos de outras dívidas contratadas.					
			4600.00	AMORTIZAÇÃO DA DÍVIDA			5.000	0	
			4690.00	Aplicações Diretas			5.000	0	
000102	4690.71	99	15001000	Principal da Dívida Contratual Resgatado		Fiscal	5.000	0	
04	123	2002	2009	Manutenção das Atividades da Secretaria de Finanças			881.400	3	
				Manter as Atividades da Secretaria de Finanças do Município					
			3100.00	PESSOAL E ENCARGOS SOCIAIS			624.500	2	
			3190.00	Aplicações Diretas			624.500	2	
000103	3190.04	99	15001000	Contratação por Tempo Determinado		Fiscal	20.000	0	
000104	3190.11	99	15001000	Vencimentos e Vantagens Fixas - Pessoal Civil		Fiscal	110.000	0	
000105	3190.13	99	15001000	Obrigações Patronais		Fiscal	385.000	1	
000984	3190.13	99	17040000	Obrigações Patronais		Fiscal	104.400	0	
000106	3190.16	99	15001000	Outras Despesas Variáveis - Pessoal Civil		Fiscal	100	0	
000107	3190.92	99	15001000	Despesas de Exercícios Anteriores		Fiscal	5.000	0	
			3300.00	OUTRAS DESPESAS CORRENTES			254.400	1	
			3350.00	Transferências a Instituições Privadas sem Fins Lucrativos			100	0	
000108	3350.41	99	15001000	Contribuições		Fiscal	100	0	
			3390.00	Aplicações Diretas			254.300	1	
000109	3390.14	99	15001000	Diárias - Civil		Fiscal	500	0	
000110	3390.30	99	15001000	Material de Consumo		Fiscal	7.000	0	

Prefeitura Municipal de Nova Olinda

Secretaria de Finanças e Planejamento

Departamento de Contabilidade - Orçamento-Programa de 2023 - R\$ 1,00

Quadro Detalhado da Despesa Fixada por Unidade Orçamentária, Ações, Natureza e Elemento de Despesa - Q.D.D.

Classificação Institucional Funcional Programática					Esfera	Dotação Orçamentária	%		
Natureza de Despesa/Modalidade de Aplicação/Elemento de Despesa/Fonte de Recurso									
02.050	SECRETARIA DE FINANÇAS					2.112.100	6		
000111	3390.33	99	15001000	Passagens e Despesas com Locomoção	Fiscal	100	0		
000112	3390.35	99	15001000	Serviços de Consultoria	Fiscal	110.000	0		
000113	3390.36	99	15001000	Outros Serviços de Terceiros - Pessoa Física	Fiscal	20.000	0		
000114	3390.39	99	15001000	Outros Serviços de Terceiros - Pessoa Jurídica	Fiscal	68.000	0		
000115	3390.40	99	15001000	Serviços de Tecnologia da Informação e Comunicação	Fiscal	45.000	0		
000116	3390.47	99	15001000	Obrigações Tributárias e Contributivas	Fiscal	500	0		
000117	3390.92	99	15001000	Despesas de Exercícios Anteriores	Fiscal	3.000	0		
000118	3390.93	99	15001000	Indenizações e Restituições	Fiscal	200	0		
	4400.00		INVESTIMENTOS			2.500	0		
	4490.00		Aplicações Diretas			2.500	0		
000119	4490.52	99	15001000	Equipamentos e Material Permanente	Fiscal	2.000	0		
000120	4490.92	99	15001000	Despesas de Exercícios Anteriores	Fiscal	500	0		
04	126	2002	2010	Manutenção do SIAFIC		25.500	0		
				Implantar e manter o Sistema Único e Integrado de Execução Orçamentária, Administração Financeira e Controle - SIAFIC, ajustando ao padrão mínimo de qualidade, estabelecido pelo Decreto Federal nº 10.540, de 05 de novembro de 2020.					
	3300.00		OUTRAS DESPESAS CORRENTES			23.500	0		
	3390.00		Aplicações Diretas			23.500	0		
000121	3390.30	99	15001000	Material de Consumo	Fiscal	1.000	0		
000122	3390.35	99	15001000	Serviços de Consultoria	Fiscal	500	0		
000123	3390.36	99	15001000	Outros Serviços de Terceiros - Pessoa Física	Fiscal	2.000	0		
000124	3390.39	99	15001000	Outros Serviços de Terceiros - Pessoa Jurídica	Fiscal	5.000	0		
000125	3390.40	99	15001000	Serviços de Tecnologia da Informação e Comunicação	Fiscal	15.000	0		
	4400.00		INVESTIMENTOS			2.000	0		
	4490.00		Aplicações Diretas			2.000	0		
000126	4490.52	99	15001000	Equipamentos e Material Permanente	Fiscal	2.000	0		
	Pessoal e Encargos Sociais	Juros e Encargos da Dívida	Outras Despesas Correntes	Investimentos	Inversões Financeiras	Amortização da Dívida	Reserva de Contigência		
Fiscal:	824.500		568.100	4.500		715.000		2.112.100	6
Seguridade:								0	0
Total:	824.500		568.100	4.500		715.000		2.112.100	6

Prefeitura Municipal de Nova Olinda

Secretaria de Finanças e Planejamento

Departamento de Contabilidade - Orçamento-Programa de 2023 - R\$ 1,00

Quadro Detalhado da Despesa Fixada por Unidade Orçamentária, Ações, Natureza e Elemento de Despesa - Q.D.D.

Classificação Institucional Funcional Programática							Dotação	%	
Natureza de Despesa/Modalidade de Aplicação/Elemento de Despesa/Fonte de Recurso						Esfera	Orçamentária		
02.060	SECRETARIA DE AGRICULTURA E MEIO AMBIENTE							997.700	3
26	782	1012	1003	Construção, Reconstrução e Ampliação de Passagens Molhadas, Mata-Burros e Pontes			125.000	0	
				Melhorar o acesso de pedestres e veículos do Município de Nova Olinda					
			4400.00	INVESTIMENTOS			125.000	0	
			4490.00	Aplicações Diretas			125.000	0	
000127	4490.51	99	15001000	Obras e Instalações		Fiscal	25.000	0	
000128	4490.51	99	17000000	Obras e Instalações		Fiscal	100.000	0	
20	606	1012	1004	Aquisição de Máquinas e Implementos Agrícolas			115.000	0	
				Promover a aquisição de máquinas e implementos agrícolas.					
			4400.00	INVESTIMENTOS			115.000	0	
			4490.00	Aplicações Diretas			115.000	0	
000129	4490.52	99	15001000	Equipamentos e Material Permanente		Fiscal	15.000	0	
000130	4490.52	99	17000000	Equipamentos e Material Permanente		Fiscal	100.000	0	
18	544	1012	1005	Implantação e gestão dos Recursos Hídricos			149.000	0	
				Promover a ampliação do sistema de abastecimento d água através de construção/ampliação de açudes, barragens, cisternas, poços artesianos, poços amazonas e outros, bem como aquisição de caminhão Pipa, ampliando as condições de acesso à água potável das comunidades rurais.					
			4400.00	INVESTIMENTOS			149.000	0	
			4490.00	Aplicações Diretas			149.000	0	
000131	4490.51	99	15001000	Obras e Instalações		Fiscal	15.000	0	
000132	4490.51	99	17000000	Obras e Instalações		Fiscal	100.000	0	
000133	4490.52	99	15001000	Equipamentos e Material Permanente		Fiscal	10.000	0	
000134	4490.52	99	17000000	Equipamentos e Material Permanente		Fiscal	24.000	0	
20	606	1012	2011	Manutenção da Secretaria de Agricultura e Meio Ambiente			583.700	2	
				Manter as atividades da Secretaria de Agricultura e Meio Ambiente					
			3100.00	PESSOAL E ENCARGOS SOCIAIS			138.300	0	
			3190.00	Aplicações Diretas			138.300	0	
000135	3190.04	99	15001000	Contratação por Tempo Determinado		Fiscal	8.000	0	
000136	3190.11	99	15001000	Vencimentos e Vantagens Fixas - Pessoal Civil		Fiscal	130.000	0	
000137	3190.13	99	15001000	Obrigações Patronais		Fiscal	100	0	
000138	3190.16	99	15001000	Outras Despesas Variáveis - Pessoal Civil		Fiscal	100	0	
000139	3190.92	99	15001000	Despesas de Exercícios Anteriores		Fiscal	100	0	
			3300.00	OUTRAS DESPESAS CORRENTES			444.300	1	
			3350.00	Transferências a Instituições Privadas sem Fins Lucrativos			100	0	
000140	3350.41	99	15001000	Contribuições		Fiscal	100	0	
			3390.00	Aplicações Diretas			444.200	1	
000141	3390.14	99	15001000	Diárias - Civil		Fiscal	400	0	
000142	3390.30	99	15001000	Material de Consumo		Fiscal	250.000	1	
000143	3390.32	99	15001000	Material, Bem ou Serviço para Distribuição Gratuita		Fiscal	100	0	
000144	3390.33	99	15001000	Passagens e Despesas com Locomoção		Fiscal	100	0	
000145	3390.36	99	15001000	Outros Serviços de Terceiros - Pessoa Física		Fiscal	100.000	0	
000146	3390.39	99	15001000	Outros Serviços de Terceiros - Pessoa Jurídica		Fiscal	50.000	0	
000147	3390.40	99	15001000	Serviços de Tecnologia da Informação e Comunicação		Fiscal	100	0	
000148	3390.47	99	15001000	Obrigações Tributárias e Contributivas		Fiscal	1.500	0	
000149	3390.92	99	15001000	Despesas de Exercícios Anteriores		Fiscal	35.000	0	
000150	3390.93	99	15001000	Indenizações e Restituições		Fiscal	6.500	0	
000151	3390.93	99	17000000	Indenizações e Restituições		Fiscal	500	0	
			4400.00	INVESTIMENTOS			1.100	0	
			4490.00	Aplicações Diretas			1.100	0	
000152	4490.51	99	15001000	Obras e Instalações		Fiscal	100	0	
000153	4490.52	99	15001000	Equipamentos e Material Permanente		Fiscal	500	0	

Prefeitura Municipal de Nova Olinda

Secretaria de Finanças e Planejamento

Departamento de Contabilidade - Orçamento-Programa de 2023 - R\$ 1,00

Quadro Detalhado da Despesa Fixada por Unidade Orçamentária, Ações, Natureza e Elemento de Despesa - Q.D.D.

Classificação Institucional Funcional Programática						Dotação			
Natureza de Despesa/Modalidade de Aplicação/Elemento de Despesa/Fonte de Recurso				Esfera		Orçamentária	%		
02.060	SECRETARIA DE AGRICULTURA E MEIO AMBIENTE					997.700	3		
000154	4490.93	99	17000000	Indenizações e Restituições	Fiscal	500	0		
20	606	1012	2012	Apoio ao Pequeno Produtor Rural		20.000	0		
				Oferecer melhores condições ao homem do campo através do corte de terras, distribuição de sementes, defensivos agrícolas, hortas comunitárias, doação de horas de máquinas para diversas finalidades, vacinas de rebanhos, aquisição de rações, distribuição de mudas frutíferas, ornamentais e medicinais e, assim, contribuir com a melhorias das condições de vida das famílias do campo.					
			3300.00	OUTRAS DESPESAS CORRENTES		20.000	0		
			3390.00	Aplicações Diretas		20.000	0		
000155	3390.30	99	15001000	Material de Consumo	Fiscal	3.000	0		
000156	3390.32	99	15001000	Material, Bem ou Serviço para Distribuição Gratuita	Fiscal	6.000	0		
000157	3390.36	99	15001000	Outros Serviços de Terceiros - Pessoa Física	Fiscal	6.000	0		
000158	3390.39	99	15001000	Outros Serviços de Terceiros - Pessoa Jurídica	Fiscal	4.000	0		
000159	3390.41	99	15001000	Contribuições	Fiscal	1.000	0		
20	606	1012	2013	Contribuição ao Fundo Seguro Safra		5.000	0		
				Contribuir para o Fundo Seguro Safra como forma de garantir renda mínima a agricultores de localidades atingidas sistematicamente por situação de emergência ou calamidade.					
			3300.00	OUTRAS DESPESAS CORRENTES		5.000	0		
			3350.00	Transferências a Instituições Privadas sem Fins Lucrativos		5.000	0		
000160	3350.41	99	15001000	Contribuições	Fiscal	5.000	0		
	Pessoal e Encargos Sociais	Juros e Encargos da Dívida	Outras Despesas Correntes	Investimentos	Inversões Financeiras	Amortização da Dívida	Reserva de Contigência		
Fiscal:	138.300		469.300	390.100				997.700	3
Seguridade:								0	0
Total:	138.300		469.300	390.100				997.700	3

Prefeitura Municipal de Nova Olinda

Secretaria de Finanças e Planejamento

Departamento de Contabilidade - Orçamento-Programa de 2023 - R\$ 1,00

Quadro Detalhado da Despesa Fixada por Unidade Orçamentária, Ações, Natureza e Elemento de Despesa - Q.D.D.

Classificação Institucional Funcional Programática						Dotação	%
Natureza de Despesa/Modalidade de Aplicação/Elemento de Despesa/Fonte de Recurso						Orçamentária	
02.070	SECRETARIA DE INFRAESTRUTURA					2.281.065	7
15	452	1010	1006	Construção, Restauração e Ampliação de Cemitério Público		42.000	0
				Promover a Construção, Restauração e Ampliação de cemitério público, atendendo a demanda do Orçamento Participativo.			
			4400.00	INVESTIMENTOS		42.000	0
			4490.00	Aplicações Diretas		42.000	0
000161	4490.39	99	15001000	Outros Serviços de Terceiros - Pessoa Jurídica	Fiscal	2.000	0
000162	4490.51	99	15001000	Obras e Instalações	Fiscal	40.000	0
15	451	1010	1007	Desapropriação de Imóveis para Realização de Obras Públicas		40.000	0
				Adquirir e desapropriar imóveis para a abertura de avenidas, construção de prédios públicos e outros.			
			4500.00	INVERSÕES FINANCEIRAS		40.000	0
			4590.00	Aplicações Diretas		40.000	0
000163	4590.61	99	15001000	Aquisição de Imóveis	Fiscal	40.000	0
15	451	1010	1008	Implantação de Infraestrutura Urbana e Rural		785.000	2
				Promover a Realização de Obras de Infraestrutura urbana tais como: Pavimentação de ruas na zona urbana e zona rural (asfáltica ou em paralelepípedo), Portal Turístico, Revitalização de Canteiros, Reformas ou Construção de Praças e parques; construção de unidades habitacionais para famílias em situações vulneráveis; Construção de Mercado de Artesanato, construção de sinalização entre outros, demanda do Orçamento Participativo.			
			4400.00	INVESTIMENTOS		785.000	2
			4490.00	Aplicações Diretas		785.000	2
000164	4490.51	99	15001000	Obras e Instalações	Fiscal	130.000	0
000165	4490.51	99	17000000	Obras e Instalações	Fiscal	612.000	2
000985	4490.51	99	17040000	Obras e Instalações	Fiscal	20.000	0
000986	4490.52	99	17040000	Equipamentos e Material Permanente	Fiscal	20.000	0
000166	4490.92	99	15001000	Despesas de Exercícios Anteriores	Fiscal	1.000	0
000167	4490.92	99	17000000	Despesas de Exercícios Anteriores	Fiscal	1.000	0
000168	4490.93	99	17000000	Indenizações e Restituições	Fiscal	1.000	0
15	452	1010	2014	Manutenção das Atividades da Secretaria de Infraestrutura		1.133.800	3
				Manter os Serviços de Infraestrutura do Município			
			3100.00	PESSOAL E ENCARGOS SOCIAIS		575.300	2
			3190.00	Aplicações Diretas		575.300	2
000169	3190.04	99	15001000	Contratação por Tempo Determinado	Fiscal	125.000	0
000170	3190.11	99	15001000	Vencimentos e Vantagens Fixas - Pessoal Civil	Fiscal	450.000	1
000171	3190.13	99	15001000	Obrigações Patronais	Fiscal	100	0
000172	3190.16	99	15001000	Outras Despesas Variáveis - Pessoal Civil	Fiscal	100	0
000173	3190.92	99	15001000	Despesas de Exercícios Anteriores	Fiscal	100	0
			3300.00	OUTRAS DESPESAS CORRENTES		557.300	2
			3350.00	Transferências a Instituições Privadas sem Fins Lucrativos		100	0
000174	3350.41	99	15001000	Contribuições	Fiscal	100	0
			3390.00	Aplicações Diretas		557.200	2
000175	3390.14	99	15001000	Diárias - Civil	Fiscal	500	0
000176	3390.30	99	15001000	Material de Consumo	Fiscal	200.000	1
000177	3390.32	99	15001000	Material, Bem ou Serviço para Distribuição Gratuita	Fiscal	100	0
000178	3390.33	99	15001000	Passagens e Despesas com Locomoção	Fiscal	100	0
000179	3390.36	99	15001000	Outros Serviços de Terceiros - Pessoa Física	Fiscal	200.000	1
000180	3390.39	99	15001000	Outros Serviços de Terceiros - Pessoa Jurídica	Fiscal	110.000	0
000181	3390.47	99	15001000	Obrigações Tributárias e Contributivas	Fiscal	500	0
000182	3390.92	99	15001000	Despesas de Exercícios Anteriores	Fiscal	40.000	0
000183	3390.93	99	15001000	Indenizações e Restituições	Fiscal	5.000	0
000184	3390.93	99	17000000	Indenizações e Restituições	Fiscal	1.000	0
			4400.00	INVESTIMENTOS		1.200	0

Prefeitura Municipal de Nova Olinda

Secretaria de Finanças e Planejamento

Departamento de Contabilidade - Orçamento-Programa de 2023 - R\$ 1,00

Quadro Detalhado da Despesa Fixada por Unidade Orçamentária, Ações, Natureza e Elemento de Despesa - Q.D.D.

Classificação Institucional Funcional Programática							Dotação	%	
Natureza de Despesa/Modalidade de Aplicação/Elemento de Despesa/Fonte de Recurso							Orçamentária		
02.070	SECRETARIA DE INFRAESTRUTURA						2.281.065	7	
	4490.00	Aplicações Diretas					1.200	0	
000185	4490.51	99	15001000	Obras e Instalações		Fiscal	500	0	
000186	4490.52	99	15001000	Equipamentos e Material Permanente		Fiscal	500	0	
000187	4490.92	99	15001000	Despesas de Exercícios Anteriores		Fiscal	200	0	
26	782	1010	2015	Recuperação e Reforma de Estradas e Vias Urbanas e rurais			20.765	0	
				Melhorar as condições de tráfegos nas estradas vicinais na zona rural do município, bem como a terraplanagem da estrada que ligam a sede do município a zona rural, atendendo a demanda da população.					
	3300.00	OUTRAS DESPESAS CORRENTES					20.265	0	
	3390.00	Aplicações Diretas					20.265	0	
000188	3390.30	99	15001000	Material de Consumo		Fiscal	1.000	0	
000189	3390.30	99	17500000	Material de Consumo		Fiscal	165	0	
000190	3390.36	99	15001000	Outros Serviços de Terceiros - Pessoa Física		Fiscal	10.000	0	
000191	3390.36	99	17500000	Outros Serviços de Terceiros - Pessoa Física		Fiscal	8.500	0	
000192	3390.39	99	15001000	Outros Serviços de Terceiros - Pessoa Jurídica		Fiscal	100	0	
000193	3390.39	99	17500000	Outros Serviços de Terceiros - Pessoa Jurídica		Fiscal	500	0	
	4400.00	INVESTIMENTOS					500	0	
	4490.00	Aplicações Diretas					500	0	
000194	4490.52	99	15001000	Equipamentos e Material Permanente		Fiscal	500	0	
25	752	1010	2016	Manutenção da Iluminação Pública			259.500	1	
				Manter a Iluminação Pública					
	3300.00	OUTRAS DESPESAS CORRENTES					259.500	1	
	3390.00	Aplicações Diretas					259.500	1	
000195	3390.30	99	15001000	Material de Consumo		Fiscal	1.000	0	
000196	3390.36	99	15001000	Outros Serviços de Terceiros - Pessoa Física		Fiscal	500	0	
000197	3390.39	99	15001000	Outros Serviços de Terceiros - Pessoa Jurídica		Fiscal	60.000	0	
000198	3390.39	99	17510000	Outros Serviços de Terceiros - Pessoa Jurídica		Fiscal	194.900	1	
000199	3390.92	99	15001000	Despesas de Exercícios Anteriores		Fiscal	3.000	0	
000200	3390.92	99	17510000	Despesas de Exercícios Anteriores		Fiscal	100	0	
	Pessoal e Encargos Sociais	Juros e Encargos da Dívida	Outras Despesas Correntes	Investimentos	Inversões Financeiras	Amortização da Dívida	Reserva de Contingência		
Fiscal:	575.300		837.065	828.700	40.000			2.281.065	7
Seguridade:								0	0
Total:	575.300		837.065	828.700	40.000			2.281.065	7

Prefeitura Municipal de Nova Olinda

Secretaria de Finanças e Planejamento

Departamento de Contabilidade - Orçamento-Programa de 2023 - R\$ 1,00

Quadro Detalhado da Despesa Fixada por Unidade Orçamentária, Ações, Natureza e Elemento de Despesa - Q.D.D.

Classificação Institucional Funcional Programática							Dotação	%				
Natureza de Despesa/Modalidade de Aplicação/Elemento de Despesa/Fonte de Recurso							Orçamentária					
02.080	SECRETARIA DE TRANSPORTE E TRÂNSITO						284.950	1				
26	122	2002	2017	Manutenção das Atividades da Secretaria de Transporte e Trânsito			284.950	1				
				Manter as atividades da Secretaria de Transporte e Trânsito deste Município								
			3100.00	PESSOAL E ENCARGOS SOCIAIS			165.150	1				
			3190.00	Aplicações Diretas			165.150	1				
000201	3190.04	99	15001000	Contratação por Tempo Determinado		Fiscal	20.000	0				
000202	3190.11	99	15001000	Vencimentos e Vantagens Fixas - Pessoal Civil		Fiscal	145.000	0				
000203	3190.13	99	15001000	Obrigações Patronais		Fiscal	50	0				
000204	3190.16	99	15001000	Outras Despesas Variáveis - Pessoal Civil		Fiscal	50	0				
000205	3190.92	99	15001000	Despesas de Exercícios Anteriores		Fiscal	50	0				
			3300.00	OUTRAS DESPESAS CORRENTES			118.300	0				
			3390.00	Aplicações Diretas			118.300	0				
000206	3390.14	99	15001000	Diárias - Civil		Fiscal	500	0				
000207	3390.30	99	15001000	Material de Consumo		Fiscal	2.000	0				
000208	3390.32	99	15001000	Material, Bem ou Serviço para Distribuição Gratuita		Fiscal	200	0				
000209	3390.33	99	15001000	Passagens e Despesas com Locomoção		Fiscal	100	0				
000210	3390.36	99	15001000	Outros Serviços de Terceiros - Pessoa Física		Fiscal	50.000	0				
000211	3390.39	99	15001000	Outros Serviços de Terceiros - Pessoa Jurídica		Fiscal	50.000	0				
000212	3390.47	99	15001000	Obrigações Tributárias e Contributivas		Fiscal	500	0				
000213	3390.92	99	15001000	Despesas de Exercícios Anteriores		Fiscal	5.000	0				
000214	3390.93	99	15001000	Indenizações e Restituições		Fiscal	10.000	0				
			4400.00	INVESTIMENTOS			1.500	0				
			4490.00	Aplicações Diretas			1.500	0				
000215	4490.51	99	15001000	Obras e Instalações		Fiscal	500	0				
000216	4490.52	99	15001000	Equipamentos e Material Permanente		Fiscal	500	0				
000217	4490.92	99	15001000	Despesas de Exercícios Anteriores		Fiscal	500	0				
				Pessoal e Encargos Sociais	Juros e Encargos da Dívida	Outras Despesas Correntes	Investimentos	Inversões Financeiras	Amortização da Dívida	Reserva de Contingência		
Fiscal:				165.150		118.300	1.500				284.950	1
Seguridade:											0	0
Total:				165.150		118.300	1.500				284.950	1

Prefeitura Municipal de Nova Olinda

Secretaria de Finanças e Planejamento

Departamento de Contabilidade - Orçamento-Programa de 2023 - R\$ 1,00

Quadro Detalhado da Despesa Fixada por Unidade Orçamentária, Ações, Natureza e Elemento de Despesa - Q.D.D.

Classificação Institucional Funcional Programática							Dotação	%
Natureza de Despesa/Modalidade de Aplicação/Elemento de Despesa/Fonte de Recurso							Orçamentária	
02.090	SECRETARIA DE SAÚDE						1.003.300	3
10 512 1008 1009	Implantação e/ou Ampliação do Sistema de Esgotamento Sanitário / Construção de Aterro Sanitário						125.000	0
	Promover melhorias no Sistema de Esgotamento Sanitário, bem como construir Aterro Sanitário.							
	4400.00	INVESTIMENTOS					125.000	0
	4490.00	Aplicações Diretas					125.000	0
000218	4490.51	99	15001002	Obras e Instalações		Seguridade	25.000	0
000219	4490.51	99	16310000	Obras e Instalações		Seguridade	100.000	0
10 511 1008 1010	Implantação de Melhorias Habitacionais e Melhorias Sanitárias Domiciliares						225.000	1
	Promover condições habitacionais e sanitárias para a população do Município, bem como, combater a doença de chagas, atendendo a demanda do Orçamento Participativo.							
	4400.00	INVESTIMENTOS					225.000	1
	4490.00	Aplicações Diretas					225.000	1
000220	4490.51	99	15001002	Obras e Instalações		Seguridade	25.000	0
000221	4490.51	99	16310000	Obras e Instalações		Seguridade	200.000	1
10 544 1008 1011	Modernização dos Recursos Hídricos						115.000	0
	Promover melhorias no Sistema de Abastecimento D'água para promoção da saúde pública, através de construção de cisternas, açudes, poços, caixas d'água e outros.							
	4400.00	INVESTIMENTOS					115.000	0
	4490.00	Aplicações Diretas					115.000	0
000222	4490.51	99	15001002	Obras e Instalações		Seguridade	15.000	0
000223	4490.51	99	16310000	Obras e Instalações		Seguridade	100.000	0
10 512 1008 1012	Aquisição de Carro Compactador de Lixo						110.000	0
	Adquirir um carro compactador de lixo e equipamento coletor, para que possa dar suporte ao serviço de coleta, onde o carro compactador poderá executar melhor o serviço e de maneira mais prática com ajuda também dos demais equipamentos existentes no município bem como o novo coletor a ser adquirido, pois o mesmo possui dispositivo capaz de imprensar o lixo, reduzindo o seu volume e ocupando menos espaço.							
	4400.00	INVESTIMENTOS					110.000	0
	4490.00	Aplicações Diretas					110.000	0
000224	4490.52	99	15001002	Equipamentos e Material Permanente		Seguridade	10.000	0
000225	4490.52	99	16310000	Equipamentos e Material Permanente		Seguridade	100.000	0
10 301 1008 2018	Manutenção das Atividades da Secretaria de Saúde						424.800	1
	Manter as atividades da Secretaria de Saúde.							
	3100.00	PESSOAL E ENCARGOS SOCIAIS					245.100	1
	3190.00	Aplicações Diretas					245.100	1
000226	3190.04	99	15001002	Contratação por Tempo Determinado		Seguridade	500	0
000227	3190.11	99	15001002	Vencimentos e Vantagens Fixas - Pessoal Civil		Seguridade	200.000	1
000228	3190.13	99	15001002	Obrigações Patronais		Seguridade	44.000	0
000229	3190.16	99	15001002	Outras Despesas Variáveis - Pessoal Civil		Seguridade	100	0
000230	3190.92	99	15001002	Despesas de Exercícios Anteriores		Seguridade	500	0
	3300.00	OUTRAS DESPESAS CORRENTES					177.200	1
	3350.00	Transferências a Instituições Privadas sem Fins Lucrativos					1.000	0
000231	3350.41	99	15001002	Contribuições		Seguridade	500	0
000232	3350.43	99	15001002	Subvenções Sociais		Seguridade	500	0
	3390.00	Aplicações Diretas					176.200	1
000233	3390.14	99	15001002	Diárias - Civil		Seguridade	500	0
000234	3390.30	99	15001002	Material de Consumo		Seguridade	25.000	0
000235	3390.32	99	15001000	Material, Bem ou Serviço para Distribuição Gratuita		Seguridade	100	0
000236	3390.33	99	15001002	Passagens e Despesas com Locomoção		Seguridade	200	0
000237	3390.36	99	15001002	Outros Serviços de Terceiros - Pessoa Física		Seguridade	42.000	0

Prefeitura Municipal de Nova Olinda

Secretaria de Finanças e Planejamento

Departamento de Contabilidade - Orçamento-Programa de 2023 - R\$ 1,00

Quadro Detalhado da Despesa Fixada por Unidade Orçamentária, Ações, Natureza e Elemento de Despesa - Q.D.D.

Classificação Institucional Funcional Programática						Dotação	
Natureza de Despesa/Modalidade de Aplicação/Elemento de Despesa/Fonte de Recurso				Esfera		Orçamentária	%
02.090	SECRETARIA DE SAÚDE					1.003.300	3
000238	3390.39	99	15001002	Outros Serviços de Terceiros - Pessoa Jurídica	Seguridade	88.500	0
000239	3390.40	99	15001002	Serviços de Tecnologia da Informação e Comunicação	Seguridade	200	0
000240	3390.47	99	15001002	Obrigações Tributárias e Contributivas	Seguridade	500	0
000241	3390.48	99	15001000	Outros Auxílios Financeiros a Pessoas Físicas	Seguridade	300	0
000242	3390.91	99	15001002	Sentenças Judiciais	Seguridade	500	0
000243	3390.92	99	15001002	Despesas de Exercícios Anteriores	Seguridade	15.000	0
000244	3390.93	99	15001002	Indenizações e Restituições	Seguridade	400	0
000245	3390.93	99	16310000	Indenizações e Restituições	Seguridade	3.000	0
	4400.00		INVESTIMENTOS			2.500	0
	4490.00		Aplicações Diretas			2.500	0
000246	4490.51	99	15001002	Obras e Instalações	Seguridade	500	0
000247	4490.52	99	15001002	Equipamentos e Material Permanente	Seguridade	1.000	0
000250	4490.61	99	15001002	Aquisição de Imóveis	Seguridade	500	0
000248	4490.92	99	15001002	Despesas de Exercícios Anteriores	Seguridade	500	0
10	301	1008	2019	Manutenção do Conselho de Saúde		3.500	0
				Manter o Conselho Municipal de Saude			
	3300.00		OUTRAS DESPESAS CORRENTES			3.000	0
	3390.00		Aplicações Diretas			3.000	0
000251	3390.30	99	15001002	Material de Consumo	Seguridade	1.000	0
000252	3390.36	99	15001002	Outros Serviços de Terceiros - Pessoa Física	Seguridade	1.000	0
000253	3390.39	99	15001002	Outros Serviços de Terceiros - Pessoa Jurídica	Seguridade	1.000	0
	4400.00		INVESTIMENTOS			500	0
	4490.00		Aplicações Diretas			500	0
000254	4490.52	99	15001002	Equipamentos e Material Permanente	Seguridade	500	0
	Pessoal e	Juros e	Outras				
	Encargos	Encargos	Despesas		Inversões	Amortização	Reserva
	Sociais	da Dívida	Correntes	Investimentos	Financeiras	da Dívida	de Contigência
Fiscal:						0	0
Seguridade:	245.100		180.200	578.000		1.003.300	3
Total:	245.100		180.200	578.000		1.003.300	3

Prefeitura Municipal de Nova Olinda

Secretaria de Finanças e Planejamento

Departamento de Contabilidade - Orçamento-Programa de 2023 - R\$ 1,00

Quadro Detalhado da Despesa Fixada por Unidade Orçamentária, Ações, Natureza e Elemento de Despesa - Q.D.D.

Classificação Institucional Funcional Programática						Dotação	%
Natureza de Despesa/Modalidade de Aplicação/Elemento de Despesa/Fonte de Recurso						Orçamentária	
02.100	FUNDO MUNICIPAL DE SAÚDE					7.401.451	23
10	301	1008	1013	Estruturação da Rede de Serviços de Atenção Primária		606.000	2
				Equipar a rede de atenção básica através da aquisição de equipamentos tipo: odontológico, hospitalar, veículos (ambulância e outros), mobiliário em geral e outros equipamentos necessários para um bom funcionamento de rede de atenção básica da saúde do município; construir UBS, Academias de Saúde (com infraestrutura, equipamentos e quadro de pessoal qualificado para a orientação de práticas corporais e atividade física, de lazer e modos de vida), ampliar ou reformar outros prédios públicos da saúde com a finalidade de promover e melhorar o atendimento à população através de ações que envolvam os programas do NASF, SB, SF, PREVINE BRASIL e outros, na sede do município e na zona rural, demanda do Orçamento Participativo.			
			4400.00	INVESTIMENTOS		606.000	2
			4490.00	Aplicações Diretas		606.000	2
000255	4490.51	99	15001002	Obras e Instalações	Seguridade	80.000	0
000256	4490.51	99	16010000	Obras e Instalações	Seguridade	200.000	1
000978	4490.51	99	16320000	Obras e Instalações	Seguridade	75.000	0
000257	4490.52	99	15001002	Equipamentos e Material Permanente	Seguridade	80.000	0
000258	4490.52	99	16010000	Equipamentos e Material Permanente	Seguridade	148.000	0
000979	4490.52	99	16320000	Equipamentos e Material Permanente	Seguridade	20.000	0
000259	4490.92	99	15001002	Despesas de Exercícios Anteriores	Seguridade	1.000	0
000260	4490.92	99	16010000	Despesas de Exercícios Anteriores	Seguridade	2.000	0
10	302	1008	1014	Estruturação de Unidades de Atenção Especializada em Saúde - MAC		315.000	1
				Equipar a rede de atenção da Média e Alta Complexidade com aquisição de equipamentos diversos e mobiliário em geral, através dos programas CAPS, SAMU, CEO, Melhor em Casa, CER e outros, objetivando propiciar à população acesso a serviços qualificados; construção da sede do CAPS, sede do SAMU, entre outras reformas, melhoramentos e construções, para um melhor atendimento à população local.			
			4400.00	INVESTIMENTOS		315.000	1
			4490.00	Aplicações Diretas		315.000	1
000261	4490.51	99	15001002	Obras e Instalações	Seguridade	50.000	0
000262	4490.51	99	16010000	Obras e Instalações	Seguridade	50.000	0
000980	4490.51	99	16320000	Obras e Instalações	Seguridade	30.000	0
000263	4490.52	99	15001002	Equipamentos e Material Permanente	Seguridade	60.000	0
000264	4490.52	99	16010000	Equipamentos e Material Permanente	Seguridade	98.000	0
000981	4490.52	99	16320000	Equipamentos e Material Permanente	Seguridade	24.500	0
000265	4490.92	99	15001000	Despesas de Exercícios Anteriores	Seguridade	500	0
000266	4490.92	99	16010000	Despesas de Exercícios Anteriores	Seguridade	2.000	0
10	303	1008	1015	Estruturação da Rede de Serviços da Assistência Farmacêutica		32.500	0
				Estruturar a farmácia básica com melhorias físicas e aquisição de bens de investimento para melhor atender aos municípios Novolindenses.			
			4400.00	INVESTIMENTOS		32.500	0
			4490.00	Aplicações Diretas		32.500	0
000267	4490.51	99	15001002	Obras e Instalações	Seguridade	1.000	0
000268	4490.51	99	16010000	Obras e Instalações	Seguridade	5.000	0
000269	4490.52	99	15001002	Equipamentos e Material Permanente	Seguridade	1.000	0
000270	4490.52	99	16010000	Equipamentos e Material Permanente	Seguridade	24.500	0
000271	4490.92	99	15001002	Despesas de Exercícios Anteriores	Seguridade	500	0
000272	4490.92	99	16010000	Despesas de Exercícios Anteriores	Seguridade	500	0
10	305	1008	1016	Estruturação da Rede de Serviços da Vigilância em Saúde		32.500	0
				Estruturar o bloco de vigilância em saúde ofertando melhorias físicas com a criação de uma nova sala de vacinas e aquisição de bens de investimento para um melhor atendimento aos municípios de Nova Olinda.			
			4400.00	INVESTIMENTOS		32.500	0
			4490.00	Aplicações Diretas		32.500	0
				Obras e Instalações			

Prefeitura Municipal de Nova Olinda

Secretaria de Finanças e Planejamento

Departamento de Contabilidade - Orçamento-Programa de 2023 - R\$ 1,00

Quadro Detalhado da Despesa Fixada por Unidade Orçamentária, Ações, Natureza e Elemento de Despesa - Q.D.D.

Classificação Institucional Funcional Programática						Dotação	%
Natureza de Despesa/Modalidade de Aplicação/Elemento de Despesa/Fonte de Recurso				Esfera	Orçamentária		
02.100	FUNDO MUNICIPAL DE SAÚDE					7.401.451	23
000273	4490.51	99	15001002	Seguridade	1.000	0	
000274	4490.51	99	16010000 Obras e Instalações	Seguridade	5.000	0	
000275	4490.52	99	15001002 Equipamentos e Material Permanente	Seguridade	1.000	0	
000276	4490.52	99	16010000 Equipamentos e Material Permanente	Seguridade	24.500	0	
000277	4490.92	99	15001002 Despesas de Exercícios Anteriores	Seguridade	500	0	
000278	4490.92	99	16010000 Despesas de Exercícios Anteriores	Seguridade	500	0	
10	302	1008	2020 Contribuição ao Consórcio de Saúde do Vale do Piancó		5.500	0	
Contribuir com o funcionamento do Consórcio Intermunicipal de Saúde da Região do Vale do Piancó oferecendo os serviços de saúde em diversas especialidades de forma a beneficiar a população do município de Nova Olinda.							
	3300.00		OUTRAS DESPESAS CORRENTES		5.000	0	
	3371.00		Transferências a Consórcios Públicos		5.000	0	
000279	3371.70	99	15001002 Rateio pela Participação em Consórcio Público	Seguridade	5.000	0	
	4400.00		INVESTIMENTOS		500	0	
	4472.00		Execução Orçamentária Delegada a Consórcios Públicos		500	0	
000280	4472.51	99	15001002 Obras e instalações	Seguridade	500	0	
10	301	1008	2021 Manutenção dos Serviços Públicos de Saúde - Bloco Custeio - Atenção Primária/SUS		2.173.600	7	
Manter a atenção básica com a missão de trazer a saúde para perto do cidadão e dar ao profissional a especialização necessária a fim de que ele possa exercer seu trabalho com mais qualidade na promoção da saúde e na qualidade de vida do cidadão, junto aos programas NASF, PREVINE BRASIL, SF, Academia de Saúde, ACS, Saúde Bucal, Programa Mais Médicos, Prótese Dentária, entre outros.							
	3100.00		PESSOAL E ENCARGOS SOCIAIS		1.657.900	5	
	3190.00		Aplicações Diretas		1.657.900	5	
000281	3190.04	99	16000000 Contratação por Tempo Determinado	Seguridade	500.000	2	
000956	3190.04	99	16040000 Contratação por Tempo Determinado	Seguridade	700	0	
000282	3190.11	99	16000000 Vencimentos e Vantagens Fixas - Pessoal Civil	Seguridade	500.000	2	
000957	3190.11	99	16040000 Vencimentos e Vantagens Fixas - Pessoal Civil	Seguridade	472.000	1	
000283	3190.13	99	16000000 Obrigações Patronais	Seguridade	185.000	1	
000284	3190.16	99	16000000 Outras Despesas Variáveis - Pessoal Civil	Seguridade	100	0	
000285	3190.92	99	16000000 Despesas de Exercícios Anteriores	Seguridade	100	0	
	3300.00		OUTRAS DESPESAS CORRENTES		514.200	2	
	3390.00		Aplicações Diretas		514.200	2	
000286	3390.14	99	16000000 Diárias - Civil	Seguridade	100	0	
000287	3390.30	99	16000000 Material de Consumo	Seguridade	250.000	1	
000288	3390.31	99	16000000 Premiações Culturais, Artísticas, Científicas, Desportivas e Outras (6)(I)	Seguridade	40.000	0	
000289	3390.32	99	16000000 Material, Bem ou Serviço para Distribuição Gratuita	Seguridade	15.000	0	
000290	3390.33	99	16000000 Passagens e Despesas com Locomoção	Seguridade	100	0	
000291	3390.35	99	16000000 Serviços de Consultoria	Seguridade	35.000	0	
000292	3390.36	99	16000000 Outros Serviços de Terceiros - Pessoa Física	Seguridade	100.000	0	
000293	3390.39	99	16000000 Outros Serviços de Terceiros - Pessoa Jurídica	Seguridade	20.000	0	
000294	3390.40	99	16000000 Serviços de Tecnologia da Informação e Comunicação	Seguridade	18.000	0	
000295	3390.47	99	16000000 Obrigações Tributárias e Contributivas	Seguridade	500	0	
000296	3390.48	99	16000000 Outros Auxílios Financeiros a Pessoas Físicas	Seguridade	500	0	
000297	3390.92	99	16000000 Despesas de Exercícios Anteriores	Seguridade	15.000	0	
000298	3390.93	99	16000000 Indenizações e Restituições	Seguridade	20.000	0	
	4400.00		INVESTIMENTOS		1.500	0	
	4490.00		Aplicações Diretas		1.500	0	
000299	4490.52	99	16000000 Equipamentos e Material Permanente	Seguridade	1.000	0	
000300	4490.92	99	16000000 Despesas de Exercícios Anteriores	Seguridade	500	0	
10	302	1008	2022 Manutenção dos Serviços Públicos de Saúde - Bloco Custeio - Atenção		467.925	1	

Prefeitura Municipal de Nova Olinda

Secretaria de Finanças e Planejamento

Departamento de Contabilidade - Orçamento-Programa de 2023 - R\$ 1,00

Quadro Detalhado da Despesa Fixada por Unidade Orçamentária, Ações, Natureza e Elemento de Despesa - Q.D.D.

Classificação Institucional Funcional Programática						Dotação	%
Natureza de Despesa/Modalidade de Aplicação/Elemento de Despesa/Fonte de Recurso						Orçamentária	
02.100	FUNDO MUNICIPAL DE SAÚDE					7.401.451	23
	Especializada/MAC/SUS						
	Manter a Gestão Plena de Sistema Municipal de Média e Alta Complexidade que compreende um conjunto de ações e serviços ambulatoriais e hospitalares que visam atender os principais problemas de saúde da população, cuja prática clínica demande a disponibilidade de profissionais especializados e a utilização de recursos tecnológicos de apoio diagnóstico e terapêutico, bem como a manutenção do SAMU -192 dentre outros.						
	3100.00	PESSOAL E ENCARGOS SOCIAIS				454.925	1
	3190.00	Aplicações Diretas				454.925	1
000301	3190.04	99	16000000	Contratação por Tempo Determinado	Seguridade	15.000	0
000959	3190.04	99	16210000	Contratação por Tempo Determinado	Seguridade	500	0
000302	3190.11	99	16000000	Vencimentos e Vantagens Fixas - Pessoal Civil	Seguridade	368.000	1
000960	3190.11	99	16210000	Vencimentos e Vantagens Fixas - Pessoal Civil	Seguridade	70.000	0
000303	3190.13	99	16000000	Obrigações Patronais	Seguridade	725	0
000961	3190.13	99	16210000	Obrigações Patronais	Seguridade	500	0
000304	3190.16	99	16000000	Outras Despesas Variáveis - Pessoal Civil	Seguridade	100	0
000305	3190.92	99	16000000	Despesas de Exercícios Anteriores	Seguridade	100	0
	3300.00	OUTRAS DESPESAS CORRENTES				12.100	0
	3390.00	Aplicações Diretas				12.100	0
000306	3390.14	99	16000000	Diárias - Civil	Seguridade	100	0
000307	3390.30	99	16000000	Material de Consumo	Seguridade	1.000	0
000962	3390.30	99	16210000	Material de Consumo	Seguridade	2.500	0
000308	3390.31	99	16000000	Premiações Culturais, Artísticas, Científicas, Desportivas e Outras (6)(I)	Seguridade	100	0
000309	3390.32	99	16000000	Material, Bem ou Serviço para Distribuição Gratuita	Seguridade	100	0
000310	3390.33	99	16000000	Passagens e Despesas com Locomoção	Seguridade	100	0
000311	3390.36	99	16000000	Outros Serviços de Terceiros - Pessoa Física	Seguridade	5.000	0
000963	3390.36	99	16210000	Outros Serviços de Terceiros - Pessoa Física	Seguridade	500	0
000312	3390.39	99	16000000	Outros Serviços de Terceiros - Pessoa Jurídica	Seguridade	1.000	0
000964	3390.39	99	16210000	Outros Serviços de Terceiros - Pessoa Jurídica	Seguridade	500	0
000313	3390.40	99	16000000	Serviços de Tecnologia da Informação e Comunicação	Seguridade	100	0
000314	3390.47	99	16000000	Obrigações Tributárias e Contributivas	Seguridade	100	0
000315	3390.48	99	16000000	Outros Auxílios Financeiros a Pessoas Físicas	Seguridade	100	0
000316	3390.91	99	16000000	Sentenças Judiciais	Seguridade	100	0
000317	3390.92	99	16000000	Despesas de Exercícios Anteriores	Seguridade	500	0
000965	3390.92	99	16210000	Despesas de Exercícios Anteriores	Seguridade	200	0
000318	3390.93	99	16000000	Indenizações e Restituições	Seguridade	100	0
	4400.00	INVESTIMENTOS				900	0
	4490.00	Aplicações Diretas				900	0
000319	4490.51	99	16000000	Obras e Instalações	Seguridade	100	0
000320	4490.52	99	16000000	Equipamentos e Material Permanente	Seguridade	200	0
000966	4490.52	99	16210000	Equipamentos e Material Permanente	Seguridade	300	0
000322	4490.61	99	16000000	Aquisição de Imóveis	Seguridade	200	0
000321	4490.92	99	16000000	Despesas de Exercícios Anteriores	Seguridade	100	0
10	305	1008	2023	Manutenção dos Serviços Públicos de Saúde - Bloco Custeio - Vigilância em Saúde/SUS		99.265	0
	Implementar e fortalecer a gestão de vigilância em saúde com o objetivo de prevenir e controlar as doenças infectocontagiosas, individual ou coletiva, com a finalidade de se recomendar e adotar as medidas de prevenção e controle das doenças ou agravos.						
	3100.00	PESSOAL E ENCARGOS SOCIAIS				92.565	0
	3190.00	Aplicações Diretas				92.565	0
000323	3190.04	99	16000000	Contratação por Tempo Determinado	Seguridade	100	0
000968	3190.04	99	16040000	Contratação por Tempo Determinado	Seguridade	500	0
000324	3190.11	99	16000000	Vencimentos e Vantagens Fixas - Pessoal Civil	Seguridade	4.000	0
000969	3190.11	99	16040000	Vencimentos e Vantagens Fixas - Pessoal Civil	Seguridade	86.765	0
000325	3190.13	99	16000000	Obrigações Patronais	Seguridade	1.000	0
000326	3190.16	99	16000000	Outras Despesas Variáveis - Pessoal Civil	Seguridade	100	0

Prefeitura Municipal de Nova Olinda

Secretaria de Finanças e Planejamento

Departamento de Contabilidade - Orçamento-Programa de 2023 - R\$ 1,00

Quadro Detalhado da Despesa Fixada por Unidade Orçamentária, Ações, Natureza e Elemento de Despesa - Q.D.D.

Classificação Institucional Funcional Programática						Dotação	%
Natureza de Despesa/Modalidade de Aplicação/Elemento de Despesa/Fonte de Recurso						Orçamentária	
02.100	FUNDO MUNICIPAL DE SAÚDE					7.401.451	23
000327	3190.92	99	16000000	Despesas de Exercícios Anteriores	Seguridade	100	0
	3300.00			OUTRAS DESPESAS CORRENTES		6.500	0
	3390.00			Aplicações Diretas		6.500	0
000328	3390.14	99	16000000	Diárias - Civil	Seguridade	100	0
000329	3390.30	99	16000000	Material de Consumo	Seguridade	1.000	0
000330	3390.31	99	16000000	Premiações Culturais, Artísticas, Científicas, Desportivas e Outras (6)(I)	Seguridade	100	0
000331	3390.32	99	16000000	Material, Bem ou Serviço para Distribuição Gratuita	Seguridade	100	0
000332	3390.33	99	16000000	Passagens e Despesas com Locomoção	Seguridade	100	0
000333	3390.36	99	16000000	Outros Serviços de Terceiros - Pessoa Física	Seguridade	500	0
000334	3390.39	99	16000000	Outros Serviços de Terceiros - Pessoa Jurídica	Seguridade	2.400	0
000335	3390.47	99	16000000	Obrigações Tributárias e Contributivas	Seguridade	100	0
000336	3390.92	99	16000000	Despesas de Exercícios Anteriores	Seguridade	100	0
000337	3390.93	99	16000000	Indenizações e Restituições	Seguridade	2.000	0
	4400.00			INVESTIMENTOS		200	0
	4490.00			Aplicações Diretas		200	0
000338	4490.51	99	16000000	Obras e Instalações	Seguridade	100	0
000339	4490.52	99	16000000	Equipamentos e Material Permanente	Seguridade	100	0
10	303	1008	2024	Manutenção dos Serviços Públicos de Saúde - Bloco Custeio - Assistência Farmacêutica/SUS		84.461	0
				Promover o acesso da população à medicamentos e a insumos estratégicos necessários para manutenção dos serviços de saúde no município.			
				3100.00 PESSOAL E ENCARGOS SOCIAIS		20.600	0
				3190.00 Aplicações Diretas		20.600	0
000340	3190.04	99	16000000	Contratação por Tempo Determinado	Seguridade	19.000	0
000971	3190.04	99	16210000	Contratação por Tempo Determinado	Seguridade	200	0
000341	3190.11	99	16000000	Vencimentos e Vantagens Fixas - Pessoal Civil	Seguridade	100	0
000972	3190.11	99	16210000	Vencimentos e Vantagens Fixas - Pessoal Civil	Seguridade	1.000	0
000342	3190.13	99	16000000	Obrigações Patronais	Seguridade	100	0
000343	3190.16	99	16000000	Outras Despesas Variáveis - Pessoal Civil	Seguridade	100	0
000344	3190.92	99	16000000	Despesas de Exercícios Anteriores	Seguridade	100	0
	3300.00			OUTRAS DESPESAS CORRENTES		63.261	0
	3390.00			Aplicações Diretas		63.261	0
000345	3390.14	99	16000000	Diárias - Civil	Seguridade	100	0
000346	3390.30	99	16000000	Material de Consumo	Seguridade	44.927	0
000973	3390.30	99	16210000	Material de Consumo	Seguridade	14.100	0
000347	3390.32	99	16000000	Material, Bem ou Serviço para Distribuição Gratuita	Seguridade	2.000	0
000974	3390.32	99	16210000	Material, Bem ou Serviço para Distribuição Gratuita	Seguridade	234	0
000348	3390.36	99	16000000	Outros Serviços de Terceiros - Pessoa Física	Seguridade	100	0
000349	3390.39	99	16000000	Outros Serviços de Terceiros - Pessoa Jurídica	Seguridade	500	0
000350	3390.40	99	16000000	Serviços de Tecnologia da Informação e Comunicação	Seguridade	100	0
000351	3390.47	99	16000000	Obrigações Tributárias e Contributivas	Seguridade	100	0
000352	3390.92	99	16000000	Despesas de Exercícios Anteriores	Seguridade	1.000	0
000353	3390.93	99	16000000	Indenizações e Restituições	Seguridade	100	0
	4400.00			INVESTIMENTOS		600	0
	4490.00			Aplicações Diretas		600	0
000354	4490.51	99	16000000	Obras e Instalações	Seguridade	100	0
000355	4490.52	99	16000000	Equipamentos e Material Permanente	Seguridade	500	0
10	301	1008	2025	Manutenção de outros Programas do SUS		16.000	0
				Gerenciar os recursos financeiros destinados aos demais programas do SUS			
				3100.00 PESSOAL E ENCARGOS SOCIAIS		900	0
				3190.00 Aplicações Diretas		900	0
000356	3190.04	99	16000000	Contratação por Tempo Determinado	Seguridade	500	0

Prefeitura Municipal de Nova Olinda

Secretaria de Finanças e Planejamento

Departamento de Contabilidade - Orçamento-Programa de 2023 - R\$ 1,00

Quadro Detalhado da Despesa Fixada por Unidade Orçamentária, Ações, Natureza e Elemento de Despesa - Q.D.D.

Classificação Institucional Funcional Programática						Dotação	%
Natureza de Despesa/Modalidade de Aplicação/Elemento de Despesa/Fonte de Recurso						Orçamentária	
02.100	FUNDO MUNICIPAL DE SAÚDE					7.401.451	23
000357	3190.11	99	16000000	Vencimentos e Vantagens Fixas - Pessoal Civil	Seguridade	100	0
000358	3190.13	99	16000000	Obrigações Patronais	Seguridade	100	0
000359	3190.16	99	16000000	Outras Despesas Variáveis - Pessoal Civil	Seguridade	100	0
000360	3190.92	99	16000000	Despesas de Exercícios Anteriores	Seguridade	100	0
	3300.00			OUTRAS DESPESAS CORRENTES		13.500	0
	3350.00			Transferências a Instituições Privadas sem Fins Lucrativos		100	0
000361	3350.41	99	16000000	Contribuições	Seguridade	100	0
	3390.00			Aplicações Diretas		13.400	0
000362	3390.14	99	16000000	Diárias - Civil	Seguridade	100	0
000363	3390.30	99	16000000	Material de Consumo	Seguridade	5.000	0
000364	3390.31	99	16000000	Premiações Culturais, Artísticas, Científicas, Desportivas e Outras (6)(I)	Seguridade	100	0
000365	3390.32	99	16000000	Material, Bem ou Serviço para Distribuição Gratuita	Seguridade	1.000	0
000366	3390.33	99	16000000	Passagens e Despesas com Locomoção	Seguridade	100	0
000367	3390.36	99	16000000	Outros Serviços de Terceiros - Pessoa Física	Seguridade	1.000	0
000368	3390.39	99	16000000	Outros Serviços de Terceiros - Pessoa Jurídica	Seguridade	5.000	0
000369	3390.92	99	16000000	Despesas de Exercícios Anteriores	Seguridade	500	0
000370	3390.93	99	16000000	Indenizações e Restituições	Seguridade	100	0
000982	3390.93	99	16320000	Indenizações e Restituições	Seguridade	500	0
	4400.00			INVESTIMENTOS		1.600	0
	4490.00			Aplicações Diretas		1.600	0
000371	4490.52	99	16000000	Equipamentos e Material Permanente	Seguridade	1.000	0
000372	4490.92	99	16000000	Despesas de Exercícios Anteriores	Seguridade	100	0
000373	4490.93	99	16010000	Indenizações e Restituições	Seguridade	500	0
10 301 1008 2026	Manutenção dos Serviços Públicos de Saúde - Atenção Primária - RECURSOS PRÓPRIOS					574.000	2
	Manter os Serviços de Atenção Básica de Saúde, aplicando recursos do município em ações que contribuam para eficientizar a saúde municipal.						
	3100.00			PESSOAL E ENCARGOS SOCIAIS		120.300	0
	3190.00			Aplicações Diretas		120.300	0
000374	3190.04	99	15001002	Contratação por Tempo Determinado	Seguridade	5.000	0
000375	3190.11	99	15001002	Vencimentos e Vantagens Fixas - Pessoal Civil	Seguridade	35.000	0
000376	3190.13	99	15001002	Obrigações Patronais	Seguridade	80.000	0
000377	3190.16	99	15001002	Outras Despesas Variáveis - Pessoal Civil	Seguridade	100	0
000378	3190.91	99	15001002	Sentenças Judiciais	Fiscal	100	0
000379	3190.92	99	15001002	Despesas de Exercícios Anteriores	Seguridade	100	0
	3300.00			OUTRAS DESPESAS CORRENTES		449.100	1
	3350.00			Transferências a Instituições Privadas sem Fins Lucrativos		200	0
000380	3350.41	99	15001002	Contribuições	Seguridade	100	0
000381	3350.43	99	15001002	Subvenções Sociais	Seguridade	100	0
	3390.00			Aplicações Diretas		448.900	1
000382	3390.14	99	15001002	Diárias - Civil	Seguridade	500	0
000383	3390.30	99	15001002	Material de Consumo	Seguridade	250.000	1
000384	3390.31	99	15001002	Premiações Culturais, Artísticas, Científicas, Desportivas e Outras (6)(I)	Seguridade	100	0
000385	3390.32	99	15001000	Material, Bem ou Serviço para Distribuição Gratuita	Seguridade	1.000	0
000386	3390.33	99	15001002	Passagens e Despesas com Locomoção	Seguridade	200	0
000387	3390.36	99	15001002	Outros Serviços de Terceiros - Pessoa Física	Seguridade	50.000	0
000388	3390.39	99	15001002	Outros Serviços de Terceiros - Pessoa Jurídica	Seguridade	100.000	0
000389	3390.40	99	15001002	Serviços de Tecnologia da Informação e Comunicação	Seguridade	100	0
000390	3390.47	99	15001002	Obrigações Tributárias e Contributivas	Seguridade	1.000	0
000391	3390.48	99	15001000	Outros Auxílios Financeiros a Pessoas Físicas	Seguridade	500	0
000392	3390.91	99	15001002	Sentenças Judiciais	Seguridade	500	0
000393	3390.92	99	15001002	Despesas de Exercícios Anteriores	Seguridade	40.000	0

Prefeitura Municipal de Nova Olinda

Secretaria de Finanças e Planejamento

Departamento de Contabilidade - Orçamento-Programa de 2023 - R\$ 1,00

Quadro Detalhado da Despesa Fixada por Unidade Orçamentária, Ações, Natureza e Elemento de Despesa - Q.D.D.

Classificação Institucional Funcional Programática						Dotação	%
Natureza de Despesa/Modalidade de Aplicação/Elemento de Despesa/Fonte de Recurso						Orçamentária	
02.100	FUNDO MUNICIPAL DE SAÚDE					7.401.451	23
000394	3390.93	99	15001002	Indenizações e Restituições	Seguridade	5.000	0
	4400.00		INVESTIMENTOS			4.100	0
	4490.00		Aplicações Diretas			4.100	0
000395	4490.51	99	15001002	Obras e Instalações	Seguridade	600	0
000396	4490.52	99	15001002	Equipamentos e Material Permanente	Seguridade	3.000	0
000397	4490.92	99	15001002	Despesas de Exercícios Anteriores	Seguridade	500	0
	4500.00		INVERSÕES FINANCEIRAS			500	0
	4590.00		Aplicações Diretas			500	0
000398	4590.61	99	15001002	Aquisição de Imóveis	Seguridade	500	0
10	302	1008	2027	Manutenção dos Serviços Públicos de Saúde - Atenção Especializada - RECURSOS PRÓPRIOS		2.241.500	7
				Aplicar recursos do município em ações e serviços que visam atender aos principais problemas e agravos de saúde da população, cuja complexidade da assistência na prática clínica demande a disponibilidade de profissionais especializados e a utilização de recursos tecnológicos, para o apoio diagnóstico e tratamento.			
			3100.00	PESSOAL E ENCARGOS SOCIAIS		700.200	2
			3190.00	Aplicações Diretas		700.200	2
000399	3190.04	99	15001002	Contratação por Tempo Determinado	Seguridade	330.000	1
000400	3190.11	99	15001002	Vencimentos e Vantagens Fixas - Pessoal Civil	Seguridade	220.000	1
000401	3190.13	99	15001002	Obrigações Patronais	Seguridade	150.000	0
000402	3190.16	99	15001002	Outras Despesas Variáveis - Pessoal Civil	Seguridade	100	0
000403	3190.92	99	15001002	Despesas de Exercícios Anteriores	Seguridade	100	0
	3300.00		OUTRAS DESPESAS CORRENTES			1.535.300	5
	3390.00		Aplicações Diretas			1.535.300	5
000404	3390.14	99	15001002	Diárias - Civil	Seguridade	2.500	0
000405	3390.30	99	15001002	Material de Consumo	Seguridade	750.000	2
000406	3390.32	99	15001000	Material, Bem ou Serviço para Distribuição Gratuita	Seguridade	15.000	0
000407	3390.33	99	15001002	Passagens e Despesas com Locomoção	Seguridade	500	0
000408	3390.36	99	15001002	Outros Serviços de Terceiros - Pessoa Física	Seguridade	290.000	1
000409	3390.39	99	15001002	Outros Serviços de Terceiros - Pessoa Jurídica	Seguridade	300.000	1
000410	3390.40	99	15001002	Serviços de Tecnologia da Informação e Comunicação	Seguridade	300	0
000411	3390.47	99	15001002	Obrigações Tributárias e Contributivas	Seguridade	1.000	0
000412	3390.48	99	15001000	Outros Auxílios Financeiros a Pessoas Físicas	Seguridade	6.000	0
000413	3390.92	99	15001002	Despesas de Exercícios Anteriores	Seguridade	70.000	0
000414	3390.93	99	15001002	Indenizações e Restituições	Seguridade	100.000	0
	4400.00		INVESTIMENTOS			6.000	0
	4490.00		Aplicações Diretas			6.000	0
000415	4490.51	99	15001002	Obras e Instalações	Seguridade	500	0
000416	4490.52	99	15001002	Equipamentos e Material Permanente	Seguridade	5.000	0
000417	4490.92	99	15001000	Despesas de Exercícios Anteriores	Seguridade	500	0
10	305	1008	2028	Manutenção dos Serviços Públicos de Saúde - Vigilância em Saúde - RECURSOS PRÓPRIOS		265.800	1
				Aplicar recursos do município para Implementar e fortalecer a gestão de vigilância em saúde com o objetivo de prevenir e controlar as doenças infectocontagiosas, individual ou coletiva, com a finalidade de se recomendar e adotar as medidas de prevenção e controle das doenças ou agravos.			
			3100.00	PESSOAL E ENCARGOS SOCIAIS		135.700	0
			3190.00	Aplicações Diretas		135.700	0
000418	3190.04	99	15001002	Contratação por Tempo Determinado	Seguridade	500	0
000419	3190.11	99	15001002	Vencimentos e Vantagens Fixas - Pessoal Civil	Seguridade	130.000	0
000420	3190.13	99	15001002	Obrigações Patronais	Seguridade	5.000	0
000421	3190.16	99	15001002	Outras Despesas Variáveis - Pessoal Civil	Seguridade	100	0
000422	3190.92	99	15001002	Despesas de Exercícios Anteriores	Seguridade	100	0
	3300.00		OUTRAS DESPESAS CORRENTES			128.800	0

Prefeitura Municipal de Nova Olinda

Secretaria de Finanças e Planejamento

Departamento de Contabilidade - Orçamento-Programa de 2023 - R\$ 1,00

Quadro Detalhado da Despesa Fixada por Unidade Orçamentária, Ações, Natureza e Elemento de Despesa - Q.D.D.

Classificação Institucional Funcional Programática							Dotação	%	
Natureza de Despesa/Modalidade de Aplicação/Elemento de Despesa/Fonte de Recurso						Esfera	Orçamentária		
02.100	FUNDO MUNICIPAL DE SAÚDE							7.401.451	23
	3390.00	Aplicações Diretas						128.800	0
000423	3390.14	99	15001002	Diárias - Civil		Seguridade	500	0	
000424	3390.30	99	15001002	Material de Consumo		Seguridade	110.000	0	
000425	3390.32	99	15001000	Material, Bem ou Serviço para Distribuição Gratuita		Seguridade	100	0	
000426	3390.36	99	15001002	Outros Serviços de Terceiros - Pessoa Física		Seguridade	3.500	0	
000427	3390.39	99	15001002	Outros Serviços de Terceiros - Pessoa Jurídica		Seguridade	2.000	0	
000428	3390.40	99	15001002	Serviços de Tecnologia da Informação e Comunicação		Seguridade	100	0	
000429	3390.47	99	15001002	Obrigações Tributárias e Contributivas		Seguridade	2.000	0	
000430	3390.48	99	15001000	Outros Auxílios Financeiros a Pessoas Físicas		Seguridade	100	0	
000431	3390.92	99	15001002	Despesas de Exercícios Anteriores		Seguridade	10.000	0	
000432	3390.93	99	15001002	Indenizações e Restituições		Seguridade	500	0	
	4400.00	INVESTIMENTOS						1.300	0
	4490.00	Aplicações Diretas						1.300	0
000433	4490.51	99	15001002	Obras e Instalações		Seguridade	100	0	
000434	4490.52	99	15001002	Equipamentos e Material Permanente		Seguridade	1.000	0	
000435	4490.92	99	15001000	Despesas de Exercícios Anteriores		Seguridade	200	0	
10 303 1008 2029	Manutenção dos Serviços Públicos de Saúde - Assistência Farmacêutica - RECURSOS PRÓPRIOS							184.500	1
	Aplicar recurso do município para promover o acesso da população a medicamentos e a insumos estratégicos necessários para manutenção dos serviços de saúde no município.								
	3100.00	PESSOAL E ENCARGOS SOCIAIS						23.700	0
	3190.00	Aplicações Diretas						23.700	0
000436	3190.04	99	15001002	Contratação por Tempo Determinado		Seguridade	500	0	
000437	3190.11	99	15001002	Vencimentos e Vantagens Fixas - Pessoal Civil		Seguridade	20.000	0	
000438	3190.13	99	15001002	Obrigações Patronais		Seguridade	3.000	0	
000439	3190.16	99	15001002	Outras Despesas Variáveis - Pessoal Civil		Seguridade	100	0	
000440	3190.92	99	15001002	Despesas de Exercícios Anteriores		Seguridade	100	0	
	3300.00	OUTRAS DESPESAS CORRENTES						160.200	0
	3390.00	Aplicações Diretas						160.200	0
000441	3390.14	99	15001002	Diárias - Civil		Seguridade	200	0	
000442	3390.30	99	15001002	Material de Consumo		Seguridade	85.000	0	
000443	3390.31	99	15001002	Premiações Culturais, Artísticas, Científicas, Desportivas e Outras (6)(I)		Seguridade	200	0	
000444	3390.32	99	15001000	Material, Bem ou Serviço para Distribuição Gratuita		Seguridade	50.000	0	
000445	3390.33	99	15001002	Passagens e Despesas com Locomoção		Seguridade	100	0	
000446	3390.36	99	15001002	Outros Serviços de Terceiros - Pessoa Física		Seguridade	8.000	0	
000447	3390.39	99	15001002	Outros Serviços de Terceiros - Pessoa Jurídica		Seguridade	1.000	0	
000448	3390.40	99	15001002	Serviços de Tecnologia da Informação e Comunicação		Seguridade	100	0	
000449	3390.47	99	15001002	Obrigações Tributárias e Contributivas		Seguridade	100	0	
000450	3390.92	99	15001002	Despesas de Exercícios Anteriores		Seguridade	15.000	0	
000451	3390.93	99	15001002	Indenizações e Restituições		Seguridade	500	0	
	4400.00	INVESTIMENTOS						600	0
	4490.00	Aplicações Diretas						600	0
000452	4490.51	99	15001002	Obras e Instalações		Seguridade	200	0	
000453	4490.52	99	15001002	Equipamentos e Material Permanente		Seguridade	200	0	
000454	4490.92	99	15001002	Despesas de Exercícios Anteriores		Seguridade	200	0	
10 305 1008 2030	Manutenção das ações para enfrentamento ao Coronavírus-COVID19 ou demais situações emergenciais							302.900	1
	Custear as ações para enfrentamento a pandemia do novo coronavírus-COVID 19, como também demais situações emergenciais e de calamidade pública.								
	3100.00	PESSOAL E ENCARGOS SOCIAIS						2.100	0
	3190.00	Aplicações Diretas						2.100	0
000455	3190.04	99	15001002	Contratação por Tempo Determinado		Seguridade	500	0	

Prefeitura Municipal de Nova Olinda

Secretaria de Finanças e Planejamento

Departamento de Contabilidade - Orçamento-Programa de 2023 - R\$ 1,00

Quadro Detalhado da Despesa Fixada por Unidade Orçamentária, Ações, Natureza e Elemento de Despesa - Q.D.D.

Classificação Institucional Funcional Programática						Dotação		
Natureza de Despesa/Modalidade de Aplicação/Elemento de Despesa/Fonte de Recurso				Esfera		Orçamentária	%	
02.100	FUNDO MUNICIPAL DE SAÚDE						7.401.451	23
000456	3190.04	99	16000000	Contratação por Tempo Determinado	Seguridade	200	0	
000457	3190.11	99	15001002	Vencimentos e Vantagens Fixas - Pessoal Civil	Seguridade	500	0	
000458	3190.11	99	16000000	Vencimentos e Vantagens Fixas - Pessoal Civil	Seguridade	300	0	
000459	3190.13	99	15001002	Obrigações Patronais	Seguridade	500	0	
000460	3190.13	99	16000000	Obrigações Patronais	Seguridade	100	0	
	3300.00			OUTRAS DESPESAS CORRENTES		299.800	1	
	3390.00			Aplicações Diretas		299.800	1	
000461	3390.14	99	15001002	Diárias - Civil	Seguridade	200	0	
000462	3390.14	99	16000000	Diárias - Civil	Seguridade	100	0	
000464	3390.30	99	15001002	Material de Consumo	Seguridade	70.000	0	
000465	3390.30	99	16000000	Material de Consumo	Seguridade	25.000	0	
000467	3390.32	99	15001000	Material, Bem ou Serviço para Distribuição Gratuita	Seguridade	100	0	
000468	3390.32	99	16000000	Material, Bem ou Serviço para Distribuição Gratuita	Seguridade	100	0	
000470	3390.36	99	15001002	Outros Serviços de Terceiros - Pessoa Física	Seguridade	10.000	0	
000471	3390.36	99	16000000	Outros Serviços de Terceiros - Pessoa Física	Seguridade	3.000	0	
000473	3390.39	99	15001002	Outros Serviços de Terceiros - Pessoa Jurídica	Seguridade	145.000	0	
000474	3390.39	99	16000000	Outros Serviços de Terceiros - Pessoa Jurídica	Seguridade	20.000	0	
000476	3390.48	99	15001000	Outros Auxílios Financeiros a Pessoas Físicas	Seguridade	100	0	
000477	3390.48	99	16000000	Outros Auxílios Financeiros a Pessoas Físicas	Seguridade	100	0	
000479	3390.92	99	15001002	Despesas de Exercícios Anteriores	Seguridade	25.000	0	
000480	3390.92	99	16000000	Despesas de Exercícios Anteriores	Seguridade	500	0	
000482	3390.93	99	15001002	Indenizações e Restituições	Seguridade	500	0	
000483	3390.93	99	16000000	Indenizações e Restituições	Seguridade	100	0	
	4400.00			INVESTIMENTOS		1.000	0	
	4490.00			Aplicações Diretas		1.000	0	
000485	4490.52	99	15001002	Equipamentos e Material Permanente	Seguridade	500	0	
000486	4490.52	99	16000000	Equipamentos e Material Permanente	Seguridade	500	0	
	Pessoal e	Juros e	Outras		Inversões	Amortização	Reserva	
	Encargos	Encargos	Despesas		Financeiras	da Dívida	de Contigência	
	Sociais	da Dívida	Correntes	Investimentos				
Fiscal:	100							100
Seguridade:	3.208.790		3.187.761	1.004.300	500			7.401.351
Total:	3.208.890		3.187.761	1.004.300	500			7.401.451

Prefeitura Municipal de Nova Olinda

Secretaria de Finanças e Planejamento

Departamento de Contabilidade - Orçamento-Programa de 2023 - R\$ 1,00

Quadro Detalhado da Despesa Fixada por Unidade Orçamentária, Ações, Natureza e Elemento de Despesa - Q.D.D.

Classificação Institucional Funcional Programática						Dotação	%
Natureza de Despesa/Modalidade de Aplicação/Elemento de Despesa/Fonte de Recurso						Orçamentária	
02.110	SECRETARIA DE EDUCAÇÃO					12.650.687	38
12	361	1007	1017	Estruturação da Rede Municipal de Educação do Ensino Fundamental		905.500	3
Estruturar a rede municipal de ensino fundamental, melhorando as instalações físicas através a construção, reconstrução, reforma e recuperação de: escolas, quadras, ginásios esportivos, contribuindo para a formação esportiva e educacional de crianças e adolescentes; adquirir equipamentos e mobiliário em geral, laboratório de informática, transporte escolar, e, assim contribuir e proporcionar condições físicas e estruturais para o estudo, colaborando para a saúde e o conforto dos alunos e criando um espaço ideal e necessário para desenvolver as atividades escolares, em conformidade com o plano municipal de educação.							
4400.00 INVESTIMENTOS						905.500	3
4490.00 Aplicações Diretas						905.500	3
000488	4490.51	99	15001001	Obras e Instalações	Fiscal	85.000	0
001002	4490.51	99	15401030	Obras e Instalações	Fiscal	5.000	0
000489	4490.51	99	15421030	Obras e Instalações	Fiscal	250.000	1
000490	4490.51	99	15690000	Obras e Instalações	Fiscal	150.000	0
000491	4490.51	99	15710000	Obras e Instalações	Fiscal	100.000	0
000492	4490.52	99	15001001	Equipamentos e Material Permanente	Fiscal	85.000	0
001003	4490.52	99	15401030	Equipamentos e Material Permanente	Fiscal	5.000	0
000493	4490.52	99	15421030	Equipamentos e Material Permanente	Fiscal	100.000	0
000494	4490.52	99	15690000	Equipamentos e Material Permanente	Fiscal	75.000	0
000495	4490.52	99	15710000	Equipamentos e Material Permanente	Fiscal	48.500	0
000496	4490.92	99	15421030	Despesas de Exercícios Anteriores	Fiscal	1.000	0
000497	4490.92	99	15690000	Despesas de Exercícios Anteriores	Fiscal	500	0
000498	4490.92	99	15710000	Despesas de Exercícios Anteriores	Fiscal	500	0
12	365	1007	1018	Estruturação da Rede Municipal de Educação Infantil		835.507	3
Construir, recuperar, ampliar e equipar creches e/ou unidades de educação infantil, brinquedoteca e outros espaços de forma a proporcionar conforto, saúde e melhoria no desenvolvimento das crianças do ensino infantil, em conformidade com o plano municipal de educação.							
4400.00 INVESTIMENTOS						835.507	3
4490.00 Aplicações Diretas						835.507	3
000499	4490.51	99	15001001	Obras e Instalações	Fiscal	85.000	0
001004	4490.51	99	15401030	Obras e Instalações	Fiscal	5.000	0
000500	4490.51	99	15421030	Obras e Instalações	Fiscal	150.000	0
000501	4490.51	99	15690000	Obras e Instalações	Fiscal	150.000	0
000502	4490.51	99	15710000	Obras e Instalações	Fiscal	150.000	0
000503	4490.52	99	15001001	Equipamentos e Material Permanente	Fiscal	85.000	0
001005	4490.52	99	15401030	Equipamentos e Material Permanente	Fiscal	25.000	0
000504	4490.52	99	15421030	Equipamentos e Material Permanente	Fiscal	150.000	0
000505	4490.52	99	15690000	Equipamentos e Material Permanente	Fiscal	24.000	0
000506	4490.52	99	15710000	Equipamentos e Material Permanente	Fiscal	10.000	0
000507	4490.92	99	15421030	Despesas de Exercícios Anteriores	Fiscal	507	0
000508	4490.92	99	15690000	Despesas de Exercícios Anteriores	Fiscal	500	0
000509	4490.92	99	15710000	Despesas de Exercícios Anteriores	Fiscal	500	0
12	306	1007	2031	Manutenção da Merenda Escolar - PNAE Fundamental		202.336	1
Adquirir gêneros alimentícios para merenda destinados aos alunos do ensino fundamental, para suprir o mínimo das necessidades nutricionais diárias, contribuir para uma melhor aprendizagem e favorecer a formação de bons hábitos alimentares em crianças e adolescentes							
3300.00 OUTRAS DESPESAS CORRENTES						202.336	1
3390.00 Aplicações Diretas						202.336	1
000510	3390.30	99	15001000	Material de Consumo	Fiscal	150.000	0
000511	3390.30	99	15520000	Material de Consumo	Fiscal	52.336	0
12	361	1007	2032	Manutenção das Atividades do Desenvolvimento do Ensino - MDE		982.400	3
Manter as atividades do desenvolvimento do ensino fundamental, em conformidade com o plano							

Prefeitura Municipal de Nova Olinda

Secretaria de Finanças e Planejamento

Departamento de Contabilidade - Orçamento-Programa de 2023 - R\$ 1,00

Quadro Detalhado da Despesa Fixada por Unidade Orçamentária, Ações, Natureza e Elemento de Despesa - Q.D.D.

Classificação Institucional Funcional Programática						Dotação	%	
Natureza de Despesa/Modalidade de Aplicação/Elemento de Despesa/Fonte de Recurso						Orçamentária		
02.110	SECRETARIA DE EDUCAÇÃO						12.650.687	38
				municipal de educação.				
	3100.00			PESSOAL E ENCARGOS SOCIAIS		328.600	1	
	3190.00			Aplicações Diretas		328.600	1	
000512	3190.04	99	15001001	Contratação por Tempo Determinado	Fiscal	500	0	
000513	3190.11	99	15001001	Vencimentos e Vantagens Fixas - Pessoal Civil	Fiscal	25.000	0	
000514	3190.13	99	15001001	Obrigações Patronais	Fiscal	300.000	1	
000515	3190.16	99	15001001	Outras Despesas Variáveis - Pessoal Civil	Fiscal	100	0	
000516	3190.92	99	15001001	Despesas de Exercícios Anteriores	Fiscal	3.000	0	
	3300.00			OUTRAS DESPESAS CORRENTES		652.100	2	
	3350.00			Transferências a Instituições Privadas sem Fins Lucrativos		200	0	
000517	3350.41	99	15001001	Contribuições	Fiscal	100	0	
000518	3350.43	99	15001001	Subvenções Sociais	Fiscal	100	0	
	3390.00			Aplicações Diretas		651.900	2	
000519	3390.14	99	15001001	Diárias - Civil	Fiscal	200	0	
000520	3390.30	99	15001001	Material de Consumo	Fiscal	230.000	1	
000521	3390.32	99	15001000	Material, Bem ou Serviço para Distribuição Gratuita	Fiscal	25.000	0	
000522	3390.33	99	15001001	Passagens e Despesas com Locomoção	Fiscal	100	0	
000523	3390.35	99	15001001	Serviços de Consultoria	Fiscal	100	0	
000524	3390.36	99	15001001	Outros Serviços de Terceiros - Pessoa Física	Fiscal	220.000	1	
000525	3390.39	99	15001001	Outros Serviços de Terceiros - Pessoa Jurídica	Fiscal	140.000	0	
000526	3390.40	99	15001001	Serviços de Tecnologia da Informação e Comunicação	Fiscal	5.000	0	
000527	3390.47	99	15001001	Obrigações Tributárias e Contributivas	Fiscal	6.000	0	
000528	3390.92	99	15001001	Despesas de Exercícios Anteriores	Fiscal	25.000	0	
000529	3390.93	99	15001001	Indenizações e Restituições	Fiscal	500	0	
	4400.00			INVESTIMENTOS		1.200	0	
	4490.00			Aplicações Diretas		1.200	0	
000530	4490.52	99	15001001	Equipamentos e Material Permanente	Fiscal	1.000	0	
000531	4490.92	99	15001001	Despesas de Exercícios Anteriores	Fiscal	200	0	
	4500.00			INVERSÕES FINANCEIRAS		500	0	
	4590.00			Aplicações Diretas		500	0	
000532	4590.61	99	15001001	Aquisição de Imóveis	Fiscal	500	0	
12	361	1007	2033	Manutenção do Ensino Fundamental - FUNDEB 30%		1.641.510	5	
				Manter o Funcionamento da Educação do Ensino Fundamental - FUNDEB 30%, em conformidade com o plano municipal de educação.				
	3100.00			PESSOAL E ENCARGOS SOCIAIS		8.300	0	
	3190.00			Aplicações Diretas		8.300	0	
000533	3190.04	99	15401030	Contratação por Tempo Determinado	Fiscal	500	0	
000534	3190.11	99	15401030	Vencimentos e Vantagens Fixas - Pessoal Civil	Fiscal	5.000	0	
000535	3190.11	99	15411030	Vencimentos e Vantagens Fixas - Pessoal Civil	Fiscal	500	0	
000536	3190.11	99	15421030	Vencimentos e Vantagens Fixas - Pessoal Civil	Fiscal	600	0	
000537	3190.13	99	15401030	Obrigações Patronais	Fiscal	500	0	
001007	3190.13	99	15411030	Obrigações Patronais	Fiscal	500	0	
001011	3190.13	99	15421030	Obrigações Patronais	Fiscal	500	0	
000538	3190.16	99	15401030	Outras Despesas Variáveis - Pessoal Civil	Fiscal	100	0	
000539	3190.92	99	15401030	Despesas de Exercícios Anteriores	Fiscal	100	0	
	3300.00			OUTRAS DESPESAS CORRENTES		1.632.100	5	
	3390.00			Aplicações Diretas		1.632.100	5	
000540	3390.14	99	15401030	Diárias - Civil	Fiscal	2.500	0	
000541	3390.30	99	15401030	Material de Consumo	Fiscal	800.000	2	
001008	3390.30	99	15411030	Material de Consumo	Fiscal	50.000	0	
001012	3390.30	99	15421030	Material de Consumo	Fiscal	70.000	0	
000542	3390.31	99	15401030	Premiações Culturais, Artísticas, Científicas, Desportivas e Outras (6)(I)	Fiscal	100	0	
000543	3390.32	99	15401030	Material, Bem ou Serviço para Distribuição Gratuita	Fiscal	100	0	

Prefeitura Municipal de Nova Olinda

Secretaria de Finanças e Planejamento

Departamento de Contabilidade - Orçamento-Programa de 2023 - R\$ 1,00

Quadro Detalhado da Despesa Fixada por Unidade Orçamentária, Ações, Natureza e Elemento de Despesa - Q.D.D.

Classificação Institucional Funcional Programática						Dotação	%
Natureza de Despesa/Modalidade de Aplicação/Elemento de Despesa/Fonte de Recurso						Orçamentária	
02.110	SECRETARIA DE EDUCAÇÃO					12.650.687	38
000544	3390.33	99	15401030	Passagens e Despesas com Locomoção	Fiscal	100	0
000545	3390.35	99	15401030	Serviços de Consultoria	Fiscal	100	0
000546	3390.36	99	15401030	Outros Serviços de Terceiros - Pessoa Física	Fiscal	300.000	1
001009	3390.36	99	15411030	Outros Serviços de Terceiros - Pessoa Física	Fiscal	50.000	0
001013	3390.36	99	15421030	Outros Serviços de Terceiros - Pessoa Física	Fiscal	5.000	0
000547	3390.39	99	15401030	Outros Serviços de Terceiros - Pessoa Jurídica	Fiscal	250.000	1
001010	3390.39	99	15411030	Outros Serviços de Terceiros - Pessoa Jurídica	Fiscal	49.000	0
001014	3390.39	99	15421030	Outros Serviços de Terceiros - Pessoa Jurídica	Fiscal	35.000	0
000548	3390.40	99	15401030	Serviços de Tecnologia da Informação e Comunicação	Fiscal	10.000	0
000549	3390.47	99	15401030	Obrigações Tributárias e Contributivas	Fiscal	200	0
000550	3390.92	99	15401030	Despesas de Exercícios Anteriores	Fiscal	5.000	0
000551	3390.93	99	15401030	Indenizações e Restituições	Fiscal	5.000	0
	4400.00		INVESTIMENTOS			1.010	0
	4490.00		Aplicações Diretas			1.010	0
000552	4490.51	99	15401030	Obras e Instalações	Fiscal	410	0
000553	4490.52	99	15401030	Equipamentos e Material Permanente	Fiscal	500	0
000554	4490.92	99	15401030	Despesas de Exercícios Anteriores	Fiscal	100	0
	4500.00		INVERSÕES FINANCEIRAS			100	0
	4590.00		Aplicações Diretas			100	0
000555	4590.61	99	15401030	Aquisição de Imóveis	Fiscal	100	0
12	361	1007	2034	Remuneração e Valorização do Magistério - FUNDEB 70%		4.729.652	14
				Manter o Funcionamento do Ensino Fundamental - FUNDEB 70%, em conformidade com o plano municipal de educação.			
			3100.00	PESSOAL E ENCARGOS SOCIAIS		4.729.652	14
			3190.00	Aplicações Diretas		4.729.652	14
000556	3190.04	99	15401070	Contratação por Tempo Determinado	Fiscal	350.000	1
001016	3190.04	99	15411070	Contratação por Tempo Determinado	Fiscal	15.000	0
001017	3190.04	99	15421070	Contratação por Tempo Determinado	Fiscal	50.000	0
000557	3190.11	99	15401070	Vencimentos e Vantagens Fixas - Pessoal Civil	Fiscal	2.621.000	8
000558	3190.11	99	15411070	Vencimentos e Vantagens Fixas - Pessoal Civil	Fiscal	688.509	2
000559	3190.11	99	15421070	Vencimentos e Vantagens Fixas - Pessoal Civil	Fiscal	640.000	2
000560	3190.13	99	15401070	Obrigações Patronais	Fiscal	300.000	1
001018	3190.13	99	15411070	Obrigações Patronais	Fiscal	15.042	0
001019	3190.13	99	15421070	Obrigações Patronais	Fiscal	50.000	0
000561	3190.16	99	15401070	Outras Despesas Variáveis - Pessoal Civil	Fiscal	51	0
000562	3190.92	99	15401070	Despesas de Exercícios Anteriores	Fiscal	50	0
12	365	1007	2035	Manutenção da Educação Infantil - FUNDEB 30%		190.650	1
				Manter as atividades da Educação Infantil - FUNDEB 30%, em conformidade com o plano municipal de educação.			
			3100.00	PESSOAL E ENCARGOS SOCIAIS		3.450	0
			3190.00	Aplicações Diretas		3.450	0
000563	3190.04	99	15401030	Contratação por Tempo Determinado	Fiscal	50	0
001021	3190.04	99	15421030	Contratação por Tempo Determinado	Fiscal	500	0
000564	3190.11	99	15401030	Vencimentos e Vantagens Fixas - Pessoal Civil	Fiscal	2.000	0
000565	3190.11	99	15421030	Vencimentos e Vantagens Fixas - Pessoal Civil	Fiscal	500	0
000566	3190.13	99	15401030	Obrigações Patronais	Fiscal	100	0
001022	3190.13	99	15421030	Obrigações Patronais	Fiscal	100	0
000567	3190.16	99	15401030	Outras Despesas Variáveis - Pessoal Civil	Fiscal	100	0
000568	3190.92	99	15401030	Despesas de Exercícios Anteriores	Fiscal	100	0
	3300.00		OUTRAS DESPESAS CORRENTES			185.700	1
	3390.00		Aplicações Diretas			185.700	1
000569	3390.14	99	15401030	Diárias - Civil	Fiscal	100	0
000570	3390.30	99	15401030	Material de Consumo	Fiscal	50.000	0

Prefeitura Municipal de Nova Olinda

Secretaria de Finanças e Planejamento

Departamento de Contabilidade - Orçamento-Programa de 2023 - R\$ 1,00

Quadro Detalhado da Despesa Fixada por Unidade Orçamentária, Ações, Natureza e Elemento de Despesa - Q.D.D.

Classificação Institucional Funcional Programática						Dotação	%
Natureza de Despesa/Modalidade de Aplicação/Elemento de Despesa/Fonte de Recurso						Orçamentária	
02.110	SECRETARIA DE EDUCAÇÃO					12.650.687	38
001023	3390.30	99	15421030	Material de Consumo	Fiscal	55.000	0
000571	3390.32	99	15401030	Material, Bem ou Serviço para Distribuição Gratuita	Fiscal	100	0
000572	3390.36	99	15401030	Outros Serviços de Terceiros - Pessoa Física	Fiscal	40.000	0
001024	3390.36	99	15421030	Outros Serviços de Terceiros - Pessoa Física	Fiscal	20.000	0
000573	3390.39	99	15401030	Outros Serviços de Terceiros - Pessoa Jurídica	Fiscal	10.000	0
001025	3390.39	99	15421030	Outros Serviços de Terceiros - Pessoa Jurídica	Fiscal	5.000	0
000574	3390.92	99	15401030	Despesas de Exercícios Anteriores	Fiscal	5.000	0
000575	3390.93	99	15401030	Indenizações e Restituições	Fiscal	500	0
	4400.00		INVESTIMENTOS			1.000	0
	4490.00		Aplicações Diretas			1.000	0
000576	4490.51	99	15401030	Obras e Instalações	Fiscal	500	0
000577	4490.52	99	15401030	Equipamentos e Material Permanente	Fiscal	500	0
	4500.00		INVERSÕES FINANCEIRAS			500	0
	4590.00		Aplicações Diretas			500	0
000578	4590.61	99	15401030	Aquisição de Imóveis	Fiscal	500	0
12	366	1007	2036	Manutenção da Educação de Jovens e Adultos - FUNDEB 30%		900	0
				Manter as atividades da Educação de Jovens e Adultos - FUNDEB 30%			
	3100.00		PESSOAL E ENCARGOS SOCIAIS			300	0
	3190.00		Aplicações Diretas			300	0
000579	3190.04	99	15401030	Contratação por Tempo Determinado	Fiscal	100	0
000580	3190.11	99	15401030	Vencimentos e Vantagens Fixas - Pessoal Civil	Fiscal	100	0
000581	3190.92	99	15401030	Despesas de Exercícios Anteriores	Fiscal	100	0
	3300.00		OUTRAS DESPESAS CORRENTES			500	0
	3390.00		Aplicações Diretas			500	0
000582	3390.14	99	15401030	Diárias - Civil	Fiscal	100	0
000583	3390.30	99	15401030	Material de Consumo	Fiscal	100	0
000584	3390.32	99	15401030	Material, Bem ou Serviço para Distribuição Gratuita	Fiscal	100	0
000585	3390.36	99	15401030	Outros Serviços de Terceiros - Pessoa Física	Fiscal	100	0
000586	3390.39	99	15401030	Outros Serviços de Terceiros - Pessoa Jurídica	Fiscal	100	0
	4400.00		INVESTIMENTOS			100	0
	4490.00		Aplicações Diretas			100	0
000587	4490.52	99	15401030	Equipamentos e Material Permanente	Fiscal	100	0
12	365	1007	2037	Manutenção da Educação Infantil - FUNDEB 70%		1.611.982	5
				Manter as atividades da Educação Infantil - FUNDEB 70%, em conformidade com o plano municipal de educação.			
	3100.00		PESSOAL E ENCARGOS SOCIAIS			1.611.982	5
	3190.00		Aplicações Diretas			1.611.982	5
000588	3190.04	99	15401070	Contratação por Tempo Determinado	Fiscal	70.000	0
001027	3190.04	99	15421070	Contratação por Tempo Determinado	Fiscal	26.882	0
000589	3190.11	99	15401070	Vencimentos e Vantagens Fixas - Pessoal Civil	Fiscal	700.000	2
000590	3190.11	99	15421070	Vencimentos e Vantagens Fixas - Pessoal Civil	Fiscal	750.000	2
000591	3190.13	99	15401070	Obrigações Patronais	Fiscal	15.000	0
001047	3190.13	99	15421070	Obrigações Patronais	Fiscal	50.000	0
000592	3190.16	99	15401070	Outras Despesas Variáveis - Pessoal Civil	Fiscal	50	0
000593	3190.92	99	15401070	Despesas de Exercícios Anteriores	Fiscal	50	0
12	361	1007	2038	Manutenção da Educação de Jovens e Adultos - FUNDEB 70%		100.313	0
				Manter as atividades da Educação de Jovens e Adultos - FUNDEB 30%			
	3100.00		PESSOAL E ENCARGOS SOCIAIS			100.313	0
	3190.00		Aplicações Diretas			100.313	0
000594	3190.04	99	15401070	Contratação por Tempo Determinado	Fiscal	100.000	0
000595	3190.11	99	15401070	Vencimentos e Vantagens Fixas - Pessoal Civil	Fiscal	100	0

Prefeitura Municipal de Nova Olinda

Secretaria de Finanças e Planejamento

Departamento de Contabilidade - Orçamento-Programa de 2023 - R\$ 1,00

Quadro Detalhado da Despesa Fixada por Unidade Orçamentária, Ações, Natureza e Elemento de Despesa - Q.D.D.

Classificação Institucional Funcional Programática						Dotação	%
Natureza de Despesa/Modalidade de Aplicação/Elemento de Despesa/Fonte de Recurso						Orçamentária	
02.110	SECRETARIA DE EDUCAÇÃO					12.650.687	38
000596	3190.13	99	15401070	Obrigações Patronais	Fiscal	50	0
000597	3190.16	99	15401070	Outras Despesas Variáveis - Pessoal Civil	Fiscal	63	0
000598	3190.92	99	15401070	Despesas de Exercícios Anteriores	Fiscal	100	0
12	361	1007	2039	Manutenção do Salário Educação - QSE		128.226	0
				Manter despesas com Recursos do Salário Educação, em conformidade com o plano municipal de educação.			
			3300.00	OUTRAS DESPESAS CORRENTES		126.226	0
			3390.00	Aplicações Diretas		126.226	0
000599	3390.14	99	15500000	Diárias - Civil	Fiscal	100	0
000600	3390.30	99	15500000	Material de Consumo	Fiscal	1.000	0
000601	3390.32	99	15500000	Material, Bem ou Serviço para Distribuição Gratuita	Fiscal	2.000	0
000602	3390.33	99	15500000	Passagens e Despesas com Locomoção	Fiscal	226	0
000603	3390.35	99	15500000	Serviços de Consultoria	Fiscal	100	0
000604	3390.36	99	15500000	Outros Serviços de Terceiros - Pessoa Física	Fiscal	100.000	0
000605	3390.39	99	15500000	Outros Serviços de Terceiros - Pessoa Jurídica	Fiscal	13.000	0
000606	3390.47	99	15500000	Obrigações Tributárias e Contributivas	Fiscal	700	0
000607	3390.92	99	15500000	Despesas de Exercícios Anteriores	Fiscal	9.000	0
000608	3390.93	99	15500000	Indenizações e Restituições	Fiscal	100	0
			4400.00	INVESTIMENTOS		2.000	0
			4490.00	Aplicações Diretas		2.000	0
000609	4490.52	99	15500000	Equipamentos e Material Permanente	Fiscal	2.000	0
12	361	1007	2040	Manutenção do Transporte Escolar - FUNDAMENTAL		151.508	0
				Garantir o acesso e a permanência nos estabelecimentos escolares dos alunos do ensino básico público residentes em área rural que utilizem transporte escolar, em conformidade com o plano municipal de educação.			
			3300.00	OUTRAS DESPESAS CORRENTES		151.508	0
			3390.00	Aplicações Diretas		151.508	0
000610	3390.30	99	15001001	Material de Consumo	Fiscal	20.000	0
000611	3390.30	99	15401030	Material de Consumo	Fiscal	50.000	0
000612	3390.30	99	15530000	Material de Consumo	Fiscal	500	0
000613	3390.36	99	15001001	Outros Serviços de Terceiros - Pessoa Física	Fiscal	10.000	0
000614	3390.36	99	15401030	Outros Serviços de Terceiros - Pessoa Física	Fiscal	15.000	0
000615	3390.36	99	15530000	Outros Serviços de Terceiros - Pessoa Física	Fiscal	31.000	0
000616	3390.39	99	15001001	Outros Serviços de Terceiros - Pessoa Jurídica	Fiscal	1.000	0
000617	3390.39	99	15401030	Outros Serviços de Terceiros - Pessoa Jurídica	Fiscal	15.000	0
000618	3390.39	99	15530000	Outros Serviços de Terceiros - Pessoa Jurídica	Fiscal	200	0
000619	3390.47	99	15001001	Obrigações Tributárias e Contributivas	Fiscal	500	0
000620	3390.47	99	15401030	Obrigações Tributárias e Contributivas	Fiscal	1.000	0
000621	3390.47	99	15530000	Obrigações Tributárias e Contributivas	Fiscal	200	0
000622	3390.92	99	15001001	Despesas de Exercícios Anteriores	Fiscal	2.000	0
000623	3390.92	99	15401030	Despesas de Exercícios Anteriores	Fiscal	5.000	0
000624	3390.92	99	15530000	Despesas de Exercícios Anteriores	Fiscal	108	0
12	365	1007	2041	Desenvolvimento das Atividades da Educação Infantil e Creche - MDE		94.640	0
				Desenvolver as atividades da educação infantil e das creches, em conformidade com o plano municipal de educação.			
			3100.00	PESSOAL E ENCARGOS SOCIAIS		6.300	0
			3190.00	Aplicações Diretas		6.300	0
000625	3190.04	99	15001001	Contratação por Tempo Determinado	Fiscal	100	0
000626	3190.04	99	15690000	Contratação por Tempo Determinado	Fiscal	300	0
000627	3190.11	99	15001001	Vencimentos e Vantagens Fixas - Pessoal Civil	Fiscal	5.000	0
000628	3190.11	99	15690000	Vencimentos e Vantagens Fixas - Pessoal Civil	Fiscal	500	0
000629	3190.13	99	15001001	Obrigações Patronais	Fiscal	200	0

Prefeitura Municipal de Nova Olinda

Secretaria de Finanças e Planejamento

Departamento de Contabilidade - Orçamento-Programa de 2023 - R\$ 1,00

Quadro Detalhado da Despesa Fixada por Unidade Orçamentária, Ações, Natureza e Elemento de Despesa - Q.D.D.

Classificação Institucional Funcional Programática					Esfera	Dotação Orçamentária	%	
Natureza de Despesa/Modalidade de Aplicação/Elemento de Despesa/Fonte de Recurso								
02.110	SECRETARIA DE EDUCAÇÃO						12.650.687	38
000630	3190.16	99	15001001	Outras Despesas Variáveis - Pessoal Civil	Fiscal	100	0	
000631	3190.92	99	15001001	Despesas de Exercícios Anteriores	Fiscal	100	0	
	3300.00	OUTRAS DESPESAS CORRENTES					87.640	0
	3390.00	Aplicações Diretas					87.640	0
000632	3390.14	99	15001001	Diárias - Civil	Fiscal	500	0	
000633	3390.30	99	15001001	Material de Consumo	Fiscal	45.000	0	
000634	3390.30	99	15690000	Material de Consumo	Fiscal	1.000	0	
000635	3390.36	99	15001001	Outros Serviços de Terceiros - Pessoa Física	Fiscal	15.000	0	
000636	3390.36	99	15690000	Outros Serviços de Terceiros - Pessoa Física	Fiscal	440	0	
000637	3390.39	99	15001001	Outros Serviços de Terceiros - Pessoa Jurídica	Fiscal	20.000	0	
000638	3390.39	99	15690000	Outros Serviços de Terceiros - Pessoa Jurídica	Fiscal	200	0	
000639	3390.92	99	15001001	Despesas de Exercícios Anteriores	Fiscal	5.000	0	
000640	3390.93	99	15001000	Indenizações e Restituições	Fiscal	500	0	
	4400.00	INVESTIMENTOS					700	0
	4490.00	Aplicações Diretas					700	0
000641	4490.52	99	15001001	Equipamentos e Material Permanente	Fiscal	500	0	
000642	4490.52	99	15690000	Equipamentos e Material Permanente	Fiscal	200	0	
12 368 1007 2042 Manutenção das Atividades da Secretaria de Educação						158.543	0	
Manter as Atividades Administrativas da Secretaria de Educação, em conformidade com o plano municipal de educação.								
	3100.00	PESSOAL E ENCARGOS SOCIAIS					800	0
	3190.00	Aplicações Diretas					800	0
000643	3190.04	99	15001001	Contratação por Tempo Determinado	Fiscal	200	0	
000644	3190.11	99	15001001	Vencimentos e Vantagens Fixas - Pessoal Civil	Fiscal	300	0	
000645	3190.13	99	15001001	Obrigações Patronais	Fiscal	100	0	
000646	3190.16	99	15001001	Outras Despesas Variáveis - Pessoal Civil	Fiscal	100	0	
000647	3190.92	99	15001001	Despesas de Exercícios Anteriores	Fiscal	100	0	
	3300.00	OUTRAS DESPESAS CORRENTES					155.243	0
	3350.00	Transferências a Instituições Privadas sem Fins Lucrativos					400	0
000648	3350.41	99	15001001	Contribuições	Fiscal	300	0	
000649	3350.43	99	15001001	Subvenções Sociais	Fiscal	100	0	
	3390.00	Aplicações Diretas					154.843	0
000650	3390.14	99	15001001	Diárias - Civil	Fiscal	5.000	0	
000651	3390.30	99	15001001	Material de Consumo	Fiscal	35.000	0	
000652	3390.32	99	15001000	Material, Bem ou Serviço para Distribuição Gratuita	Fiscal	1.000	0	
000653	3390.36	99	15001001	Outros Serviços de Terceiros - Pessoa Física	Fiscal	103.000	0	
000654	3390.39	99	15001001	Outros Serviços de Terceiros - Pessoa Jurídica	Fiscal	5.000	0	
000655	3390.40	99	15001001	Serviços de Tecnologia da Informação e Comunicação	Fiscal	243	0	
000656	3390.47	99	15001001	Obrigações Tributárias e Contributivas	Fiscal	100	0	
000657	3390.92	99	15001001	Despesas de Exercícios Anteriores	Fiscal	5.000	0	
000658	3390.93	99	15001001	Indenizações e Restituições	Fiscal	500	0	
	4400.00	INVESTIMENTOS					2.500	0
	4490.00	Aplicações Diretas					2.500	0
000659	4490.52	99	15001001	Equipamentos e Material Permanente	Fiscal	2.000	0	
000660	4490.92	99	15001001	Despesas de Exercícios Anteriores	Fiscal	500	0	
12 368 1007 2043 Manutenção do PDDE (Programa Dinheiro Direto na Escola)						1.560	0	
Manter o Programa Dinheiro Direto na Escola - PDDE								
	3300.00	OUTRAS DESPESAS CORRENTES					1.560	0
	3390.00	Aplicações Diretas					1.560	0
000661	3390.30	99	15510000	Material de Consumo	Fiscal	1.500	0	
000662	3390.36	99	15510000	Outros Serviços de Terceiros - Pessoa Física	Fiscal	30	0	
000663	3390.39	99	15510000	Outros Serviços de Terceiros - Pessoa Jurídica	Fiscal	30	0	

Prefeitura Municipal de Nova Olinda

Secretaria de Finanças e Planejamento

Departamento de Contabilidade - Orçamento-Programa de 2023 - R\$ 1,00

Quadro Detalhado da Despesa Fixada por Unidade Orçamentária, Ações, Natureza e Elemento de Despesa - Q.D.D.

Classificação Institucional Funcional Programática						Dotação	%	
Natureza de Despesa/Modalidade de Aplicação/Elemento de Despesa/Fonte de Recurso					Esfera	Orçamentária		
02.110	SECRETARIA DE EDUCAÇÃO						12.650.687	38
12	306	1007	2044 Manutenção da Merenda Escolar - PNAE Pré-Escolar			69.398	0	
			Adquirir gêneros alimentícios para merenda destinados aos alunos do pré-escolar, para suprir o mínimo das necessidades nutricionais diárias, contribuir para uma melhor aprendizagem e favorecer a formação de bons hábitos alimentares em crianças.					
			3300.00	OUTRAS DESPESAS CORRENTES		69.398	0	
			3390.00	Aplicações Diretas		69.398	0	
000664	3390.30	99	15001000	Material de Consumo	Fiscal	50.000	0	
000665	3390.30	99	15520000	Material de Consumo	Fiscal	19.398	0	
12	306	1007	2045 Manutenção da Merenda Escolar - PNAE Creche			138.948	0	
			Adquirir gêneros alimentícios para merenda destinados aos alunos do ensino infantil/creche, com objetivo de suprir o mínimo das necessidades nutricionais diárias e contribuir para uma melhor aprendizagem, favorecendo a formação de bons hábitos alimentares.					
			3300.00	OUTRAS DESPESAS CORRENTES		138.948	0	
			3390.00	Aplicações Diretas		138.948	0	
000666	3390.30	99	15001000	Material de Consumo	Fiscal	100.000	0	
000667	3390.30	99	15520000	Material de Consumo	Fiscal	38.948	0	
12	306	1007	2046 Manutenção da Merenda Escolar - PNAE EJA			33.648	0	
			Adquirir gêneros alimentícios para merenda destinados aos alunos do ensino da Educação de Jovens e Adultos, com o objetivo de suprir o mínimo das necessidades nutricionais diárias dos alunos, contribuir para uma melhor aprendizagem e favorecer a formação de bons hábitos alimentares.					
			3300.00	OUTRAS DESPESAS CORRENTES		33.648	0	
			3390.00	Aplicações Diretas		33.648	0	
000668	3390.30	99	15001000	Material de Consumo	Fiscal	22.000	0	
000669	3390.30	99	15520000	Material de Consumo	Fiscal	11.648	0	
12	306	1007	2047 Manutenção da Merenda Escolar - PNAE AEE			3.014	0	
			Adquirir gêneros alimentícios para merenda destinados aos alunos do AEE, para suprir o mínimo das necessidades nutricionais diárias, contribuir para uma melhor aprendizagem e favorecer a formação de bons hábitos alimentares.					
			3300.00	OUTRAS DESPESAS CORRENTES		3.014	0	
			3390.00	Aplicações Diretas		3.014	0	
000670	3390.30	99	15001000	Material de Consumo	Fiscal	1.000	0	
000671	3390.30	99	15520000	Material de Consumo	Fiscal	2.014	0	
12	368	1007	2048 Manutenção de Outros Programas do FNDE			13.400	0	
			Manter outros Programas do FNDE.					
			3100.00	PESSOAL E ENCARGOS SOCIAIS		1.000	0	
			3190.00	Aplicações Diretas		1.000	0	
000672	3190.04	99	15690000	Contratação por Tempo Determinado	Fiscal	400	0	
000673	3190.11	99	15690000	Vencimentos e Vantagens Fixas - Pessoal Civil	Fiscal	500	0	
000674	3190.13	99	15690000	Obrigações Patronais	Fiscal	100	0	
			3300.00	OUTRAS DESPESAS CORRENTES		10.400	0	
			3390.00	Aplicações Diretas		10.400	0	
000675	3390.30	99	15690000	Material de Consumo	Fiscal	4.000	0	
000676	3390.35	99	15690000	Serviços de Consultoria	Fiscal	100	0	
000677	3390.36	99	15690000	Outros Serviços de Terceiros - Pessoa Física	Fiscal	1.000	0	
000678	3390.39	99	15690000	Outros Serviços de Terceiros - Pessoa Jurídica	Fiscal	3.000	0	
000679	3390.47	99	15690000	Obrigações Tributárias e Contributivas	Fiscal	500	0	
000680	3390.92	99	15690000	Despesas de Exercícios Anteriores	Fiscal	300	0	
000681	3390.93	99	15690000	Indenizações e Restituições	Fiscal	1.000	0	
001000	3390.93	99	15710000	Indenizações e Restituições	Fiscal	500	0	
			4400.00	INVESTIMENTOS		2.000	0	

Prefeitura Municipal de Nova Olinda

Secretaria de Finanças e Planejamento

Departamento de Contabilidade - Orçamento-Programa de 2023 - R\$ 1,00

Quadro Detalhado da Despesa Fixada por Unidade Orçamentária, Ações, Natureza e Elemento de Despesa - Q.D.D.

Classificação Institucional Funcional Programática						Dotação		
Natureza de Despesa/Modalidade de Aplicação/Elemento de Despesa/Fonte de Recurso					Esfera	Orçamentária	%	
02.110	SECRETARIA DE EDUCAÇÃO						12.650.687	38
	4490.00	Aplicações Diretas					2.000	0
000682	4490.52	99	15690000	Equipamentos e Material Permanente	Fiscal	2.000	0	
12	364	1007	2049	Manutenção do Ensino Superior		148.000	0	
				Contribuir com a aprendizagem dos estudantes do Ensino Superior.				
	3300.00	OUTRAS DESPESAS CORRENTES					148.000	0
	3390.00	Aplicações Diretas					148.000	0
000683	3390.14	99	15001000	Diárias - Civil	Fiscal	500	0	
000684	3390.18	99	15001000	Auxílio Financeiro a Estudantes	Fiscal	42.000	0	
000685	3390.30	99	15001000	Material de Consumo	Fiscal	60.000	0	
000686	3390.36	99	15001000	Outros Serviços de Terceiros - Pessoa Física	Fiscal	400	0	
000687	3390.39	99	15001000	Outros Serviços de Terceiros - Pessoa Jurídica	Fiscal	38.000	0	
000688	3390.47	99	15001000	Obrigações Tributárias e Contributivas	Fiscal	100	0	
000689	3390.92	99	15001000	Despesas de Exercícios Anteriores	Fiscal	2.000	0	
000690	3390.93	99	15001000	Indenizações e Restituições	Fiscal	5.000	0	
12	361	1007	2050	Manutenção do Transporte Escolar- Convênio Firmado com o Governo do Estado		80.100	0	
				Custear o transporte de alunos residentes em áreas rurais.				
	3300.00	OUTRAS DESPESAS CORRENTES					80.100	0
	3390.00	Aplicações Diretas					80.100	0
001029	3390.30	99	15760000	Material de Consumo	Fiscal	500	0	
000691	3390.36	99	15760000	Outros Serviços de Terceiros - Pessoa Física	Fiscal	40.000	0	
000692	3390.39	99	15760000	Outros Serviços de Terceiros - Pessoa Jurídica	Fiscal	39.000	0	
001030	3390.47	99	15760000	Obrigações Tributárias e Contributivas	Fiscal	200	0	
001031	3390.92	99	15760000	Despesas de Exercícios Anteriores	Fiscal	300	0	
000693	3390.93	99	15760000	Indenizações e Restituições	Fiscal	100	0	
12	368	1007	2051	Manutenção das ações da Educação Básica - FUNDEF-PRECATÓRIOS		400.000	1	
				Manter as ações da educação básica com recursos de precatórios oriundos de ações judiciais da complementação de transferências financeiras do FUNDEF/FUNDEB.				
	3100.00	PESSOAL E ENCARGOS SOCIAIS					72.400	0
	3190.00	Aplicações Diretas					72.400	0
000694	3190.04	99	15440000	Contratação por Tempo Determinado	Fiscal	10.000	0	
000695	3190.11	99	15440000	Vencimentos e Vantagens Fixas - Pessoal Civil	Fiscal	50.000	0	
000696	3190.13	99	15440000	Obrigações Patronais	Fiscal	10.000	0	
000697	3190.16	99	15440000	Outras Despesas Variáveis - Pessoal Civil	Fiscal	100	0	
000698	3190.91	99	15440000	Sentenças Judiciais	Fiscal	2.000	0	
000699	3190.92	99	15440000	Despesas de Exercícios Anteriores	Fiscal	300	0	
	3300.00	OUTRAS DESPESAS CORRENTES					297.600	1
	3390.00	Aplicações Diretas					297.600	1
000700	3390.30	99	15440000	Material de Consumo	Fiscal	50.000	0	
000701	3390.31	99	15440000	Premiações Culturais, Artísticas, Científicas, Desportivas e Outras (6)(I)	Fiscal	500	0	
000702	3390.33	99	15440000	Passagens e Despesas com Locomoção	Fiscal	500	0	
000703	3390.35	99	15440000	Serviços de Consultoria	Fiscal	10.000	0	
000704	3390.36	99	15440000	Outros Serviços de Terceiros - Pessoa Física	Fiscal	30.000	0	
000705	3390.39	99	15440000	Outros Serviços de Terceiros - Pessoa Jurídica	Fiscal	5.000	0	
000706	3390.40	99	15440000	Serviços de Tecnologia da Informação e Comunicação	Fiscal	500	0	
000707	3390.47	99	15440000	Obrigações Tributárias e Contributivas	Fiscal	500	0	
000708	3390.91	99	15440000	Sentenças Judiciais	Fiscal	100	0	
000709	3390.92	99	15440000	Despesas de Exercícios Anteriores	Fiscal	500	0	
000710	3390.93	99	15440000	Indenizações e Restituições	Fiscal	200.000	1	
	4400.00	INVESTIMENTOS					20.000	0
	4490.00	Aplicações Diretas					20.000	0
000711	4490.51	99	15440000	Obras e Instalações	Fiscal	14.000	0	

Prefeitura Municipal de Nova Olinda

Secretaria de Finanças e Planejamento

Departamento de Contabilidade - Orçamento-Programa de 2023 - R\$ 1,00

Quadro Detalhado da Despesa Fixada por Unidade Orçamentária, Ações, Natureza e Elemento de Despesa - Q.D.D.

Classificação Institucional Funcional Programática					Esfera	Dotação Orçamentária	%		
Natureza de Despesa/Modalidade de Aplicação/Elemento de Despesa/Fonte de Recurso									
02.110	SECRETARIA DE EDUCAÇÃO					12.650.687	38		
000712	4490.52	99	15440000	Equipamentos e Material Permanente	Fiscal	5.000	0		
000713	4490.92	99	15440000	Despesas de Exercícios Anteriores	Fiscal	1.000	0		
	4500.00		INVERSÕES FINANCEIRAS			10.000	0		
	4590.00		Aplicações Diretas			10.000	0		
000714	4590.61	99	15440000	Aquisição de Imóveis	Fiscal	10.000	0		
12	365	1007	2072	Manutenção do Transporte Escolar - INFANTIL		15.321	0		
				Grantir segurança e qualidade ao transporte dos estudantes e contribuir para a redução da evasão escolar, ampliando, por meio do transporte diário, o acesso e a permanência na escola.					
			3300.00	OUTRAS DESPESAS CORRENTES		15.321	0		
			3390.00	Aplicações Diretas		15.321	0		
001033	3390.30	99	15001001	Material de Consumo	Fiscal	500	0		
001034	3390.30	99	15530000	Material de Consumo	Fiscal	100	0		
001035	3390.36	99	15001001	Outros Serviços de Terceiros - Pessoa Física	Fiscal	5.000	0		
001036	3390.36	99	15530000	Outros Serviços de Terceiros - Pessoa Física	Fiscal	9.000	0		
001037	3390.39	99	15001001	Outros Serviços de Terceiros - Pessoa Jurídica	Fiscal	500	0		
001038	3390.39	99	15530000	Outros Serviços de Terceiros - Pessoa Jurídica	Fiscal	221	0		
12	362	1007	2073	Manutenção do Transporte escolar - ENSINO MÉDIO		13.631	0		
				Grantir segurança e qualidade ao transporte dos estudantes da zona rural e contribuir para a redução da evasão escolar, ampliando, por meio do transporte diário, o acesso e a permanência na escola.					
			3300.00	OUTRAS DESPESAS CORRENTES		13.631	0		
			3390.00	Aplicações Diretas		13.631	0		
001040	3390.30	99	15001000	Material de Consumo	Fiscal	500	0		
001041	3390.30	99	15530000	Material de Consumo	Fiscal	500	0		
001042	3390.36	99	15001000	Outros Serviços de Terceiros - Pessoa Física	Fiscal	500	0		
001043	3390.36	99	15530000	Outros Serviços de Terceiros - Pessoa Física	Fiscal	11.500	0		
001044	3390.39	99	15001000	Outros Serviços de Terceiros - Pessoa Jurídica	Fiscal	500	0		
001045	3390.39	99	15530000	Outros Serviços de Terceiros - Pessoa Jurídica	Fiscal	131	0		
	Pessoal e Encargos Sociais	Juros e Encargos da Dívida	Outras Despesas Correntes	Investimentos	Inversões Financeiras	Amortização da Dívida	Reserva de Contigência		
Fiscal:	6.863.097		4.004.973	1.771.517	11.100			12.650.687	38
Seguridade:								0	0
Total:	6.863.097		4.004.973	1.771.517	11.100			12.650.687	38

Prefeitura Municipal de Nova Olinda

Secretaria de Finanças e Planejamento

Departamento de Contabilidade - Orçamento-Programa de 2023 - R\$ 1,00

Quadro Detalhado da Despesa Fixada por Unidade Orçamentária, Ações, Natureza e Elemento de Despesa - Q.D.D.

Classificação Institucional Funcional Programática							Dotação	%
Natureza de Despesa/Modalidade de Aplicação/Elemento de Despesa/Fonte de Recurso				Esfera	Orçamentária			
02.120	SECRETARIA DE CULTURA, ESPORTES E JUVENTUDE					833.500	3	
27	812	1011	1019 Implantação de Infraestrutura Esportiva			153.900	0	
			Implantação e modernização de Infraestrutura para esporte recreativo e de lazer através da construção de quadra/ginásio esportivo, mini campo, conclusão de Campo de Futebol e outros, permitindo a prática de diversas modalidades esportivas e atividades físicas, podendo também abrigar eventos e festas comunitárias.					
			4400.00 INVESTIMENTOS			153.900	0	
			4490.00 Aplicações Diretas			153.900	0	
000715	4490.51	99	15001000 Obras e Instalações	Fiscal		1.000	0	
000716	4490.51	99	17000000 Obras e Instalações	Fiscal		145.000	0	
000717	4490.92	99	15001000 Despesas de Exercícios Anteriores	Fiscal		3.000	0	
000718	4490.92	99	17000000 Despesas de Exercícios Anteriores	Fiscal		4.000	0	
000719	4490.93	99	17000000 Indenizações e Restituições	Fiscal		900	0	
27	812	1011	2052 Promoção de Eventos Esportivos - Incentivo ao Esporte			18.500	0	
			Promover o esporte amador, bem como contribuir para o incentivo de todas as práticas esportivas no município como forma de divulgar o potencial dos desportistas da região					
			3300.00 OUTRAS DESPESAS CORRENTES			18.000	0	
			3390.00 Aplicações Diretas			18.000	0	
000720	3390.30	99	15001000 Material de Consumo	Fiscal		2.000	0	
000721	3390.31	99	15001000 Premiações Culturais, Artísticas, Científicas, Desportivas e Outras (6)(I)	Fiscal		1.000	0	
000722	3390.32	99	15001000 Material, Bem ou Serviço para Distribuição Gratuita	Fiscal		3.000	0	
000723	3390.36	99	15001000 Outros Serviços de Terceiros - Pessoa Física	Fiscal		2.000	0	
000724	3390.39	99	15001000 Outros Serviços de Terceiros - Pessoa Jurídica	Fiscal		500	0	
000725	3390.41	99	15001000 Contribuições	Fiscal		7.000	0	
000726	3390.92	99	15001000 Despesas de Exercícios Anteriores	Fiscal		2.500	0	
			4400.00 INVESTIMENTOS			500	0	
			4490.00 Aplicações Diretas			500	0	
000727	4490.52	99	15001000 Equipamentos e Material Permanente	Fiscal		500	0	
13	392	1011	2053 Promoção de Eventos Sociais, Culturais e Artísticos			464.600	1	
			Promover eventos sociais, turísticos, culturais e regionais como: festas juninas, carnavalescas, natalinas, religiosas, cívicas e demais eventos que fomentem e incentivem a cultura local e regional.					
			3300.00 OUTRAS DESPESAS CORRENTES			464.100	1	
			3350.00 Transferências a Instituições Privadas sem Fins Lucrativos			1.000	0	
000728	3350.41	99	15001000 Contribuições	Fiscal		1.000	0	
			3390.00 Aplicações Diretas			463.100	1	
000729	3390.30	99	15001000 Material de Consumo	Fiscal		35.000	0	
000730	3390.32	99	15001000 Material, Bem ou Serviço para Distribuição Gratuita	Fiscal		1.000	0	
000731	3390.36	99	15001000 Outros Serviços de Terceiros - Pessoa Física	Fiscal		25.000	0	
000732	3390.39	99	15001000 Outros Serviços de Terceiros - Pessoa Jurídica	Fiscal		400.000	1	
000733	3390.48	99	15001000 Outros Auxílios Financeiros a Pessoas Físicas	Fiscal		100	0	
000734	3390.92	99	15001000 Despesas de Exercícios Anteriores	Fiscal		2.000	0	
			4400.00 INVESTIMENTOS			500	0	
			4490.00 Aplicações Diretas			500	0	
000735	4490.52	99	15001000 Equipamentos e Material Permanente	Fiscal		500	0	
13	392	1011	2054 Manutenção das Atividades da Secretaria de Cultura, Esporte e Juventude			156.500	0	
			Manter as atividades da Secretaria de Cultura, Esporte e Juventude					
			3100.00 PESSOAL E ENCARGOS SOCIAIS			55.450	0	
			3190.00 Aplicações Diretas			55.450	0	
000736	3190.04	99	15001000 Contratação por Tempo Determinado	Fiscal		300	0	
000737	3190.11	99	15001000 Vencimentos e Vantagens Fixas - Pessoal Civil	Fiscal		55.000	0	
000738	3190.13	99	15001000 Obrigações Patronais	Fiscal		50	0	

Prefeitura Municipal de Nova Olinda

Secretaria de Finanças e Planejamento

Departamento de Contabilidade - Orçamento-Programa de 2023 - R\$ 1,00

Quadro Detalhado da Despesa Fixada por Unidade Orçamentária, Ações, Natureza e Elemento de Despesa - Q.D.D.

Classificação Institucional Funcional Programática						Dotação	%																																
Natureza de Despesa/Modalidade de Aplicação/Elemento de Despesa/Fonte de Recurso						Orçamentária																																	
02.120	SECRETARIA DE CULTURA, ESPORTES E JUVENTUDE					833.500	3																																
000739	3190.16	99	15001000	Outras Despesas Variáveis - Pessoal Civil		50	0																																
000740	3190.92	99	15001000	Despesas de Exercícios Anteriores		50	0																																
3300.00 OUTRAS DESPESAS CORRENTES						100.350	0																																
3350.00 Transferências a Instituições Privadas sem Fins Lucrativos						50	0																																
000741	3350.41	99	15001000	Contribuições		50	0																																
3390.00 Aplicações Diretas						100.300	0																																
000742	3390.14	99	15001000	Diárias - Civil		500	0																																
000743	3390.30	99	15001000	Material de Consumo		1.000	0																																
000744	3390.32	99	15001000	Material, Bem ou Serviço para Distribuição Gratuita		100	0																																
000745	3390.36	99	15001000	Outros Serviços de Terceiros - Pessoa Física		70.000	0																																
000746	3390.39	99	15001000	Outros Serviços de Terceiros - Pessoa Jurídica		1.000	0																																
000747	3390.40	99	15001000	Serviços de Tecnologia da Informação e Comunicação		100	0																																
000748	3390.92	99	15001000	Despesas de Exercícios Anteriores		25.000	0																																
000749	3390.93	99	15001000	Indenizações e Restituições		2.500	0																																
000750	3390.93	99	17000000	Indenizações e Restituições		100	0																																
4400.00 INVESTIMENTOS						700	0																																
4490.00 Aplicações Diretas						700	0																																
000751	4490.52	99	15001000	Equipamentos e Material Permanente		500	0																																
000752	4490.92	99	15001000	Despesas de Exercícios Anteriores		200	0																																
13	392	1011	2071	Ações Emergenciais de Cultura		40.000	0																																
Atender as despesas com ações emergenciais de cultura, decorrentes das receitas oriundas da Lei nº 14.017, de 29 de junho de 2020, alterada pela Lei nº 14.150 de 12 de maio de 2021, Lei Aldir Blanc, como também as decorrentes da Lei Complementar nº 195 de 08 de julho de 2022 - Lei Paulo Gustavo.																																							
3300.00 OUTRAS DESPESAS CORRENTES						39.500	0																																
3390.00 Aplicações Diretas						39.500	0																																
000988	3390.30	99	17190000	Material de Consumo		5.000	0																																
000989	3390.31	99	17190000	Premiações Culturais, Artísticas, Científicas, Desportivas e Outras (6)(I)		25.000	0																																
000990	3390.32	99	17190000	Material, Bem ou Serviço para Distribuição Gratuita		2.000	0																																
000991	3390.36	99	17190000	Outros Serviços de Terceiros - Pessoa Física		3.000	0																																
000992	3390.39	99	17190000	Outros Serviços de Terceiros - Pessoa Jurídica		2.000	0																																
000998	3390.41	99	17190000	Contribuições		1.000	0																																
000993	3390.48	99	17190000	Outros Auxílios Financeiros a Pessoas Físicas		500	0																																
000994	3390.92	99	17190000	Despesas de Exercícios Anteriores		500	0																																
000995	3390.93	99	17190000	Indenizações e Restituições		500	0																																
4400.00 INVESTIMENTOS						500	0																																
4490.00 Aplicações Diretas						500	0																																
000996	4490.52	99	17190000	Equipamentos e Material Permanente		500	0																																
<table border="1"> <thead> <tr> <th></th> <th>Pessoal e Encargos Sociais</th> <th>Juros e Encargos da Dívida</th> <th>Outras Despesas Correntes</th> <th>Investimentos</th> <th>Inversões Financeiras</th> <th>Amortização da Dívida</th> <th>Reserva de Contigência</th> </tr> </thead> <tbody> <tr> <td>Fiscal:</td> <td>55.450</td> <td></td> <td>621.950</td> <td>156.100</td> <td></td> <td></td> <td></td> </tr> <tr> <td>Seguridade:</td> <td></td> <td></td> <td></td> <td></td> <td></td> <td></td> <td>0</td> </tr> <tr> <td>Total:</td> <td>55.450</td> <td></td> <td>621.950</td> <td>156.100</td> <td></td> <td></td> <td>0</td> </tr> </tbody> </table>							Pessoal e Encargos Sociais	Juros e Encargos da Dívida	Outras Despesas Correntes	Investimentos	Inversões Financeiras	Amortização da Dívida	Reserva de Contigência	Fiscal:	55.450		621.950	156.100				Seguridade:							0	Total:	55.450		621.950	156.100			0	833.500	3
	Pessoal e Encargos Sociais	Juros e Encargos da Dívida	Outras Despesas Correntes	Investimentos	Inversões Financeiras	Amortização da Dívida	Reserva de Contigência																																
Fiscal:	55.450		621.950	156.100																																			
Seguridade:							0																																
Total:	55.450		621.950	156.100			0																																
						0	0																																
						833.500	3																																

Prefeitura Municipal de Nova Olinda

Secretaria de Finanças e Planejamento

Departamento de Contabilidade - Orçamento-Programa de 2023 - R\$ 1,00

Quadro Detalhado da Despesa Fixada por Unidade Orçamentária, Ações, Natureza e Elemento de Despesa - Q.D.D.

Classificação Institucional Funcional Programática							Dotação	%
Natureza de Despesa/Modalidade de Aplicação/Elemento de Despesa/Fonte de Recurso							Orçamentária	
02.130	SECRETARIA DE ASSISTÊNCIA SOCIAL E CIDADANIA						557.550	2
08 244 1009	2055	Manutenção das Atividades da Secretaria de Assistência Social e Cidadania					376.500	1
		Manter as Atividades as Secretaria Municipal de Assistência Social e Cidadania.						
	3100.00	PESSOAL E ENCARGOS SOCIAIS					318.300	1
	3190.00	Aplicações Diretas					318.300	1
000753	3190.04	99	15001000	Contratação por Tempo Determinado		Seguridade	18.000	0
000754	3190.11	99	15001000	Vencimentos e Vantagens Fixas - Pessoal Civil		Seguridade	300.000	1
000755	3190.13	99	15001000	Obrigações Patronais		Seguridade	100	0
000756	3190.16	99	15001000	Outras Despesas Variáveis - Pessoal Civil		Seguridade	100	0
000757	3190.92	99	15001000	Despesas de Exercícios Anteriores		Seguridade	100	0
	3300.00	OUTRAS DESPESAS CORRENTES					57.600	0
	3350.00	Transferências a Instituições Privadas sem Fins Lucrativos					200	0
000758	3350.41	99	15001000	Contribuições		Seguridade	100	0
000759	3350.43	99	15001000	Subvenções Sociais		Seguridade	100	0
	3390.00	Aplicações Diretas					57.400	0
000760	3390.14	99	15001000	Diárias - Civil		Seguridade	300	0
000761	3390.30	99	15001000	Material de Consumo		Seguridade	500	0
000762	3390.33	99	15001000	Passagens e Despesas com Locomoção		Seguridade	200	0
000763	3390.36	99	15001000	Outros Serviços de Terceiros - Pessoa Física		Seguridade	50.000	0
000764	3390.39	99	15001000	Outros Serviços de Terceiros - Pessoa Jurídica		Seguridade	1.000	0
000765	3390.40	99	15001000	Serviços de Tecnologia da Informação e Comunicação		Seguridade	100	0
000766	3390.47	99	15001000	Obrigações Tributárias e Contributivas		Seguridade	100	0
000767	3390.92	99	15001000	Despesas de Exercícios Anteriores		Seguridade	5.000	0
000768	3390.93	99	15001000	Indenizações e Restituições		Seguridade	200	0
	4400.00	INVESTIMENTOS					600	0
	4490.00	Aplicações Diretas					600	0
000769	4490.52	99	15001000	Equipamentos e Material Permanente		Seguridade	500	0
000770	4490.92	99	15001000	Despesas de Exercícios Anteriores		Seguridade	100	0
08 244 1009	2056	Manutenção de Benefícios Eventuais Instituídos em Lei					85.000	0
		Assistir cidadãos e as famílias por meio dos benefícios eventuais da Política de Assistência Social, de caráter suplementar e provisório, em virtude de nascimento, morte, situações de vulnerabilidade temporária e de calamidade pública, assegurados pela Lei Nº 8.742, de 07 de dezembro de 1993, Lei Orgânica de Assistência Social - LOAS, alterada pela Lei Nº 12.435, de 06 de julho de 2011, e integram organicamente as garantias do Sistema Único de Assistência Social - SUAS.						
	3300.00	OUTRAS DESPESAS CORRENTES					85.000	0
	3390.00	Aplicações Diretas					85.000	0
000771	3390.32	99	15001000	Material, Bem ou Serviço para Distribuição Gratuita		Seguridade	23.000	0
000772	3390.48	99	15001000	Outros Auxílios Financeiros a Pessoas Físicas		Seguridade	62.000	0
08 243 1009	2057	Manutenção do Conselho Tutelar					87.750	0
		Manter o Conselho Tutelar, assegurando as condições necessárias de funcionamento, direitos dos Conselheiros e capacitação permanente com a finalidade de dar os encaminhamentos necessários para a solução dos problemas referentes a infância e adolescência zelando para que se cumpra os direitos previsto em lei.						
	3100.00	PESSOAL E ENCARGOS SOCIAIS					85.250	0
	3190.00	Aplicações Diretas					85.250	0
000773	3190.11	99	15001000	Vencimentos e Vantagens Fixas - Pessoal Civil		Seguridade	85.000	0
000774	3190.13	99	15001000	Obrigações Patronais		Seguridade	100	0
000775	3190.16	99	15001000	Outras Despesas Variáveis - Pessoal Civil		Seguridade	50	0
000776	3190.92	99	15001000	Despesas de Exercícios Anteriores		Seguridade	100	0
	3300.00	OUTRAS DESPESAS CORRENTES					2.200	0
	3390.00	Aplicações Diretas					2.200	0
000777	3390.14	99	15001000	Diárias - Civil		Seguridade	300	0
000778	3390.30	99	15001000	Material de Consumo		Seguridade	300	0

Prefeitura Municipal de Nova Olinda

Secretaria de Finanças e Planejamento

Departamento de Contabilidade - Orçamento-Programa de 2023 - R\$ 1,00

Quadro Detalhado da Despesa Fixada por Unidade Orçamentária, Ações, Natureza e Elemento de Despesa - Q.D.D.

Classificação Institucional Funcional Programática							Dotação	%
Natureza de Despesa/Modalidade de Aplicação/Elemento de Despesa/Fonte de Recurso					Esfera	Orçamentária		
02.130	SECRETARIA DE ASSISTÊNCIA SOCIAL E CIDADANIA						557.550	2
000779	3390.32	99	15001000	Material, Bem ou Serviço para Distribuição Gratuita	Seguridade	200	0	
000780	3390.33	99	15001000	Passagens e Despesas com Locomoção	Seguridade	200	0	
000781	3390.36	99	15001000	Outros Serviços de Terceiros - Pessoa Física	Seguridade	400	0	
000782	3390.39	99	15001000	Outros Serviços de Terceiros - Pessoa Jurídica	Seguridade	500	0	
000783	3390.92	99	15001000	Despesas de Exercícios Anteriores	Seguridade	100	0	
000784	3390.93	99	15001000	Indenizações e Restituições	Seguridade	200	0	
	4400.00		INVESTIMENTOS			300	0	
	4490.00		Aplicações Diretas			300	0	
000785	4490.52	99	15001000	Equipamentos e Material Permanente	Seguridade	300	0	
08 244 1009	2058		Manutenção das Atividades dos Conselhos Municipais			3.000	0	
			Manter os Conselhos Municipais: CMDCA, Conselho do Idoso, Segurança Alimentar e Nutricional, Conselho da Pessoa Portadora de Deficiência, BCP na Escola, Conselho da Mulher e demais.					
	3300.00		OUTRAS DESPESAS CORRENTES			2.500	0	
	3390.00		Aplicações Diretas			2.500	0	
000786	3390.14	99	15001000	Diárias - Civil	Seguridade	500	0	
000787	3390.30	99	15001000	Material de Consumo	Seguridade	500	0	
000788	3390.33	99	15001000	Passagens e Despesas com Locomoção	Seguridade	500	0	
000789	3390.36	99	15001000	Outros Serviços de Terceiros - Pessoa Física	Seguridade	500	0	
000790	3390.39	99	15001000	Outros Serviços de Terceiros - Pessoa Jurídica	Seguridade	500	0	
	4400.00		INVESTIMENTOS			500	0	
	4490.00		Aplicações Diretas			500	0	
000791	4490.52	99	15001000	Equipamentos e Material Permanente	Seguridade	500	0	
08 244 1009	2059		Desenvolvimento de Ações Voltadas à Mulher			5.300	0	
			Desenvolver ações que valorizem a mulher e permitam a sua inserção no meio social, político, econômico e cultural garantindo que as políticas que viabilizam os seus direitos e as normas estabelecidas sejam implementadas.					
	3100.00		PESSOAL E ENCARGOS SOCIAIS			1.100	0	
	3190.00		Aplicações Diretas			1.100	0	
000792	3190.04	99	15001000	Contratação por Tempo Determinado	Seguridade	500	0	
000793	3190.11	99	15001000	Vencimentos e Vantagens Fixas - Pessoal Civil	Seguridade	500	0	
000794	3190.13	99	15001000	Obrigações Patronais	Seguridade	50	0	
000795	3190.16	99	15001000	Outras Despesas Variáveis - Pessoal Civil	Seguridade	50	0	
	3300.00		OUTRAS DESPESAS CORRENTES			3.700	0	
	3390.00		Aplicações Diretas			3.700	0	
000796	3390.14	99	15001000	Diárias - Civil	Seguridade	100	0	
000797	3390.30	99	15001000	Material de Consumo	Seguridade	500	0	
000798	3390.32	99	15001000	Material, Bem ou Serviço para Distribuição Gratuita	Seguridade	200	0	
000799	3390.36	99	15001000	Outros Serviços de Terceiros - Pessoa Física	Seguridade	1.000	0	
000800	3390.39	99	15001000	Outros Serviços de Terceiros - Pessoa Jurídica	Seguridade	1.000	0	
000801	3390.48	99	15001000	Outros Auxílios Financeiros a Pessoas Físicas	Seguridade	500	0	
000802	3390.92	99	15001000	Despesas de Exercícios Anteriores	Seguridade	200	0	
000803	3390.93	99	15001000	Indenizações e Restituições	Seguridade	200	0	
	4400.00		INVESTIMENTOS			500	0	
	4490.00		Aplicações Diretas			500	0	
000804	4490.52	99	15001000	Equipamentos e Material Permanente	Seguridade	500	0	
	Pessoal e Encargos Sociais	Juros e Encargos da Dívida	Outras Despesas Correntes	Investimentos	Inversões Financeiras	Amortização da Dívida	Reserva de Contingência	
Fiscal:								0
Seguridade:	404.650		151.000	1.900				557.550
Total:	404.650		151.000	1.900				557.550

Prefeitura Municipal de Nova Olinda

Secretaria de Finanças e Planejamento

Departamento de Contabilidade - Orçamento-Programa de 2023 - R\$ 1,00

Quadro Detalhado da Despesa Fixada por Unidade Orçamentária, Ações, Natureza e Elemento de Despesa - Q.D.D.

Classificação Institucional Funcional Programática							Dotação	%	
Natureza de Despesa/Modalidade de Aplicação/Elemento de Despesa/Fonte de Recurso						Esfera	Orçamentária		
02.140	FUNDO MUNICIPAL DE ASSISTÊNCIA SOCIAL E CIDADANIA							970.534	3
08 244 1009 1020	Estruturação da Rede de Serv. Socioassistenciais de Prot. Social Básica e Especial - Construção de CRAS, CREAS e Afins							300.000	1
	Estruturar a rede de serviços da proteção social básica e afins, por meio da construção, ampliação, reforma e melhorias da infraestrutura de unidades públicas estatais, seguindo as normativas do SUAS e legislação complementar, podendo ainda adquirir equipamentos, modernização tecnológica, dentre outros, tendo em vista a necessidade de aprimorar o atendimento nas unidades de proteção social básica e especial reordenando-as de modo a se adequarem aos parâmetros exigidos pelas normativas legais específicas.								
	4400.00	INVESTIMENTOS						300.000	1
	4490.00	Aplicações Diretas						300.000	1
000805	4490.51	99	15001000	Obras e Instalações		Seguridade	30.000	0	
000953	4490.51	99	16600000	Obras e Instalações		Seguridade	30.000	0	
000806	4490.51	99	16650000	Obras e Instalações		Seguridade	150.000	0	
000807	4490.52	99	15001000	Equipamentos e Material Permanente		Seguridade	20.000	0	
000954	4490.52	99	16600000	Equipamentos e Material Permanente		Seguridade	20.000	0	
000808	4490.52	99	16650000	Equipamentos e Material Permanente		Seguridade	49.000	0	
000809	4490.93	99	16650000	Indenizações e Restituições		Seguridade	1.000	0	
08 244 1009 2060	Bloco de Financiamento da Gestão do Programa Auxílio Brasil e Cadastro Único - IGD/BF							33.169	0
	Incluir as famílias que possuem renda per capita de até meio salário mínimo no Cadastro Único, permitindo conhecer a realidade socioeconômica de todas as famílias cadastradas no território, trazendo informações de todos os membros da família, características do domicílio, dados de cada uma das pessoas que compõem o núcleo familiar, dentre outras informações.								
	3100.00	PESSOAL E ENCARGOS SOCIAIS						1.600	0
	3190.00	Aplicações Diretas						1.600	0
000810	3190.04	99	16600000	Contratação por Tempo Determinado		Seguridade	1.000	0	
000811	3190.11	99	16600000	Vencimentos e Vantagens Fixas - Pessoal Civil		Seguridade	500	0	
000812	3190.13	99	16600000	Obrigações Patronais		Seguridade	100	0	
	3300.00	OUTRAS DESPESAS CORRENTES						27.569	0
	3390.00	Aplicações Diretas						27.569	0
000813	3390.14	99	16600000	Diárias - Civil		Seguridade	469	0	
000814	3390.30	99	16600000	Material de Consumo		Seguridade	13.000	0	
000815	3390.33	99	16600000	Passagens e Despesas com Locomoção		Seguridade	100	0	
000816	3390.36	99	16600000	Outros Serviços de Terceiros - Pessoa Física		Seguridade	8.000	0	
000817	3390.39	99	16600000	Outros Serviços de Terceiros - Pessoa Jurídica		Seguridade	3.500	0	
000818	3390.40	99	16600000	Serviços de Tecnologia da Informação e Comunicação		Seguridade	500	0	
000819	3390.92	99	16600000	Despesas de Exercícios Anteriores		Seguridade	1.500	0	
000820	3390.93	99	16600000	Indenizações e Restituições		Seguridade	500	0	
	4400.00	INVESTIMENTOS						4.000	0
	4490.00	Aplicações Diretas						4.000	0
000821	4490.52	99	16600000	Equipamentos e Material Permanente		Seguridade	4.000	0	
08 244 1009 2061	Manutenção de Outros Programas, Projetos, Benefícios e Serviços Socioassistenciais do FNAS							48.600	0
	Atender outros programas, projetos, benefícios e serviços socioassistenciais proporcionando recursos e meios para financiamento das ações da política Pública de Assistência Social.								
	3100.00	PESSOAL E ENCARGOS SOCIAIS						4.600	0
	3190.00	Aplicações Diretas						4.600	0
000822	3190.04	99	16600000	Contratação por Tempo Determinado		Seguridade	2.000	0	
000823	3190.11	99	16600000	Vencimentos e Vantagens Fixas - Pessoal Civil		Seguridade	2.000	0	
000824	3190.13	99	16600000	Obrigações Patronais		Seguridade	500	0	
000825	3190.92	99	16600000	Despesas de Exercícios Anteriores		Seguridade	100	0	
	3300.00	OUTRAS DESPESAS CORRENTES						39.000	0
	3390.00	Aplicações Diretas						39.000	0
000826	3390.14	99	16600000	Diárias - Civil		Seguridade	1.000	0	

Prefeitura Municipal de Nova Olinda

Secretaria de Finanças e Planejamento

Departamento de Contabilidade - Orçamento-Programa de 2023 - R\$ 1,00

Quadro Detalhado da Despesa Fixada por Unidade Orçamentária, Ações, Natureza e Elemento de Despesa - Q.D.D.

Classificação Institucional Funcional Programática						Dotação	%
Natureza de Despesa/Modalidade de Aplicação/Elemento de Despesa/Fonte de Recurso						Orçamentária	
02.140	FUNDO MUNICIPAL DE ASSISTÊNCIA SOCIAL E CIDADANIA					970.534	3
000827	3390.30	99	16600000	Material de Consumo	Seguridade	13.600	0
000828	3390.32	99	16600000	Material, Bem ou Serviço para Distribuição Gratuita	Seguridade	500	0
000829	3390.33	99	16600000	Passagens e Despesas com Locomoção	Seguridade	200	0
000830	3390.36	99	16600000	Outros Serviços de Terceiros - Pessoa Física	Seguridade	10.000	0
000831	3390.39	99	16600000	Outros Serviços de Terceiros - Pessoa Jurídica	Seguridade	12.000	0
000832	3390.48	99	16600000	Outros Auxílios Financeiros a Pessoas Físicas	Seguridade	500	0
000833	3390.92	99	16600000	Despesas de Exercícios Anteriores	Seguridade	700	0
000834	3390.93	99	16600000	Indenizações e Restituições	Seguridade	500	0
	4400.00		INVESTIMENTOS			5.000	0
	4490.00		Aplicações Diretas			5.000	0
000835	4490.52	99	16600000	Equipamentos e Material Permanente	Seguridade	5.000	0
08 244 1009 2062	Bloco da Proteção Social Básica - SCFV/CRAS/PAIF					87.500	0
	Desenvolver uma Política de Assistência Social visando o acesso de famílias em situação de vulnerabilidade e risco social aos programas sociais e fortalecer a função protetiva da família, prevenir a ruptura de seus vínculos, promover seu acesso e usufruto de direitos e contribuir na melhoria de sua qualidade de vida; atender famílias incluindo gestante, crianças, adolescentes e os idosos.						
	3100.00		PESSOAL E ENCARGOS SOCIAIS			26.200	0
	3190.00		Aplicações Diretas			26.200	0
000836	3190.04	99	16600000	Contratação por Tempo Determinado	Seguridade	500	0
000837	3190.11	99	16600000	Vencimentos e Vantagens Fixas - Pessoal Civil	Seguridade	25.000	0
000838	3190.13	99	16600000	Obrigações Patronais	Seguridade	500	0
000839	3190.16	99	16600000	Outras Despesas Variáveis - Pessoal Civil	Seguridade	100	0
000840	3190.92	99	16600000	Despesas de Exercícios Anteriores	Seguridade	100	0
	3300.00		OUTRAS DESPESAS CORRENTES			60.800	0
	3390.00		Aplicações Diretas			60.800	0
000841	3390.14	99	16600000	Diárias - Civil	Seguridade	300	0
000842	3390.30	99	16600000	Material de Consumo	Seguridade	46.000	0
000843	3390.32	99	16600000	Material, Bem ou Serviço para Distribuição Gratuita	Seguridade	100	0
000844	3390.36	99	16600000	Outros Serviços de Terceiros - Pessoa Física	Seguridade	10.000	0
000845	3390.39	99	16600000	Outros Serviços de Terceiros - Pessoa Jurídica	Seguridade	2.000	0
000846	3390.40	99	16600000	Serviços de Tecnologia da Informação e Comunicação	Seguridade	100	0
000847	3390.47	99	16600000	Obrigações Tributárias e Contributivas	Seguridade	200	0
000848	3390.92	99	16600000	Despesas de Exercícios Anteriores	Seguridade	2.000	0
000849	3390.93	99	16600000	Indenizações e Restituições	Seguridade	100	0
	4400.00		INVESTIMENTOS			500	0
	4490.00		Aplicações Diretas			500	0
000850	4490.52	99	16600000	Equipamentos e Material Permanente	Seguridade	500	0
08 244 1009 2063	Fundo Municipal de Assistência Social e Cidadania - Cofinanciamento Municipal dos Serviços do Suas - REC. PRÓPRIOS					349.800	1
	Manter as atividades socioassistenciais dos serviços, programas e projetos do SUAS, com recursos do município, incluindo Família Acolhedora nos atendimentos.						
	3100.00		PESSOAL E ENCARGOS SOCIAIS			150.700	0
	3190.00		Aplicações Diretas			150.700	0
000851	3190.04	99	15001000	Contratação por Tempo Determinado	Seguridade	500	0
000852	3190.11	99	15001000	Vencimentos e Vantagens Fixas - Pessoal Civil	Seguridade	140.000	0
000853	3190.13	99	15001000	Obrigações Patronais	Seguridade	10.000	0
000854	3190.16	99	15001000	Outras Despesas Variáveis - Pessoal Civil	Seguridade	100	0
000855	3190.92	99	15001000	Despesas de Exercícios Anteriores	Seguridade	100	0
	3300.00		OUTRAS DESPESAS CORRENTES			193.600	1
	3350.00		Transferências a Instituições Privadas sem Fins Lucrativos			200	0
000856	3350.41	99	15001000	Contribuições	Seguridade	200	0
	3390.00		Aplicações Diretas			193.400	1

Prefeitura Municipal de Nova Olinda

Secretaria de Finanças e Planejamento

Departamento de Contabilidade - Orçamento-Programa de 2023 - R\$ 1,00

Quadro Detalhado da Despesa Fixada por Unidade Orçamentária, Ações, Natureza e Elemento de Despesa - Q.D.D.

Classificação Institucional Funcional Programática						Dotação	%
Natureza de Despesa/Modalidade de Aplicação/Elemento de Despesa/Fonte de Recurso						Orçamentária	
02.140	FUNDO MUNICIPAL DE ASSISTÊNCIA SOCIAL E CIDADANIA					970.534	3
000857	3390.14	99	15001000	Diárias - Civil	Seguridade	500	0
000858	3390.30	99	15001000	Material de Consumo	Seguridade	120.000	0
000859	3390.32	99	15001000	Material, Bem ou Serviço para Distribuição Gratuita	Seguridade	300	0
000860	3390.33	99	15001000	Passagens e Despesas com Locomoção	Seguridade	200	0
000861	3390.36	99	15001000	Outros Serviços de Terceiros - Pessoa Física	Seguridade	25.000	0
000862	3390.39	99	15001000	Outros Serviços de Terceiros - Pessoa Jurídica	Seguridade	24.000	0
000863	3390.40	99	15001000	Serviços de Tecnologia da Informação e Comunicação	Seguridade	500	0
000864	3390.47	99	15001000	Obrigações Tributárias e Contributivas	Seguridade	1.200	0
000865	3390.48	99	15001000	Outros Auxílios Financeiros a Pessoas Físicas	Seguridade	500	0
000866	3390.92	99	15001000	Despesas de Exercícios Anteriores	Seguridade	20.000	0
000867	3390.93	99	15001000	Indenizações e Restituições	Seguridade	1.200	0
	4400.00		INVESTIMENTOS			5.000	0
	4490.00		Aplicações Diretas			5.000	0
000868	4490.52	99	15001000	Equipamentos e Material Permanente	Seguridade	5.000	0
	4500.00		INVERSÕES FINANCEIRAS			500	0
	4590.00		Aplicações Diretas			500	0
000869	4590.61	99	15001000	Aquisição de Imóveis	Seguridade	500	0
08 244 1009 2064	Bloco de Financiamento da Gestão Descentralizada do Suas - IGD SUAS					5.800	0
	Avaliar a qualidade da gestão descentralizada dos serviços, programas, projetos e benefícios socioassistenciais, bem como da articulação intersetorial no âmbito municipal, possibilitando a vigilância social, a organização do SUAS, a capacitação permanente de Trabalhadores, o monitoramento e a avaliação, entre outros com vistas a produção de dados para que a Política Pública de Assistência Social seja efetivada e a qualidade de gestão.						
	3300.00		OUTRAS DESPESAS CORRENTES			4.700	0
	3390.00		Aplicações Diretas			4.700	0
000870	3390.14	99	16600000	Diárias - Civil	Seguridade	500	0
000871	3390.30	99	16600000	Material de Consumo	Seguridade	1.500	0
000872	3390.32	99	16600000	Material, Bem ou Serviço para Distribuição Gratuita	Seguridade	500	0
000873	3390.33	99	16600000	Passagens e Despesas com Locomoção	Seguridade	100	0
000874	3390.36	99	16600000	Outros Serviços de Terceiros - Pessoa Física	Seguridade	1.000	0
000875	3390.39	99	16600000	Outros Serviços de Terceiros - Pessoa Jurídica	Seguridade	1.000	0
000876	3390.93	99	16600000	Indenizações e Restituições	Seguridade	100	0
	4400.00		INVESTIMENTOS			1.100	0
	4490.00		Aplicações Diretas			1.100	0
000877	4490.52	99	16600000	Equipamentos e Material Permanente	Seguridade	1.100	0
08 244 1009 2065	Fortalecimento do Controle Social - Manutenção do Conselho Municipal de Assistência Social/CMAS - IGD SUAS e IGD PAB - Mínimo de 3%					1.250	0
	Fortalecer o Controle Social e a participação da sociedade proporcionando ao CMAS condições de gestão com vistas ao exercício do controle social da Política Municipal de Assistência Social e no desempenho das funções de normatizar, disciplinar, acompanhar, avaliar e fiscalizar a qualidade dos serviços prestados pela rede socioassistencial, bem como a realização da Conferência Municipal de Assistência Social e Capacitação para Conselheiros de Assistência Social.						
	3300.00		OUTRAS DESPESAS CORRENTES			1.100	0
	3390.00		Aplicações Diretas			1.100	0
000878	3390.14	99	16600000	Diárias - Civil	Seguridade	200	0
000879	3390.30	99	16600000	Material de Consumo	Seguridade	500	0
000880	3390.36	99	16600000	Outros Serviços de Terceiros - Pessoa Física	Seguridade	200	0
000881	3390.39	99	16600000	Outros Serviços de Terceiros - Pessoa Jurídica	Seguridade	200	0
	4400.00		INVESTIMENTOS			150	0
	4490.00		Aplicações Diretas			150	0
000882	4490.52	99	16600000	Equipamentos e Material Permanente	Seguridade	150	0
08 243 1009 2066	Primeira Infância no SUAS - Criança Feliz					89.065	0
	Apoiar a gestante e a família na preparação para o nascimento e nos cuidados perinatais; colaborar						

Prefeitura Municipal de Nova Olinda

Secretaria de Finanças e Planejamento

Departamento de Contabilidade - Orçamento-Programa de 2023 - R\$ 1,00

Quadro Detalhado da Despesa Fixada por Unidade Orçamentária, Ações, Natureza e Elemento de Despesa - Q.D.D.

Classificação Institucional Funcional Programática						Dotação	%	
Natureza de Despesa/Modalidade de Aplicação/Elemento de Despesa/Fonte de Recurso						Orçamentária		
02.140	FUNDO MUNICIPAL DE ASSISTÊNCIA SOCIAL E CIDADANIA					970.534	3	
	no exercício da parentalidade, fortalecendo os vínculos e o papel das famílias para o desempenho da função de cuidado, proteção e educação de crianças na faixa etária de até seis anos de idade; mediar o acesso da gestante, das crianças na primeira infância e das suas famílias a políticas e serviços públicos de que necessitem; e integrar, ampliar e fortalecer ações de políticas públicas voltadas para as gestantes, crianças na primeira infância e suas famílias							
	3100.00	PESSOAL E ENCARGOS SOCIAIS				85.100	0	
	3190.00	Aplicações Diretas				85.100	0	
000883	3190.04	99	16600000	Contratação por Tempo Determinado	Seguridade	82.000	0	
000884	3190.11	99	16600000	Vencimentos e Vantagens Fixas - Pessoal Civil	Seguridade	100	0	
000885	3190.13	99	16600000	Obrigações Patronais	Seguridade	3.000	0	
	3300.00	OUTRAS DESPESAS CORRENTES				3.465	0	
	3390.00	Aplicações Diretas				3.465	0	
000886	3390.14	99	16600000	Diárias - Civil	Seguridade	100	0	
000887	3390.30	99	16600000	Material de Consumo	Seguridade	2.000	0	
000888	3390.32	99	16600000	Material, Bem ou Serviço para Distribuição Gratuita	Seguridade	100	0	
000889	3390.33	99	16600000	Passagens e Despesas com Locomoção	Seguridade	65	0	
000890	3390.36	99	16600000	Outros Serviços de Terceiros - Pessoa Física	Seguridade	500	0	
000891	3390.39	99	16600000	Outros Serviços de Terceiros - Pessoa Jurídica	Seguridade	500	0	
000892	3390.92	99	16600000	Despesas de Exercícios Anteriores	Seguridade	100	0	
000893	3390.93	99	16600000	Indenizações e Restituições	Seguridade	100	0	
	4400.00	INVESTIMENTOS				500	0	
	4490.00	Aplicações Diretas				500	0	
000894	4490.52	99	16600000	Equipamentos e Material Permanente	Seguridade	500	0	
08 244 1009	2067	Cofinanciamento Estadual dos Serviços do SUAS e Benefícios Eventuais - FEAS				23.650	0	
	Manter as atividades dos serviços socioassistenciais do SUAS ofertados ou referenciados ao CRAS e Benefícios Eventuais que visa assistir cidadãos e as famílias por meio dos benefícios eventuais da Política de Assistência Social, de caráter complementar e provisório, em virtude de nascimento, morte, situações de vulnerabilidade temporária e de calamidade pública, assegurados pela Lei Nº 8.742, de 07 de dezembro de 1993, Lei Orgânica de Assistência Social - LOAS, alterada pela Lei Nº 12.435, de 06 de julho de 2011, e integram organicamente as garantias do Sistema Único de Assistência Social - SUAS							
	3300.00	OUTRAS DESPESAS CORRENTES				21.150	0	
	3390.00	Aplicações Diretas				21.150	0	
000895	3390.14	99	16610000	Diárias - Civil	Seguridade	500	0	
000896	3390.30	99	16610000	Material de Consumo	Seguridade	12.500	0	
000897	3390.32	99	16610000	Material, Bem ou Serviço para Distribuição Gratuita	Seguridade	2.850	0	
000898	3390.33	99	16610000	Passagens e Despesas com Locomoção	Seguridade	100	0	
000899	3390.35	99	16610000	Serviços de Consultoria	Seguridade	200	0	
000900	3390.36	99	16610000	Outros Serviços de Terceiros - Pessoa Física	Seguridade	100	0	
000901	3390.39	99	16610000	Outros Serviços de Terceiros - Pessoa Jurídica	Seguridade	1.000	0	
000902	3390.48	99	16610000	Outros Auxílios Financeiros a Pessoas Físicas	Seguridade	3.500	0	
000903	3390.92	99	16610000	Despesas de Exercícios Anteriores	Seguridade	300	0	
000904	3390.93	99	16610000	Indenizações e Restituições	Seguridade	100	0	
	4400.00	INVESTIMENTOS				2.500	0	
	4490.00	Aplicações Diretas				2.500	0	
000905	4490.52	99	16610000	Equipamentos e Material Permanente	Seguridade	2.000	0	
000906	4490.92	99	16610000	Despesas de Exercícios Anteriores	Seguridade	500	0	
08 244 1009	2068	Manutenção das ações de combate ao Coronavírus-COVID 19 e demais situações emergenciais				26.700	0	
	Custear as ações para enfrentamento da pandemia do novo coronavírus-COVID 19 e demais situações emergenciais e de calamidade pública.							
	3100.00	PESSOAL E ENCARGOS SOCIAIS				3.200	0	
	3190.00	Aplicações Diretas				3.200	0	
000907	3190.04	99	15001000	Contratação por Tempo Determinado	Seguridade	400	0	

Prefeitura Municipal de Nova Olinda

Secretaria de Finanças e Planejamento

Departamento de Contabilidade - Orçamento-Programa de 2023 - R\$ 1,00

Quadro Detalhado da Despesa Fixada por Unidade Orçamentária, Ações, Natureza e Elemento de Despesa - Q.D.D.

Classificação Institucional Funcional Programática							Dotação	%	
Natureza de Despesa/Modalidade de Aplicação/Elemento de Despesa/Fonte de Recurso							Orçamentária		
02.140	FUNDO MUNICIPAL DE ASSISTÊNCIA SOCIAL E CIDADANIA						970.534	3	
000908	3190.04	99	16600000	Contratação por Tempo Determinado			Seguridade	500	0
000910	3190.11	99	15001000	Vencimentos e Vantagens Fixas - Pessoal Civil			Seguridade	300	0
000911	3190.11	99	16600000	Vencimentos e Vantagens Fixas - Pessoal Civil			Seguridade	500	0
000913	3190.13	99	15001000	Obrigações Patronais			Seguridade	1.000	0
000914	3190.13	99	16600000	Obrigações Patronais			Seguridade	500	0
	3300.00			OUTRAS DESPESAS CORRENTES				22.800	0
	3390.00			Aplicações Diretas				22.800	0
000916	3390.14	99	15001000	Diárias - Civil			Seguridade	500	0
000917	3390.14	99	16600000	Diárias - Civil			Seguridade	500	0
000919	3390.30	99	15001000	Material de Consumo			Seguridade	2.000	0
000920	3390.30	99	16600000	Material de Consumo			Seguridade	5.000	0
000922	3390.32	99	15001000	Material, Bem ou Serviço para Distribuição Gratuita			Seguridade	3.000	0
000923	3390.32	99	16600000	Material, Bem ou Serviço para Distribuição Gratuita			Seguridade	2.000	0
000925	3390.36	99	15001000	Outros Serviços de Terceiros - Pessoa Física			Seguridade	5.000	0
000926	3390.36	99	16600000	Outros Serviços de Terceiros - Pessoa Física			Seguridade	600	0
000928	3390.39	99	15001000	Outros Serviços de Terceiros - Pessoa Jurídica			Seguridade	1.000	0
000929	3390.39	99	16600000	Outros Serviços de Terceiros - Pessoa Jurídica			Seguridade	500	0
000931	3390.48	99	15001000	Outros Auxílios Financeiros a Pessoas Físicas			Seguridade	1.000	0
000932	3390.48	99	16600000	Outros Auxílios Financeiros a Pessoas Físicas			Seguridade	500	0
000934	3390.92	99	15001000	Despesas de Exercícios Anteriores			Seguridade	500	0
000935	3390.92	99	16600000	Despesas de Exercícios Anteriores			Seguridade	500	0
000937	3390.93	99	15001000	Indenizações e Restituições			Seguridade	100	0
000938	3390.93	99	16600000	Indenizações e Restituições			Seguridade	100	0
	4400.00			INVESTIMENTOS				700	0
	4490.00			Aplicações Diretas				700	0
000940	4490.52	99	15001000	Equipamentos e Material Permanente			Seguridade	500	0
000941	4490.52	99	16600000	Equipamentos e Material Permanente			Seguridade	200	0
08 243 1009 2069	Manutenção do Fundo Municipal dos Direitos da Criança e do Adolescente						5.000	0	
	Assegurar condições financeiras e de gerência dos recursos destinados à execução da política municipal de atendimento dos direitos da criança e do adolescente, inclusive a realização de diagnóstico sobre crianças e adolescentes em situação de rua, violação dos direitos; apoiar as ONG's que atendem às crianças e aos adolescentes, realização de capacitação de recursos humanos que trabalham nessa área, dentre outras ações.								
	3300.00			OUTRAS DESPESAS CORRENTES			4.000	0	
	3390.00			Aplicações Diretas			4.000	0	
000943	3390.14	99	15001000	Diárias - Civil			Seguridade	500	0
000944	3390.30	99	15001000	Material de Consumo			Seguridade	700	0
000945	3390.32	99	15001000	Material, Bem ou Serviço para Distribuição Gratuita			Seguridade	500	0
000946	3390.36	99	15001000	Outros Serviços de Terceiros - Pessoa Física			Seguridade	500	0
000947	3390.39	99	15001000	Outros Serviços de Terceiros - Pessoa Jurídica			Seguridade	1.000	0
000948	3390.47	99	15001000	Obrigações Tributárias e Contributivas			Seguridade	500	0
000949	3390.92	99	15001000	Despesas de Exercícios Anteriores			Seguridade	300	0
	4400.00			INVESTIMENTOS			1.000	0	
	4490.00			Aplicações Diretas			1.000	0	
000950	4490.52	99	15001000	Equipamentos e Material Permanente			Seguridade	1.000	0
	Pessoal e Encargos Sociais	Juros e Encargos da Dívida	Outras Despesas Correntes	Investimentos	Inversões Financeiras	Amortização da Dívida	Reserva de Contingência		
Fiscal:								0	0
Seguridade:	271.400		378.184	320.450	500			970.534	3
Total:	271.400		378.184	320.450	500			970.534	3


Prefeitura Municipal de Nova Olinda

Secretaria de Finanças e Planejamento

Departamento de Contabilidade - Orçamento-Programa de 2023 - R\$ 1,00

Quadro Detalhado da Despesa Fixada por Unidade Orçamentária, Ações, Natureza e Elemento de Despesa - Q.D.D.

Classificação Institucional Funcional Programática								Dotação	%	
Natureza de Despesa/Modalidade de Aplicação/Elemento de Despesa/Fonte de Recurso								Orçamentária		
09.000	RESERVA DE CONTINGÊNCIA							296.123	1	
99	999	2002	9999 Reserva de Contingência					296.123	1	
			Reserva de Contingência							
			9900.00 Reserva de Contingência					296.123	1	
			9990.00 Reserva de Contingência					296.123	1	
000951	9990.99	99	15001000	Reserva de Contingência				Fiscal	296.123	1
	Pessoal e Encargos Sociais	Juros e Encargos da Dívida	Outras Despesas Correntes	Investimentos	Inversões Financeiras	Amortização da Dívida	Reserva de Contingência			
Fiscal:							296.123	296.123	1	
Seguridade:								0	0	
Total:							296.123	296.123	1	
	Pessoal e Encargos Sociais	Juros e Encargos da Dívida	Outras Despesas Correntes	Investimentos	Inversões Financeiras	Amortização da Dívida	Reserva de Contingência			
GERAL										
Fiscal:	10.251.507		8.384.625	3.231.217	51.100	715.000	296.123	22.929.572	70	
Seguridade:	4.129.940		3.897.145	1.904.650	1.000			9.932.735	30	
Total:	14.381.447		12.281.770	5.135.867	52.100	715.000	296.123	32.862.307	100	
Intra-Orçamen.:								0	0	


 CLAIR LEFFÃO MARTINS
 BELTRÃO BEZERRA DE MELO
 CONTADORA TC/CRC-PB
 4.395

MURILO DE SOUSA LUIS
 SECRETÁRIO DE FINANÇAS

DIOGO RICHELLI ROSAS
 PREFEITO

Prefeitura Municipal de Nova Olinda

Secretaria de Finanças e Planejamento

Departamento de Contabilidade - Orçamento-Programa de 2023 - R\$ 1,00

Demonstrativo da Despesa por Elemento - D.D.E.

Classificação Institucional Funcional Programática						Recursos do	Outros Recursos	Total da Dotação	
Natureza de Despesa/Modalidade de Aplicação/Elemento de Despesa/Fonte de Recurso						Esfera	Tesouro	Orçamentária	%
Órgão: 01	CÂMARA						1.450.000	1.450.000	4,41
Legislação:									
Finalidade:									
Unidade: 01.010	CÂMARA MUNICIPAL						1.450.000	1.450.000	4,41
Legislação:									
Finalidade:									
Programa: 2002	Gestão cada vez melhor						1.450.000	1.450.000	4,41
Objetivo: Manutenção das atividades administrativas e operacionais para melhoria da prestação dos serviços ao público, fazer a publicidade de todas as ações e investimentos do Poder Público Municipal, assim como convênios e parceiras do município com órgãos estaduais, federais e iniciativa privada, disponibilizando o acesso aos empenhos, liquidações, pagamentos e créditos de receitas no Portal da Transparência. Divulgar os atos administrativos em tempo real, como leis, decretos, portarias, processos licitatórios, entre outros.									
01	031	2002	1001 Ampliação e Reforma do Prédio da Câmara				30.000	30.000	0,09
Objetivo: Ampliar e Reformar o Prédio da Câmara Municipal									
			4400.00	INVESTIMENTOS			30.000	30.000	0,09
			4490.00	Aplicações Diretas			30.000	30.000	0,09
000001	4490.51	99	15001000	Obras e Instalações	Fiscal	30.000	30.000	0,09	
01	031	2002	2001 Manutenção das Atividades da Câmara Municipal				1.420.000	1.420.000	4,32
Objetivo: Manter as atividades administrativas da Câmara Municipal									
			3100.00	PESSOAL E ENCARGOS SOCIAIS			945.010	945.010	2,88
			3190.00	Aplicações Diretas			945.010	945.010	2,88
000002	3190.11	99	15001000	Vencimentos e Vantagens Fixas - Pessoal Civil	Fiscal	780.000	780.000	2,37	
000003	3190.13	99	15001000	Obrigações Patronais	Fiscal	164.010	164.010	0,50	
000004	3190.92	99	15001000	Despesas de Exercícios Anteriores	Fiscal	1.000	1.000	0,00	
			3300.00	OUTRAS DESPESAS CORRENTES			464.990	464.990	1,41
			3390.00	Aplicações Diretas			464.990	464.990	1,41
000005	3390.14	99	15001000	Diárias - Civil	Fiscal	5.000	5.000	0,02	
000006	3390.30	99	15001000	Material de Consumo	Fiscal	40.000	40.000	0,12	
000007	3390.33	99	15001000	Passagens e Despesas com Locomoção	Fiscal	2.600	2.600	0,01	
000008	3390.35	99	15001000	Serviços de Consultoria	Fiscal	135.000	135.000	0,41	
000009	3390.36	99	15001000	Outros Serviços de Terceiros - Pessoa Física	Fiscal	139.000	139.000	0,42	
000010	3390.39	99	15001000	Outros Serviços de Terceiros - Pessoa Jurídica	Fiscal	112.000	112.000	0,34	
000011	3390.40	99	15001000	Serviços de Tecnologia da Informação e Comunicação	Fiscal	30.000	30.000	0,09	
000012	3390.47	99	15001000	Obrigações Tributárias e Contributivas	Fiscal	890	890	0,00	
000013	3390.92	99	15001000	Despesas de Exercícios Anteriores	Fiscal	500	500	0,00	
			4400.00	INVESTIMENTOS			10.000	10.000	0,03
			4490.00	Aplicações Diretas			10.000	10.000	0,03
000014	4490.52	99	15001000	Equipamentos e Material Permanente	Fiscal	10.000	10.000	0,03	

Prefeitura Municipal de Nova Olinda

Secretaria de Finanças e Planejamento

Departamento de Contabilidade - Orçamento-Programa de 2023 - R\$ 1,00

Demonstrativo da Despesa por Elemento - D.D.E.

Classificação Institucional Funcional Programática												
Natureza de Despesa/Modalidade de Aplicação/Elemento de Despesa/Fonte de Recurso								Esfera	Recursos do Tesouro	Outros Recursos	Total da Dotação Orçamentária	%
Órgão: 01 CÂMARA									1.450.000		1.450.000	4,41
Legislação:												
Finalidade:												
Unidade: 01.010 CÂMARA MUNICIPAL									1.450.000		1.450.000	4,41
Legislação:												
Finalidade:												
Resumo da Unidade	Pessoal e Encargos Sociais	Juros e Encargos da Dívida	Outras Despesas Correntes	Investimentos	Inversões Financeiras	Amortização da Dívida	Reserva de Contigência	Total	%			
Fiscal:	945.010		464.990	40.000				1.450.000	4,41			
Seguridade:								0	0,00			
Total:	945.010		464.990	40.000				1.450.000	4,41			
Resumo do Órgão	Pessoal e Encargos Sociais	Juros e Encargos da Dívida	Outras Despesas Correntes	Investimentos	Inversões Financeiras	Amortização da Dívida	Reserva de Contigência	Total	%			
Fiscal:	945.010		464.990	40.000				1.450.000	4,41			
Seguridade:								0	0,00			
Total:	945.010		464.990	40.000				1.450.000	4,41			

Prefeitura Municipal de Nova Olinda

Secretaria de Finanças e Planejamento

Departamento de Contabilidade - Orçamento-Programa de 2023 - R\$ 1,00

Demonstrativo da Despesa por Elemento - D.D.E.

Classificação Institucional Funcional Programática				Esfera	Recursos do Tesouro	Outros Recursos	Total da Dotação Orçamentária	
Natureza de Despesa/Modalidade de Aplicação/Elemento de Despesa/Fonte de Recurso								%
Órgão: 02	PREFEITURA				31.412.307		31.412.307	95,58
	Legislação:							
	Finalidade:							
Unidade: 02.010	SECRETARIA - CHEFE DE GABINETE DO EXECUTIVO				1.115.100		1.115.100	3,39
	Legislação:							
	Finalidade:							
Programa: 2002	Gestão cada vez melhor				1.115.100		1.115.100	3,39
	Objetivo: Manutenção das atividades administrativas e operacionais para melhoria da prestação dos serviços ao público, fazer a publicidade de todas as ações e investimentos do Poder Público Municipal, assim como convênios e parceiras do município com órgãos estaduais, federais e iniciativa privada, disponibilizando o acesso aos empenhos, liquidações, pagamentos e créditos de receitas no Portal da Transparência. Divulgar os atos administrativos em tempo real, como leis, decretos, portarias, processos licitatórios, entre outros.							
04	122	2002	2002 Manutenção das Atividades da Secretaria - Chefe de Gabinete do Executivo		943.500		943.500	2,87
	Objetivo: Manter as atividades da Secretaria - Chefe de Gabinete do Executivo, Ouvidoria Municipal, Serviços da Junta de Serviço Militar e Comissão Permanente de Licitação.							
		3100.00	PESSOAL E ENCARGOS SOCIAIS		480.800		480.800	1,46
		3190.00	Aplicações Diretas		480.800		480.800	1,46
000015	3190.04	99	15001000 Contratação por Tempo Determinado	Fiscal	500		500	0,00
000016	3190.11	99	15001000 Vencimentos e Vantagens Fixas - Pessoal Civil	Fiscal	480.000		480.000	1,46
000017	3190.13	99	15001000 Obrigações Patronais	Fiscal	100		100	0,00
000018	3190.16	99	15001000 Outras Despesas Variáveis - Pessoal Civil	Fiscal	100		100	0,00
000019	3190.92	99	15001000 Despesas de Exercícios Anteriores	Fiscal	100		100	0,00
		3300.00	OUTRAS DESPESAS CORRENTES		459.600		459.600	1,40
		3350.00	Transferências a Instituições Privadas sem Fins Lucrativos		200		200	0,00
000020	3350.41	99	15001000 Contribuições	Fiscal	100		100	0,00
000021	3350.43	99	15001000 Subvenções Sociais	Fiscal	100		100	0,00
		3390.00	Aplicações Diretas		459.400		459.400	1,40
000022	3390.14	99	15001000 Diárias - Civil	Fiscal	30.000		30.000	0,09
000023	3390.30	99	15001000 Material de Consumo	Fiscal	85.000		85.000	0,26
000024	3390.32	99	15001000 Material, Bem ou Serviço para Distribuição Gratuita	Fiscal	100		100	0,00
000025	3390.33	99	15001000 Passagens e Despesas com Locomoção	Fiscal	7.000		7.000	0,02
000026	3390.35	99	15001000 Serviços de Consultoria	Fiscal	110.000		110.000	0,33
000027	3390.36	99	15001000 Outros Serviços de Terceiros - Pessoa Física	Fiscal	72.000		72.000	0,22
000028	3390.39	99	15001000 Outros Serviços de Terceiros - Pessoa Jurídica	Fiscal	120.000		120.000	0,37
000029	3390.40	99	15001000 Serviços de Tecnologia da Informação e Comunicação	Fiscal	100		100	0,00
000030	3390.47	99	15001000 Obrigações Tributárias e Contributivas	Fiscal	100		100	0,00
000031	3390.48	99	15001000 Outros Auxílios Financeiros a Pessoas Físicas	Fiscal	100		100	0,00
000032	3390.92	99	15001000 Despesas de Exercícios Anteriores	Fiscal	15.000		15.000	0,05
000033	3390.93	99	15001000 Indenizações e Restituições	Fiscal	20.000		20.000	0,06
		4400.00	INVESTIMENTOS		3.100		3.100	0,01
		4490.00	Aplicações Diretas		3.100		3.100	0,01
000034	4490.52	99	15001000 Equipamentos e Material Permanente	Fiscal	3.000		3.000	0,01

Prefeitura Municipal de Nova Olinda

Secretaria de Finanças e Planejamento

Departamento de Contabilidade - Orçamento-Programa de 2023 - R\$ 1,00

Demonstrativo da Despesa por Elemento - D.D.E.

Classificação Institucional Funcional Programática					Esfera	Recursos do Tesouro	Outros Recursos	Total da Dotação Orçamentária	
Natureza de Despesa/Modalidade de Aplicação/Elemento de Despesa/Fonte de Recurso									
Órgão: 02	PREFEITURA					31.412.307		31.412.307	95,58
	Legislação:								
	Finalidade:								
Unidade: 02.010	SECRETARIA - CHEFE DE GABINETE DO EXECUTIVO					1.115.100		1.115.100	3,39
	Legislação:								
	Finalidade:								
	4400.00	INVESTIMENTOS				3.100		3.100	0,01
	4490.00	Aplicações Diretas				3.100		3.100	0,01
000035	4490.92	99	15001000	Despesas de Exercícios Anteriores	Fiscal	100		100	0,00
04	122	2002	2003 Contribuições para Entidades Municipalistas e outros			22.000		22.000	0,07
			Objetivo: Contribuir mensalmente para a FAMUP, CNM, AMVAP e outras.						
	3300.00	OUTRAS DESPESAS CORRENTES				22.000		22.000	0,07
	3350.00	Transferências a Instituições Privadas sem Fins Lucrativos				22.000		22.000	0,07
000036	3350.41	99	15001000	Contribuições	Fiscal	22.000		22.000	0,07
04	122	2002	2004 Divulgação dos Atos Administrativos do Município de Nova Olinda			134.200		134.200	0,41
			Objetivo: Divulgar os atos administrativos do Município de Nova Olinda, promovendo a transparência e eficácia da administração.						
	3300.00	OUTRAS DESPESAS CORRENTES				134.200		134.200	0,41
	3390.00	Aplicações Diretas				134.200		134.200	0,41
000037	3390.30	99	15001000	Material de Consumo	Fiscal	100		100	0,00
000038	3390.36	99	15001000	Outros Serviços de Terceiros - Pessoa Física	Fiscal	17.000		17.000	0,05
000039	3390.39	99	15001000	Outros Serviços de Terceiros - Pessoa Jurídica	Fiscal	112.000		112.000	0,34
000040	3390.92	99	15001000	Despesas de Exercícios Anteriores	Fiscal	5.000		5.000	0,02
000041	3390.93	99	15001000	Indenizações e Restituições	Fiscal	100		100	0,00
04	244	2002	2005 Subvenção Social à Fazenda da Esperança			1.000		1.000	0,00
			Objetivo: Conceder Subvenção a Fazenda da Esperança, entidade sem fins lucrativos, cujo objetivo é cuidar dos usuários de substâncias psicoativas (drogas) e fazer com que os mesmos voltem ao convívio da sociedade sem o problema do vício.						
	3300.00	OUTRAS DESPESAS CORRENTES				1.000		1.000	0,00
	3350.00	Transferências a Instituições Privadas sem Fins Lucrativos				1.000		1.000	0,00
000042	3350.43	99	15001000	Subvenções Sociais	Fiscal	1.000		1.000	0,00
04	244	2002	2070 Subvenção Social a Associação dos Filhos e Amigos de Nova Olinda			14.400		14.400	0,04
			Objetivo: Conceder Subvenção a Associação que tem por finalidade a promoção de atividades que propiciem o desenvolvimento educativo, social, artístico, cultural e moral das pessoas nascidas neste Município de Nova Olinda, como também dos seus descendentes, residentes e domiciliados na Cidade de João Pessoa-PB, LEI MUNICIPAL Nº 616/2018.						
	3300.00	OUTRAS DESPESAS CORRENTES				14.400		14.400	0,04
	3350.00	Transferências a Instituições Privadas sem Fins Lucrativos				14.400		14.400	0,04
000976	3350.43	99	15001000	Subvenções Sociais	Fiscal	14.400		14.400	0,04

Prefeitura Municipal de Nova Olinda

Secretaria de Finanças e Planejamento

Departamento de Contabilidade - Orçamento-Programa de 2023 - R\$ 1,00

Demonstrativo da Despesa por Elemento - D.D.E.

Classificação Institucional Funcional Programática			Natureza de Despesa/Modalidade de Aplicação/Elemento de Despesa/Fonte de Recurso		Esfera	Recursos do Tesouro	Outros Recursos	Total da Dotação Orçamentária	%
Órgão:	02	PREFEITURA				31.412.307		31.412.307	95,58
Legislação:									
Finalidade:									
Unidade:	02.010	SECRETARIA - CHEFE DE GABINETE DO EXECUTIVO				1.115.100		1.115.100	3,39
Legislação:									
Finalidade:									
Resumo da Unidade	Pessoal e Encargos Sociais	Juros e Encargos da Dívida	Outras Despesas Correntes	Investimentos	Inversões Financeiras	Amortização da Dívida	Reserva de Contigência	Total	%
Fiscal:	480.800		631.200	3.100				1.115.100	3,39
Seguridade:								0	0,00
Total:	480.800		631.200	3.100				1.115.100	3,39

Prefeitura Municipal de Nova Olinda

Secretaria de Finanças e Planejamento

Departamento de Contabilidade - Orçamento-Programa de 2023 - R\$ 1,00

Demonstrativo da Despesa por Elemento - D.D.E.

Classificação Institucional Funcional Programática						Recursos do	Outros Recursos	Total da Dotação	
Natureza de Despesa/Modalidade de Aplicação/Elemento de Despesa/Fonte de Recurso						Esfera	Tesouro	Orçamentária	%
Órgão: 02	PREFEITURA						31.412.307	31.412.307	95,58
Legislação:									
Finalidade:									
Unidade: 02.020	CONTROLADORIA GERAL DO MUNICÍPIO						207.900	207.900	0,63
Legislação:									
Finalidade:									
Programa: 2002	Gestão cada vez melhor						207.900	207.900	0,63
Objetivo: Manutenção das atividades administrativas e operacionais para melhoria da prestação dos serviços ao público, fazer a publicidade de todas as ações e investimentos do Poder Público Municipal, assim como convênios e parceiras do município com órgãos estaduais, federais e iniciativa privada, disponibilizando o acesso aos empenhos, liquidações, pagamentos e créditos de receitas no Portal da Transparência. Divulgar os atos administrativos em tempo real, como leis, decretos, portarias, processos licitatórios, entre outros.									
04	124	2002	2006 Manutenção das Atividades da Controladoria Geral do Município.				207.900	207.900	0,63
Objetivo: Manter as Atividades da Controladoria Geral do Município.									
		3100.00	PESSOAL E ENCARGOS SOCIAIS				45.400	45.400	0,14
		3190.00	Aplicações Diretas				45.400	45.400	0,14
000043	3190.04	99	15001000	Contratação por Tempo Determinado		Fiscal	100	100	0,00
000044	3190.11	99	15001000	Vencimentos e Vantagens Fixas - Pessoal Civil		Fiscal	45.000	45.000	0,14
000045	3190.13	99	15001000	Obrigações Patronais		Fiscal	100	100	0,00
000046	3190.16	99	15001000	Outras Despesas Variáveis - Pessoal Civil		Fiscal	100	100	0,00
000047	3190.92	99	15001000	Despesas de Exercícios Anteriores		Fiscal	100	100	0,00
		3300.00	OUTRAS DESPESAS CORRENTES				162.000	162.000	0,49
		3390.00	Aplicações Diretas				162.000	162.000	0,49
000048	3390.14	99	15001000	Diárias - Civil		Fiscal	100	100	0,00
000049	3390.30	99	15001000	Material de Consumo		Fiscal	500	500	0,00
000050	3390.33	99	15001000	Passagens e Despesas com Locomoção		Fiscal	100	100	0,00
000051	3390.35	99	15001000	Serviços de Consultoria		Fiscal	100.000	100.000	0,30
000052	3390.36	99	15001000	Outros Serviços de Terceiros - Pessoa Física		Fiscal	50.000	50.000	0,15
000053	3390.39	99	15001000	Outros Serviços de Terceiros - Pessoa Jurídica		Fiscal	1.000	1.000	0,00
000054	3390.40	99	15001000	Serviços de Tecnologia da Informação e Comunicação		Fiscal	100	100	0,00
000055	3390.47	99	15001000	Obrigações Tributárias e Contributivas		Fiscal	100	100	0,00
000056	3390.92	99	15001000	Despesas de Exercícios Anteriores		Fiscal	10.000	10.000	0,03
000057	3390.93	99	15001000	Indenizações e Restituições		Fiscal	100	100	0,00
		4400.00	INVESTIMENTOS				500	500	0,00
		4490.00	Aplicações Diretas				500	500	0,00
000058	4490.52	99	15001000	Equipamentos e Material Permanente		Fiscal	500	500	0,00

Prefeitura Municipal de Nova Olinda

Secretaria de Finanças e Planejamento

Departamento de Contabilidade - Orçamento-Programa de 2023 - R\$ 1,00

Demonstrativo da Despesa por Elemento - D.D.E.

Classificação Institucional Funcional Programática		Recursos do	Outros Recursos	Total da Dotação	
Natureza de Despesa/Modalidade de Aplicação/Elemento de Despesa/Fonte de Recurso		Tesouro		Orçamentária	%
Órgão: 02	PREFEITURA	31.412.307		31.412.307	95,58
Legislação:					
Finalidade:					
Unidade: 02.020	CONTROLADORIA GERAL DO MUNICÍPIO	207.900		207.900	0,63
Legislação:					
Finalidade:					

Resumo da Unidade	Pessoal e	Juros e	Outras		Inversões	Amortização	Reserva	Total	%
	Encargos Sociais	Encargos da Dívida	Despesas Correntes	Investimentos	Financeiras	da Dívida	de Contigência		
Fiscal:	45.400		162.000	500				207.900	0,63
Seguridade:								0	0,00
Total:	45.400		162.000	500				207.900	0,63

Prefeitura Municipal de Nova Olinda

Secretaria de Finanças e Planejamento

Departamento de Contabilidade - Orçamento-Programa de 2023 - R\$ 1,00

Demonstrativo da Despesa por Elemento - D.D.E.

Classificação Institucional Funcional Programática						Recursos do	Outros Recursos	Total da Dotação	
Natureza de Despesa/Modalidade de Aplicação/Elemento de Despesa/Fonte de Recurso						Esfera	Tesouro	Orçamentária	%
Órgão: 02	PREFEITURA						31.412.307	31.412.307	95,58
Legislação:									
Finalidade:									
Unidade: 02.030	SECRETARIA MUNICIPAL DE GOVERNO E ARTICULAÇÃO INSTITUCIONAL						57.300	57.300	0,17
Legislação:									
Finalidade:									
Programa: 2002	Gestão cada vez melhor						57.300	57.300	0,17
Objetivo: Manutenção das atividades administrativas e operacionais para melhoria da prestação dos serviços ao público, fazer a publicidade de todas as ações e investimentos do Poder Público Municipal, assim como convênios e parceiras do município com órgãos estaduais, federais e iniciativa privada, disponibilizando o acesso aos empenhos, liquidações, pagamentos e créditos de receitas no Portal da Transparência. Divulgar os atos administrativos em tempo real, como leis, decretos, portarias, processos licitatórios, entre outros.									
04	122	2002	2007 Manutenção das Atividades da Secretaria Municipal de Governo e Articulação Institucional				57.300	57.300	0,17
Objetivo: Manter as atividades da Secretaria Municipal de Governo e Articulação Institucional.									
		3100.00	PESSOAL E ENCARGOS SOCIAIS				48.250	48.250	0,15
		3190.00	Aplicações Diretas				48.250	48.250	0,15
000059	3190.04	99	15001000	Contratação por Tempo Determinado	Fiscal	100	100	0,00	
000060	3190.11	99	15001000	Vencimentos e Vantagens Fixas - Pessoal Civil	Fiscal	48.000	48.000	0,15	
000061	3190.13	99	15001000	Obrigações Patronais	Fiscal	50	50	0,00	
000062	3190.16	99	15001000	Outras Despesas Variáveis - Pessoal Civil	Fiscal	50	50	0,00	
000063	3190.92	99	15001000	Despesas de Exercícios Anteriores	Fiscal	50	50	0,00	
		3300.00	OUTRAS DESPESAS CORRENTES				3.950	3.950	0,01
		3390.00	Aplicações Diretas				3.950	3.950	0,01
000064	3390.14	99	15001000	Diárias - Civil	Fiscal	200	200	0,00	
000065	3390.30	99	15001000	Material de Consumo	Fiscal	2.000	2.000	0,01	
000066	3390.33	99	15001000	Passagens e Despesas com Locomoção	Fiscal	50	50	0,00	
000067	3390.36	99	15001000	Outros Serviços de Terceiros - Pessoa Física	Fiscal	500	500	0,00	
000068	3390.39	99	15001000	Outros Serviços de Terceiros - Pessoa Jurídica	Fiscal	500	500	0,00	
000069	3390.47	99	15001000	Obrigações Tributárias e Contributivas	Fiscal	100	100	0,00	
000070	3390.92	99	15001000	Despesas de Exercícios Anteriores	Fiscal	100	100	0,00	
000071	3390.93	99	15001000	Indenizações e Restituições	Fiscal	500	500	0,00	
		4400.00	INVESTIMENTOS				5.100	5.100	0,02
		4490.00	Aplicações Diretas				5.100	5.100	0,02
000072	4490.52	99	15001000	Equipamentos e Material Permanente	Fiscal	5.000	5.000	0,02	
000073	4490.92	99	15001000	Despesas de Exercícios Anteriores	Fiscal	100	100	0,00	

Prefeitura Municipal de Nova Olinda

Secretaria de Finanças e Planejamento

Departamento de Contabilidade - Orçamento-Programa de 2023 - R\$ 1,00

Demonstrativo da Despesa por Elemento - D.D.E.

Classificação Institucional Funcional Programática		Recursos do Tesouro	Outros Recursos	Total da Dotação Orçamentária	%				
Natureza de Despesa/Modalidade de Aplicação/Elemento de Despesa/Fonte de Recurso		Esfera							
Órgão: 02	PREFEITURA			31.412.307	95,58				
Legislação:									
Finalidade:									
Unidade: 02.030	SECRETARIA MUNICIPAL DE GOVERNO E ARTICULAÇÃO INSTITUCIONAL			57.300	0,17				
Legislação:									
Finalidade:									
Resumo da Unidade	Pessoal e Encargos Sociais	Juros e Encargos da Dívida	Outras Despesas Correntes	Investimentos	Inversões Financeiras	Amortização da Dívida	Reserva de Contigência	Total	%
Fiscal:	48.250		3.950	5.100				57.300	0,17
Seguridade:								0	0,00
Total:	48.250		3.950	5.100				57.300	0,17

Prefeitura Municipal de Nova Olinda

Secretaria de Finanças e Planejamento

Departamento de Contabilidade - Orçamento-Programa de 2023 - R\$ 1,00

Demonstrativo da Despesa por Elemento - D.D.E.

Classificação Institucional Funcional Programática					Esfera	Recursos do Tesouro	Outros Recursos	Total da Dotação Orçamentária	%
Natureza de Despesa/Modalidade de Aplicação/Elemento de Despesa/Fonte de Recurso									
Órgão: 02	PREFEITURA					31.412.307		31.412.307	95,58
Legislação:									
Finalidade:									
Unidade: 02.040	SECRETARIA DE ADMINISTRAÇÃO E PLANEJAMENTO					643.047		643.047	1,96
Legislação:									
Finalidade:									
Programa: 2002	Gestão cada vez melhor					643.047		643.047	1,96
Objetivo: Manutenção das atividades administrativas e operacionais para melhoria da prestação dos serviços ao público, fazer a publicidade de todas as ações e investimentos do Poder Público Municipal, assim como convênios e parceiras do município com órgãos estaduais, federais e iniciativa privada, disponibilizando o acesso aos empenhos, liquidações, pagamentos e créditos de receitas no Portal da Transparência. Divulgar os atos administrativos em tempo real, como leis, decretos, portarias, processos licitatórios, entre outros.									
04 122 2002	2008 Manutenção da Secretaria de Administração e Planejamento					643.047		643.047	1,96
Objetivo: Manter as atividades administrativas da Sec. de Administração e Planejamento do Município.									
	3100.00	PESSOAL E ENCARGOS SOCIAIS				110.150		110.150	0,34
	3190.00	Aplicações Diretas				110.150		110.150	0,34
000074	3190.04 99	15001000	Contratação por Tempo Determinado		Fiscal	15.000		15.000	0,05
000075	3190.11 99	15001000	Vencimentos e Vantagens Fixas - Pessoal Civil		Fiscal	95.000		95.000	0,29
000076	3190.13 99	15001000	Obrigações Patronais		Fiscal	50		50	0,00
000077	3190.16 99	15001000	Outras Despesas Variáveis - Pessoal Civil		Fiscal	50		50	0,00
000078	3190.92 99	15001000	Despesas de Exercícios Anteriores		Fiscal	50		50	0,00
	3300.00	OUTRAS DESPESAS CORRENTES				502.797		502.797	1,53
	3350.00	Transferências a Instituições Privadas sem Fins Lucrativos				100		100	0,00
000079	3350.41 99	15001000	Contribuições		Fiscal	50		50	0,00
000080	3350.43 99	15001000	Subvenções Sociais		Fiscal	50		50	0,00
	3390.00	Aplicações Diretas				502.697		502.697	1,53
000081	3390.14 99	15001000	Diárias - Civil		Fiscal	1.397		1.397	0,00
000082	3390.30 99	15001000	Material de Consumo		Fiscal	125.000		125.000	0,38
000083	3390.32 99	15001000	Material, Bem ou Serviço para Distribuição Gratuita		Fiscal	500		500	0,00
000084	3390.33 99	15001000	Passagens e Despesas com Locomoção		Fiscal	100		100	0,00
000085	3390.35 99	15001000	Serviços de Consultoria		Fiscal	15.000		15.000	0,05
000086	3390.36 99	15001000	Outros Serviços de Terceiros - Pessoa Física		Fiscal	125.000		125.000	0,38
000087	3390.39 99	15001000	Outros Serviços de Terceiros - Pessoa Jurídica		Fiscal	180.000		180.000	0,55
000088	3390.40 99	15001000	Serviços de Tecnologia da Informação e Comunicação		Fiscal	22.000		22.000	0,07
000089	3390.47 99	15001000	Obrigações Tributárias e Contributivas		Fiscal	200		200	0,00
000090	3390.92 99	15001000	Despesas de Exercícios Anteriores		Fiscal	30.000		30.000	0,09
000091	3390.93 99	15001000	Indenizações e Restituições		Fiscal	3.500		3.500	0,01
	4400.00	INVESTIMENTOS				30.100		30.100	0,09
	4490.00	Aplicações Diretas				30.100		30.100	0,09
000092	4490.52 99	15001000	Equipamentos e Material Permanente		Fiscal	15.000		15.000	0,05
000093	4490.52 99	17550000	Equipamentos e Material Permanente		Fiscal	15.000		15.000	0,05
000094	4490.92 99	15001000	Despesas de Exercícios Anteriores		Fiscal	100		100	0,00

Prefeitura Municipal de Nova Olinda

Secretaria de Finanças e Planejamento

Departamento de Contabilidade - Orçamento-Programa de 2023 - R\$ 1,00

Demonstrativo da Despesa por Elemento - D.D.E.

Classificação Institucional Funcional Programática			Natureza de Despesa/Modalidade de Aplicação/Elemento de Despesa/Fonte de Recurso		Esfera	Recursos do Tesouro	Outros Recursos	Total da Dotação Orçamentária	%
Órgão:	02	PREFEITURA				31.412.307		31.412.307	95,58
Legislação:									
Finalidade:									
Unidade:	02.040	SECRETARIA DE ADMINISTRAÇÃO E PLANEJAMENTO				643.047		643.047	1,96
Legislação:									
Finalidade:									
Resumo da Unidade	Pessoal e Encargos Sociais	Juros e Encargos da Dívida	Outras Despesas Correntes	Investimentos	Inversões Financeiras	Amortização da Dívida	Reserva de Contigência	Total	%
Fiscal:	110.150		502.797	30.100				643.047	1,96
Seguridade:								0	0,00
Total:	110.150		502.797	30.100				643.047	1,96

Prefeitura Municipal de Nova Olinda

Secretaria de Finanças e Planejamento

Departamento de Contabilidade - Orçamento-Programa de 2023 - R\$ 1,00

Demonstrativo da Despesa por Elemento - D.D.E.

Classificação Institucional Funcional Programática						Recursos do	Outros Recursos	Total da Dotação	
Natureza de Despesa/Modalidade de Aplicação/Elemento de Despesa/Fonte de Recurso						Esfera	Tesouro	Orçamentária	%
Órgão: 02	PREFEITURA						31.412.307	31.412.307	95,58
Legislação:									
Finalidade:									
Unidade: 02.050	SECRETARIA DE FINANÇAS						2.112.100	2.112.100	6,43
Legislação:									
Finalidade:									
Programa: 0001	Encargos Especiais						1.205.200	1.205.200	3,67
Objetivo: Garantir que os compromissos assumidos possam ser cumpridos integralmente, que pela sua natureza não podem ser associados a um bem ou serviço, como dívidas e contribuição ao PASEP.									
28	062	0001	0001 Amortização de Dívidas Resultantes de Decisões Judiciais (Precatórios e outros)				445.000	445.000	1,35
Objetivo: Pagar sentenças judiciais transitadas em julgado contra a Prefeitura Municipal de Nova Olinda.									
		3100.00	PESSOAL E ENCARGOS SOCIAIS				200.000	200.000	0,61
		3190.00	Aplicações Diretas				200.000	200.000	0,61
000095	3190.91	99	15001000	Sentenças Judiciais		Fiscal	200.000	200.000	0,61
		3300.00	OUTRAS DESPESAS CORRENTES				45.000	45.000	0,14
		3390.00	Aplicações Diretas				45.000	45.000	0,14
000096	3390.91	99	15001000	Sentenças Judiciais		Fiscal	45.000	45.000	0,14
		4600.00	AMORTIZAÇÃO DA DÍVIDA				200.000	200.000	0,61
		4690.00	Aplicações Diretas				200.000	200.000	0,61
000097	4690.91	99	15001000	Sentenças Judiciais		Fiscal	200.000	200.000	0,61
28	841	0001	0002 Amortização e Encargos com a Dívida do INSS				500.000	500.000	1,52
Objetivo: Pagar os encargos resultados do refinanciamento da dívida junto ao INSS									
		4600.00	AMORTIZAÇÃO DA DÍVIDA				500.000	500.000	1,52
		4690.00	Aplicações Diretas				500.000	500.000	1,52
000098	4690.71	99	15001000	Principal da Dívida Contratual Resgatado		Fiscal	500.000	500.000	1,52
28	843	0001	0003 Pagamento de Dívida Junto a CAGEPA e ENERGISA				10.000	10.000	0,03
Objetivo: Pagar o Parcelamento da Dívida junto a CAGEPA e ENERGISA									
		4600.00	AMORTIZAÇÃO DA DÍVIDA				10.000	10.000	0,03
		4690.00	Aplicações Diretas				10.000	10.000	0,03
000099	4690.71	99	15001000	Principal da Dívida Contratual Resgatado		Fiscal	10.000	10.000	0,03
28	845	0001	0004 Contribuição ao PASEP				245.200	245.200	0,75
Objetivo: Contribuir para o Programa de Formação do Patrimônio do Servidor Público - PASEP									
		3300.00	OUTRAS DESPESAS CORRENTES				245.200	245.200	0,75
		3390.00	Aplicações Diretas				245.200	245.200	0,75
000100	3390.47	99	15001000	Obrigações Tributárias e Contributivas		Fiscal	245.000	245.000	0,75
000101	3390.47	99	17500000	Obrigações Tributárias e Contributivas		Fiscal	200	200	0,00
28	846	0001	1002 Amortização e Encargos de outras Dívida Contratadas				5.000	5.000	0,02
Objetivo: Realizar o pagamento do principal e encargos de outras dívidas contratadas.									
		4600.00	AMORTIZAÇÃO DA DÍVIDA				5.000	5.000	0,02
		4690.00	Aplicações Diretas				5.000	5.000	0,02
000102	4690.71	99	15001000	Principal da Dívida Contratual Resgatado		Fiscal	5.000	5.000	0,02

Prefeitura Municipal de Nova Olinda

Secretaria de Finanças e Planejamento

Departamento de Contabilidade - Orçamento-Programa de 2023 - R\$ 1,00

Demonstrativo da Despesa por Elemento - D.D.E.

Classificação Institucional Funcional Programática						Recursos do	Outros Recursos	Total da Dotação	
Natureza de Despesa/Modalidade de Aplicação/Elemento de Despesa/Fonte de Recurso						Esfera	Tesouro	Orçamentária	%
Órgão: 02	PREFEITURA						31.412.307	31.412.307	95,58
Legislação:									
Finalidade:									
Unidade: 02.050	SECRETARIA DE FINANÇAS						2.112.100	2.112.100	6,43
Legislação:									
Finalidade:									
Programa: 2002	Gestão cada vez melhor						906.900	906.900	2,76
Objetivo: Manutenção das atividades administrativas e operacionais para melhoria da prestação dos serviços ao público, fazer a publicidade de todas as ações e investimentos do Poder Público Municipal, assim como convênios e parceiras do município com órgãos estaduais, federais e iniciativa privada, disponibilizando o acesso aos empenhos, liquidações, pagamentos e créditos de receitas no Portal da Transparência. Divulgar os atos administrativos em tempo real, como leis, decretos, portarias, processos licitatórios, entre outros.									
04	123	2002	2009 Manutenção das Atividades da Secretaria de Finanças				881.400	881.400	2,68
Objetivo: Manter as Atividades da Secretaria de Finanças do Município									
			3100.00	PESSOAL E ENCARGOS SOCIAIS			624.500	624.500	1,90
			3190.00	Aplicações Diretas			624.500	624.500	1,90
000103	3190.04	99	15001000	Contratação por Tempo Determinado		Fiscal	20.000	20.000	0,06
000104	3190.11	99	15001000	Vencimentos e Vantagens Fixas - Pessoal Civil		Fiscal	110.000	110.000	0,33
000105	3190.13	99	15001000	Obrigações Patronais		Fiscal	385.000	385.000	1,17
000984	3190.13	99	17040000	Obrigações Patronais		Fiscal	104.400	104.400	0,32
000106	3190.16	99	15001000	Outras Despesas Variáveis - Pessoal Civil		Fiscal	100	100	0,00
000107	3190.92	99	15001000	Despesas de Exercícios Anteriores		Fiscal	5.000	5.000	0,02
			3300.00	OUTRAS DESPESAS CORRENTES			254.400	254.400	0,77
			3350.00	Transferências a Instituições Privadas sem Fins Lucrativos			100	100	0,00
000108	3350.41	99	15001000	Contribuições		Fiscal	100	100	0,00
			3390.00	Aplicações Diretas			254.300	254.300	0,77
000109	3390.14	99	15001000	Diárias - Civil		Fiscal	500	500	0,00
000110	3390.30	99	15001000	Material de Consumo		Fiscal	7.000	7.000	0,02
000111	3390.33	99	15001000	Passagens e Despesas com Locomoção		Fiscal	100	100	0,00
000112	3390.35	99	15001000	Serviços de Consultoria		Fiscal	110.000	110.000	0,33
000113	3390.36	99	15001000	Outros Serviços de Terceiros - Pessoa Física		Fiscal	20.000	20.000	0,06
000114	3390.39	99	15001000	Outros Serviços de Terceiros - Pessoa Jurídica		Fiscal	68.000	68.000	0,21
000115	3390.40	99	15001000	Serviços de Tecnologia da Informação e Comunicação		Fiscal	45.000	45.000	0,14
000116	3390.47	99	15001000	Obrigações Tributárias e Contributivas		Fiscal	500	500	0,00
000117	3390.92	99	15001000	Despesas de Exercícios Anteriores		Fiscal	3.000	3.000	0,01
000118	3390.93	99	15001000	Indenizações e Restituições		Fiscal	200	200	0,00
			4400.00	INVESTIMENTOS			2.500	2.500	0,01
			4490.00	Aplicações Diretas			2.500	2.500	0,01
000119	4490.52	99	15001000	Equipamentos e Material Permanente		Fiscal	2.000	2.000	0,01
000120	4490.92	99	15001000	Despesas de Exercícios Anteriores		Fiscal	500	500	0,00
04	126	2002	2010 Manutenção do SIAFIC				25.500	25.500	0,08
Objetivo: Implantar e manter o Sistema Único e Integrado de Execução Orçamentária, Administração Financeira e									

Prefeitura Municipal de Nova Olinda

Secretaria de Finanças e Planejamento

Departamento de Contabilidade - Orçamento-Programa de 2023 - R\$ 1,00

Demonstrativo da Despesa por Elemento - D.D.E.

Classificação Institucional Funcional Programática				Esfera	Recursos do Tesouro	Outros Recursos	Total da Dotação Orçamentária			
Natureza de Despesa/Modalidade de Aplicação/Elemento de Despesa/Fonte de Recurso										%
Órgão:	02	PREFEITURA			31.412.307		31.412.307	95,58		
Legislação:										
Finalidade:										
Unidade:	02.050	SECRETARIA DE FINANÇAS			2.112.100		2.112.100	6,43		
Legislação:										
Finalidade:										
Controle - SIAFIC, ajustando ao padrão mínimo de qualidade, estabelecido pelo Decreto Federal nº 10.540, de 05 de novembro de 2020.										
	3300.00	OUTRAS DESPESAS CORRENTES			23.500		23.500	0,07		
	3390.00	Aplicações Diretas			23.500		23.500	0,07		
000121	3390.30	99	15001000	Material de Consumo	Fiscal	1.000	1.000	0,00		
000122	3390.35	99	15001000	Serviços de Consultoria	Fiscal	500	500	0,00		
000123	3390.36	99	15001000	Outros Serviços de Terceiros - Pessoa Física	Fiscal	2.000	2.000	0,01		
000124	3390.39	99	15001000	Outros Serviços de Terceiros - Pessoa Jurídica	Fiscal	5.000	5.000	0,02		
000125	3390.40	99	15001000	Serviços de Tecnologia da Informação e Comunicação	Fiscal	15.000	15.000	0,05		
	4400.00	INVESTIMENTOS				2.000	2.000	0,01		
	4490.00	Aplicações Diretas				2.000	2.000	0,01		
000126	4490.52	99	15001000	Equipamentos e Material Permanente	Fiscal	2.000	2.000	0,01		
Resumo da Unidade	Pessoal e Encargos Sociais		Juros e Encargos da Dívida	Outras Despesas Correntes	Investimentos	Inversões Financeiras	Amortização da Dívida	Reserva de Contingência	Total	%
Fiscal:	824.500			568.100	4.500		715.000		2.112.100	6,43
Seguridade:									0	0,00
Total:	824.500			568.100	4.500		715.000		2.112.100	6,43

Prefeitura Municipal de Nova Olinda

Secretaria de Finanças e Planejamento

Departamento de Contabilidade - Orçamento-Programa de 2023 - R\$ 1,00

Demonstrativo da Despesa por Elemento - D.D.E.

Classificação Institucional Funcional Programática						Recursos do	Outros Recursos	Total da Dotação	
Natureza de Despesa/Modalidade de Aplicação/Elemento de Despesa/Fonte de Recurso						Esfera	Tesouro	Orçamentária	%
Órgão: 02	PREFEITURA						31.412.307	31.412.307	95,58
	Legislação:								
	Finalidade:								
Unidade: 02.060	SECRETARIA DE AGRICULTURA E MEIO AMBIENTE						997.700	997.700	3,04
	Legislação:								
	Finalidade:								
Programa: 1012	Agricultura cada vez melhor						997.700	997.700	3,04
	Objetivo: Prestar apoio aos pequenos agricultores no preparo do solo, assistência técnica fornecimento de sementes e defensivos, dando-lhes oportunidades de permanecer na zona rural desenvolvendo suas atividades socioeconômicas. Divulgar e cadastrar os agricultores nos programas que disponibilizam de benefícios para esses trabalhadores. Incentivar nossos pequenos agricultores a se cadastrarem no Programa da Agricultura Familiar, como forma de obter uma renda extra na venda de hortifrutigranjeiros para a Merenda Escolar.								
26	782	1012	1003 Construção, Reconstrução e Ampliação de Passagens Molhadas, Mata-Burros e Pontes				125.000	125.000	0,38
	Objetivo: Melhorar o acesso de pedestres e veículos do Município de Nova Olinda								
		4400.00	INVESTIMENTOS				125.000	125.000	0,38
		4490.00	Aplicações Diretas				125.000	125.000	0,38
000127	4490.51	99	15001000	Obras e Instalações		Fiscal	25.000	25.000	0,08
000128	4490.51	99	17000000	Obras e Instalações		Fiscal	100.000	100.000	0,30
20	606	1012	1004 Aquisição de Máquinas e Implementos Agrícolas				115.000	115.000	0,35
	Objetivo: Promover a aquisição de máquinas e implementos agrícolas.								
		4400.00	INVESTIMENTOS				115.000	115.000	0,35
		4490.00	Aplicações Diretas				115.000	115.000	0,35
000129	4490.52	99	15001000	Equipamentos e Material Permanente		Fiscal	15.000	15.000	0,05
000130	4490.52	99	17000000	Equipamentos e Material Permanente		Fiscal	100.000	100.000	0,30
18	544	1012	1005 Implantação e gestão dos Recursos Hídricos				149.000	149.000	0,45
	Objetivo: Promover a ampliação do sistema de abastecimento d água através de construção/ampliação de açudes, barragens, cisternas, poços artesianos, poços amazonas e outros, bem como aquisição de caminhão Pipa, ampliando as condições de acesso à água potável das comunidades rurais.								
		4400.00	INVESTIMENTOS				149.000	149.000	0,45
		4490.00	Aplicações Diretas				149.000	149.000	0,45
000131	4490.51	99	15001000	Obras e Instalações		Fiscal	15.000	15.000	0,05
000132	4490.51	99	17000000	Obras e Instalações		Fiscal	100.000	100.000	0,30
000133	4490.52	99	15001000	Equipamentos e Material Permanente		Fiscal	10.000	10.000	0,03
000134	4490.52	99	17000000	Equipamentos e Material Permanente		Fiscal	24.000	24.000	0,07
20	606	1012	2011 Manutenção da Secretaria de Agricultura e Meio Ambiente				583.700	583.700	1,78
	Objetivo: Manter as atividades da Secretaria de Agricultura e Meio Ambiente								
		3100.00	PESSOAL E ENCARGOS SOCIAIS				138.300	138.300	0,42
		3190.00	Aplicações Diretas				138.300	138.300	0,42
000135	3190.04	99	15001000	Contratação por Tempo Determinado		Fiscal	8.000	8.000	0,02
000136	3190.11	99	15001000	Vencimentos e Vantagens Fixas - Pessoal Civil		Fiscal	130.000	130.000	0,40
000137	3190.13	99	15001000	Obrigações Patronais		Fiscal	100	100	0,00
000138	3190.16	99	15001000	Outras Despesas Variáveis - Pessoal Civil		Fiscal	100	100	0,00

Prefeitura Municipal de Nova Olinda

Secretaria de Finanças e Planejamento

Departamento de Contabilidade - Orçamento-Programa de 2023 - R\$ 1,00

Demonstrativo da Despesa por Elemento - D.D.E.

Classificação Institucional Funcional Programática						Recursos do	Outros Recursos	Total da Dotação	
Natureza de Despesa/Modalidade de Aplicação/Elemento de Despesa/Fonte de Recurso						Esfera	Tesouro	Orçamentária	%
Órgão: 02	PREFEITURA						31.412.307	31.412.307	95,58
	Legislação:								
	Finalidade:								
Unidade: 02.060	SECRETARIA DE AGRICULTURA E MEIO AMBIENTE						997.700	997.700	3,04
	Legislação:								
	Finalidade:								
	3100.00	PESSOAL E ENCARGOS SOCIAIS					138.300	138.300	0,42
	3190.00	Aplicações Diretas					138.300	138.300	0,42
000139	3190.92	99	15001000	Despesas de Exercícios Anteriores	Fiscal	100	100	0,00	
	3300.00	OUTRAS DESPESAS CORRENTES					444.300	444.300	1,35
	3350.00	Transferências a Instituições Privadas sem Fins Lucrativos					100	100	0,00
000140	3350.41	99	15001000	Contribuições	Fiscal	100	100	0,00	
	3390.00	Aplicações Diretas					444.200	444.200	1,35
000141	3390.14	99	15001000	Diárias - Civil	Fiscal	400	400	0,00	
000142	3390.30	99	15001000	Material de Consumo	Fiscal	250.000	250.000	0,76	
000143	3390.32	99	15001000	Material, Bem ou Serviço para Distribuição Gratuita	Fiscal	100	100	0,00	
000144	3390.33	99	15001000	Passagens e Despesas com Locomoção	Fiscal	100	100	0,00	
000145	3390.36	99	15001000	Outros Serviços de Terceiros - Pessoa Física	Fiscal	100.000	100.000	0,30	
000146	3390.39	99	15001000	Outros Serviços de Terceiros - Pessoa Jurídica	Fiscal	50.000	50.000	0,15	
000147	3390.40	99	15001000	Serviços de Tecnologia da Informação e Comunicação	Fiscal	100	100	0,00	
000148	3390.47	99	15001000	Obrigações Tributárias e Contributivas	Fiscal	1.500	1.500	0,00	
000149	3390.92	99	15001000	Despesas de Exercícios Anteriores	Fiscal	35.000	35.000	0,11	
000150	3390.93	99	15001000	Indenizações e Restituições	Fiscal	6.500	6.500	0,02	
000151	3390.93	99	17000000	Indenizações e Restituições	Fiscal	500	500	0,00	
	4400.00	INVESTIMENTOS					1.100	1.100	0,00
	4490.00	Aplicações Diretas					1.100	1.100	0,00
000152	4490.51	99	15001000	Obras e Instalações	Fiscal	100	100	0,00	
000153	4490.52	99	15001000	Equipamentos e Material Permanente	Fiscal	500	500	0,00	
000154	4490.93	99	17000000	Indenizações e Restituições	Fiscal	500	500	0,00	
20	606	1012	2012	Apoio ao Pequeno Produtor Rural		20.000	20.000	0,06	
	Objetivo: Oferecer melhores condições ao homem do campo através do corte de terras, distribuição de sementes, defensivos agrícolas, hortas comunitárias, doação de horas de máquinas para diversas finalidades, vacinas de rebanhos, aquisição de rações, distribuição de mudas frutíferas, ornamentais e medicinais e, assim, contribuir com a melhorias das condições de vida das famílias do campo.								
	3300.00	OUTRAS DESPESAS CORRENTES					20.000	20.000	0,06
	3390.00	Aplicações Diretas					20.000	20.000	0,06
000155	3390.30	99	15001000	Material de Consumo	Fiscal	3.000	3.000	0,01	
000156	3390.32	99	15001000	Material, Bem ou Serviço para Distribuição Gratuita	Fiscal	6.000	6.000	0,02	
000157	3390.36	99	15001000	Outros Serviços de Terceiros - Pessoa Física	Fiscal	6.000	6.000	0,02	
000158	3390.39	99	15001000	Outros Serviços de Terceiros - Pessoa Jurídica	Fiscal	4.000	4.000	0,01	
000159	3390.41	99	15001000	Contribuições	Fiscal	1.000	1.000	0,00	

Prefeitura Municipal de Nova Olinda

Secretaria de Finanças e Planejamento

Departamento de Contabilidade - Orçamento-Programa de 2023 - R\$ 1,00

Demonstrativo da Despesa por Elemento - D.D.E.

Classificação Institucional Funcional Programática				Esfera	Recursos do Tesouro	Outros Recursos	Total da Dotação Orçamentária	%	
Natureza de Despesa/Modalidade de Aplicação/Elemento de Despesa/Fonte de Recurso									
Órgão: 02	PREFEITURA				31.412.307		31.412.307	95,58	
Legislação:									
Finalidade:									
Unidade: 02.060	SECRETARIA DE AGRICULTURA E MEIO AMBIENTE				997.700		997.700	3,04	
Legislação:									
Finalidade:									
20	606	1012	2013 Contribuição ao Fundo Seguro Safra		5.000		5.000	0,02	
Objetivo: Contribuir para o Fundo Seguro Safra como forma de garantir renda mínima a agricultores de localidades atingidas sistematicamente por situação de emergência ou calamidade.									
			3300.00 OUTRAS DESPESAS CORRENTES		5.000		5.000	0,02	
			3350.00 Transferências a Instituições Privadas sem Fins Lucrativos		5.000		5.000	0,02	
000160	3350.41	99	15001000 Contribuições	Fiscal	5.000		5.000	0,02	
Resumo da Unidade	Pessoal e Encargos Sociais	Juros e Encargos da Dívida	Outras Despesas Correntes	Investimentos	Inversões Financeiras	Amortização da Dívida	Reserva de Contigência	Total	%
Fiscal:	138.300		469.300	390.100				997.700	3,04
Seguridade:								0	0,00
Total:	138.300		469.300	390.100				997.700	3,04

Prefeitura Municipal de Nova Olinda

Secretaria de Finanças e Planejamento

Departamento de Contabilidade - Orçamento-Programa de 2023 - R\$ 1,00

Demonstrativo da Despesa por Elemento - D.D.E.

Classificação Institucional Funcional Programática				Esfera	Recursos do Tesouro	Outros Recursos	Total da Dotação Orçamentária	
Natureza de Despesa/Modalidade de Aplicação/Elemento de Despesa/Fonte de Recurso								
Órgão: 02	PREFEITURA				31.412.307		31.412.307	95,58
	Legislação:							
	Finalidade:							
Unidade: 02.070	SECRETARIA DE INFRAESTRUTURA				2.281.065		2.281.065	6,94
	Legislação:							
	Finalidade:							
Programa: 1010	Uma Cidade cada vez melhor				2.281.065		2.281.065	6,94
	Objetivo: Buscar junto ao Governo do Estado e Governo Federal obras de infraestrutura e turísticas para reorganizar o município de Nova Olinda com ruas pavimentadas, praças públicas, praças de eventos, sistema de esgotamento sanitário, açudes, habitação entre outras obras que melhoram a qualidade de vida dos habitantes. Firmar parceiras para o uso de aterros sanitários na região. Desenvolver o turismo local com obras de infraestrutura nas proximidades da barragem Saco, a fim de fomentar a geração de emprego e renda no município.							
15 452 1010	1006 Construção, Restauração e Ampliação de Cemitério Público				42.000		42.000	0,13
	Objetivo: Promover a Construção, Restauração e Ampliação de cemitério público, atendendo a demanda do Orçamento Participativo.							
	4400.00	INVESTIMENTOS			42.000		42.000	0,13
	4490.00	Aplicações Diretas			42.000		42.000	0,13
000161	4490.39	99	15001000	Outros Serviços de Terceiros - Pessoa Jurídica	Fiscal	2.000	2.000	0,01
000162	4490.51	99	15001000	Obras e Instalações	Fiscal	40.000	40.000	0,12
15 451 1010	1007 Desapropriação de Imóveis para Realização de Obras Públicas				40.000		40.000	0,12
	Objetivo: Adquirir e desapropriar imóveis para a abertura de avenidas, construção de prédios públicos e outros.							
	4500.00	INVERSÕES FINANCEIRAS			40.000		40.000	0,12
	4590.00	Aplicações Diretas			40.000		40.000	0,12
000163	4590.61	99	15001000	Aquisição de Imóveis	Fiscal	40.000	40.000	0,12
15 451 1010	1008 Implantação de Infraestrutura Urbana e Rural				785.000		785.000	2,39
	Objetivo: Promover a Realização de Obras de Infraestrutura urbana tais como: Pavimentação de ruas na zona urbana e zona rural (asfáltica ou em paralelepípedo), Portal Turístico, Revitalização de Canteiros, Reformas ou Construção de Praças e parques; construção de unidades habitacionais para famílias em situações vulneráveis; Construção de Mercado de Artesanato, construção de sinalização entre outros, demanda do Orçamento Participativo.							
	4400.00	INVESTIMENTOS			785.000		785.000	2,39
	4490.00	Aplicações Diretas			785.000		785.000	2,39
000164	4490.51	99	15001000	Obras e Instalações	Fiscal	130.000	130.000	0,40
000165	4490.51	99	17000000	Obras e Instalações	Fiscal	612.000	612.000	1,86
000985	4490.51	99	17040000	Obras e Instalações	Fiscal	20.000	20.000	0,06
000986	4490.52	99	17040000	Equipamentos e Material Permanente	Fiscal	20.000	20.000	0,06
000166	4490.92	99	15001000	Despesas de Exercícios Anteriores	Fiscal	1.000	1.000	0,00
000167	4490.92	99	17000000	Despesas de Exercícios Anteriores	Fiscal	1.000	1.000	0,00
000168	4490.93	99	17000000	Indenizações e Restituições	Fiscal	1.000	1.000	0,00
15 452 1010	2014 Manutenção das Atividades da Secretaria de Infraestrutura				1.133.800		1.133.800	3,45
	Objetivo: Manter os Serviços de Infraestrutura do Município							
	3100.00	PESSOAL E ENCARGOS SOCIAIS			575.300		575.300	1,75
	3190.00	Aplicações Diretas			575.300		575.300	1,75

Prefeitura Municipal de Nova Olinda

Secretaria de Finanças e Planejamento

Departamento de Contabilidade - Orçamento-Programa de 2023 - R\$ 1,00

Demonstrativo da Despesa por Elemento - D.D.E.

Classificação Institucional Funcional Programática						Recursos do	Outros Recursos	Total da Dotação	
Natureza de Despesa/Modalidade de Aplicação/Elemento de Despesa/Fonte de Recurso						Esfera	Tesouro	Orçamentária	%
Órgão: 02	PREFEITURA						31.412.307	31.412.307	95,58
Legislação:									
Finalidade:									
Unidade: 02.070	SECRETARIA DE INFRAESTRUTURA						2.281.065	2.281.065	6,94
Legislação:									
Finalidade:									
3100.00	PESSOAL E ENCARGOS SOCIAIS						575.300	575.300	1,75
3190.00	Aplicações Diretas						575.300	575.300	1,75
000169	3190.04	99	15001000	Contratação por Tempo Determinado	Fiscal	125.000	125.000	0,38	
000170	3190.11	99	15001000	Vencimentos e Vantagens Fixas - Pessoal Civil	Fiscal	450.000	450.000	1,37	
000171	3190.13	99	15001000	Obrigações Patronais	Fiscal	100	100	0,00	
000172	3190.16	99	15001000	Outras Despesas Variáveis - Pessoal Civil	Fiscal	100	100	0,00	
000173	3190.92	99	15001000	Despesas de Exercícios Anteriores	Fiscal	100	100	0,00	
3300.00	OUTRAS DESPESAS CORRENTES						557.300	557.300	1,70
3350.00	Transferências a Instituições Privadas sem Fins Lucrativos						100	100	0,00
000174	3350.41	99	15001000	Contribuições	Fiscal	100	100	0,00	
3390.00	Aplicações Diretas						557.200	557.200	1,70
000175	3390.14	99	15001000	Diárias - Civil	Fiscal	500	500	0,00	
000176	3390.30	99	15001000	Material de Consumo	Fiscal	200.000	200.000	0,61	
000177	3390.32	99	15001000	Material, Bem ou Serviço para Distribuição Gratuita	Fiscal	100	100	0,00	
000178	3390.33	99	15001000	Passagens e Despesas com Locomoção	Fiscal	100	100	0,00	
000179	3390.36	99	15001000	Outros Serviços de Terceiros - Pessoa Física	Fiscal	200.000	200.000	0,61	
000180	3390.39	99	15001000	Outros Serviços de Terceiros - Pessoa Jurídica	Fiscal	110.000	110.000	0,33	
000181	3390.47	99	15001000	Obrigações Tributárias e Contributivas	Fiscal	500	500	0,00	
000182	3390.92	99	15001000	Despesas de Exercícios Anteriores	Fiscal	40.000	40.000	0,12	
000183	3390.93	99	15001000	Indenizações e Restituições	Fiscal	5.000	5.000	0,02	
000184	3390.93	99	17000000	Indenizações e Restituições	Fiscal	1.000	1.000	0,00	
4400.00	INVESTIMENTOS						1.200	1.200	0,00
4490.00	Aplicações Diretas						1.200	1.200	0,00
000185	4490.51	99	15001000	Obras e Instalações	Fiscal	500	500	0,00	
000186	4490.52	99	15001000	Equipamentos e Material Permanente	Fiscal	500	500	0,00	
000187	4490.92	99	15001000	Despesas de Exercícios Anteriores	Fiscal	200	200	0,00	
26	782	1010	2015	Recuperação e Reforma de Estradas e Vias Urbanas e rurais		20.765	20.765	0,06	
Objetivo: Melhorar as condições de tráfegos nas estradas vicinais na zona rural do município, bem como a terraplanagem da estrada que ligam a sede do município a zona rural, atendendo a demanda da população.									
3300.00	OUTRAS DESPESAS CORRENTES						20.265	20.265	0,06
3390.00	Aplicações Diretas						20.265	20.265	0,06
000188	3390.30	99	15001000	Material de Consumo	Fiscal	1.000	1.000	0,00	
000189	3390.30	99	17500000	Material de Consumo	Fiscal	165	165	0,00	
000190	3390.36	99	15001000	Outros Serviços de Terceiros - Pessoa Física	Fiscal	10.000	10.000	0,03	
000191	3390.36	99	17500000	Outros Serviços de Terceiros - Pessoa Física	Fiscal	8.500	8.500	0,03	

Prefeitura Municipal de Nova Olinda

Secretaria de Finanças e Planejamento

Departamento de Contabilidade - Orçamento-Programa de 2023 - R\$ 1,00

Demonstrativo da Despesa por Elemento - D.D.E.

Classificação Institucional Funcional Programática				Esfera	Recursos do Tesouro	Outros Recursos	Total da Dotação Orçamentária		
Natureza de Despesa/Modalidade de Aplicação/Elemento de Despesa/Fonte de Recurso									
Órgão:	02	PREFEITURA			31.412.307		31.412.307	95,58	
Legislação:									
Finalidade:									
Unidade:	02.070	SECRETARIA DE INFRAESTRUTURA			2.281.065		2.281.065	6,94	
Legislação:									
Finalidade:									
	3300.00	OUTRAS DESPESAS CORRENTES			20.265		20.265	0,06	
	3390.00	Aplicações Diretas			20.265		20.265	0,06	
000192	3390.39	99	15001000	Outros Serviços de Terceiros - Pessoa Jurídica	Fiscal	100	100	0,00	
000193	3390.39	99	17500000	Outros Serviços de Terceiros - Pessoa Jurídica	Fiscal	500	500	0,00	
	4400.00	INVESTIMENTOS			500		500	0,00	
	4490.00	Aplicações Diretas			500		500	0,00	
000194	4490.52	99	15001000	Equipamentos e Material Permanente	Fiscal	500	500	0,00	
25	752	1010	2016	Manutenção da Iluminação Pública		259.500	259.500	0,79	
Objetivo: Manter a Iluminação Pública									
	3300.00	OUTRAS DESPESAS CORRENTES			259.500		259.500	0,79	
	3390.00	Aplicações Diretas			259.500		259.500	0,79	
000195	3390.30	99	15001000	Material de Consumo	Fiscal	1.000	1.000	0,00	
000196	3390.36	99	15001000	Outros Serviços de Terceiros - Pessoa Física	Fiscal	500	500	0,00	
000197	3390.39	99	15001000	Outros Serviços de Terceiros - Pessoa Jurídica	Fiscal	60.000	60.000	0,18	
000198	3390.39	99	17510000	Outros Serviços de Terceiros - Pessoa Jurídica	Fiscal	194.900	194.900	0,59	
000199	3390.92	99	15001000	Despesas de Exercícios Anteriores	Fiscal	3.000	3.000	0,01	
000200	3390.92	99	17510000	Despesas de Exercícios Anteriores	Fiscal	100	100	0,00	
Resumo da Unidade	Pessoal e Encargos Sociais	Juros e Encargos da Dívida	Outras Despesas Correntes	Investimentos	Inversões Financeiras	Amortização da Dívida	Reserva de Contigência	Total	%
Fiscal:	575.300		837.065	828.700	40.000			2.281.065	6,94
Seguridade:								0	0,00
Total:	575.300		837.065	828.700	40.000			2.281.065	6,94

Prefeitura Municipal de Nova Olinda

Secretaria de Finanças e Planejamento

Departamento de Contabilidade - Orçamento-Programa de 2023 - R\$ 1,00

Demonstrativo da Despesa por Elemento - D.D.E.

Classificação Institucional Funcional Programática					Esfera	Recursos do Tesouro	Outros Recursos	Total da Dotação Orçamentária	
Natureza de Despesa/Modalidade de Aplicação/Elemento de Despesa/Fonte de Recurso									
Órgão: 02	PREFEITURA					31.412.307		31.412.307	95,58
Legislação:									
Finalidade:									
Unidade: 02.080	SECRETARIA DE TRANSPORTE E TRÂNSITO					284.950		284.950	0,87
Legislação:									
Finalidade:									
Programa: 2002	Gestão cada vez melhor					284.950		284.950	0,87
Objetivo: Manutenção das atividades administrativas e operacionais para melhoria da prestação dos serviços ao público, fazer a publicidade de todas as ações e investimentos do Poder Público Municipal, assim como convênios e parceiras do município com órgãos estaduais, federais e iniciativa privada, disponibilizando o acesso aos empenhos, liquidações, pagamentos e créditos de receitas no Portal da Transparência. Divulgar os atos administrativos em tempo real, como leis, decretos, portarias, processos licitatórios, entre outros.									
26	122	2002	2017 Manutenção das Atividades da Secretaria de Transporte e Trânsito			284.950		284.950	0,87
Objetivo: Manter as atividades da Secretaria de Transporte e Trânsito deste Município									
		3100.00	PESSOAL E ENCARGOS SOCIAIS			165.150		165.150	0,50
		3190.00	Aplicações Diretas			165.150		165.150	0,50
000201	3190.04	99	15001000	Contratação por Tempo Determinado	Fiscal	20.000		20.000	0,06
000202	3190.11	99	15001000	Vencimentos e Vantagens Fixas - Pessoal Civil	Fiscal	145.000		145.000	0,44
000203	3190.13	99	15001000	Obrigações Patronais	Fiscal	50		50	0,00
000204	3190.16	99	15001000	Outras Despesas Variáveis - Pessoal Civil	Fiscal	50		50	0,00
000205	3190.92	99	15001000	Despesas de Exercícios Anteriores	Fiscal	50		50	0,00
		3300.00	OUTRAS DESPESAS CORRENTES			118.300		118.300	0,36
		3390.00	Aplicações Diretas			118.300		118.300	0,36
000206	3390.14	99	15001000	Diárias - Civil	Fiscal	500		500	0,00
000207	3390.30	99	15001000	Material de Consumo	Fiscal	2.000		2.000	0,01
000208	3390.32	99	15001000	Material, Bem ou Serviço para Distribuição Gratuita	Fiscal	200		200	0,00
000209	3390.33	99	15001000	Passagens e Despesas com Locomoção	Fiscal	100		100	0,00
000210	3390.36	99	15001000	Outros Serviços de Terceiros - Pessoa Física	Fiscal	50.000		50.000	0,15
000211	3390.39	99	15001000	Outros Serviços de Terceiros - Pessoa Jurídica	Fiscal	50.000		50.000	0,15
000212	3390.47	99	15001000	Obrigações Tributárias e Contributivas	Fiscal	500		500	0,00
000213	3390.92	99	15001000	Despesas de Exercícios Anteriores	Fiscal	5.000		5.000	0,02
000214	3390.93	99	15001000	Indenizações e Restituições	Fiscal	10.000		10.000	0,03
		4400.00	INVESTIMENTOS			1.500		1.500	0,00
		4490.00	Aplicações Diretas			1.500		1.500	0,00
000215	4490.51	99	15001000	Obras e Instalações	Fiscal	500		500	0,00
000216	4490.52	99	15001000	Equipamentos e Material Permanente	Fiscal	500		500	0,00
000217	4490.92	99	15001000	Despesas de Exercícios Anteriores	Fiscal	500		500	0,00

Prefeitura Municipal de Nova Olinda

Secretaria de Finanças e Planejamento

Departamento de Contabilidade - Orçamento-Programa de 2023 - R\$ 1,00

Demonstrativo da Despesa por Elemento - D.D.E.

Classificação Institucional Funcional Programática				Esfera	Recursos do Tesouro	Outros Recursos	Total da Dotação Orçamentária	%	
Natureza de Despesa/Modalidade de Aplicação/Elemento de Despesa/Fonte de Recurso									
Órgão: 02 PREFEITURA					31.412.307		31.412.307	95,58	
Legislação:									
Finalidade:									
Unidade: 02.080 SECRETARIA DE TRANSPORTE E TRÂNSITO					284.950		284.950	0,87	
Legislação:									
Finalidade:									
Resumo da Unidade	Pessoal e Encargos Sociais	Juros e Encargos da Dívida	Outras Despesas Correntes	Investimentos	Inversões Financeiras	Amortização da Dívida	Reserva de Contigência	Total	%
Fiscal:	165.150		118.300	1.500				284.950	0,87
Seguridade:								0	0,00
Total:	165.150		118.300	1.500				284.950	0,87

Prefeitura Municipal de Nova Olinda

Secretaria de Finanças e Planejamento

Departamento de Contabilidade - Orçamento-Programa de 2023 - R\$ 1,00

Demonstrativo da Despesa por Elemento - D.D.E.

Classificação Institucional Funcional Programática						Recursos do	Outros Recursos	Total da Dotação	
Natureza de Despesa/Modalidade de Aplicação/Elemento de Despesa/Fonte de Recurso						Esfera	Tesouro	Orçamentária	%
Órgão: 02	PREFEITURA						31.412.307	31.412.307	95,58
Legislação:									
Finalidade:									
Unidade: 02.090	SECRETARIA DE SAÚDE						1.003.300	1.003.300	3,05
Legislação:									
Finalidade:									
Programa: 1008	Uma Saúde cada vez melhor						1.003.300	1.003.300	3,05
Objetivo: Possibilitar o acesso de todos os usuários do SUS à Rede Municipal de Atenção Básica, de modo a proporcionar a melhoria de vida da população, por meio da promoção à saúde preventiva. Melhorar os atendimentos nas Unidades Básicas de Saúde, buscando ofertar um serviço mais acessível aos residentes em áreas distantes. Prestar uma assistência farmacêutica naquilo que compete ao Município, promover serviços de Média e Alta Complexidade nos finais de semanas e melhorar os atendimentos de urgência e emergência com o objetivo de proporcionar mais qualidade de vida à população. Também proporcionar através de visitas de rotina a diminuição de doenças causadas por vetores causadores de doenças.									
10	512	1008	1009	Implantação e/ou Ampliação do Sistema de Esgotamento Sanitário / Construção de Aterro Sanitário			125.000	125.000	0,38
Objetivo: Promover melhorias no Sistema de Esgotamento Sanitário, bem como construir Aterro Sanitário.									
4400.00 INVESTIMENTOS							125.000	125.000	0,38
4490.00 Aplicações Diretas							125.000	125.000	0,38
000218	4490.51	99	15001002	Obras e Instalações	Seguridade	25.000	25.000	0,08	
000219	4490.51	99	16310000	Obras e Instalações	Seguridade	100.000	100.000	0,30	
10	511	1008	1010	Implantação de Melhorias Habitacionais e Melhorias Sanitárias Domiciliares			225.000	225.000	0,68
Objetivo: Promover condições habitacionais e sanitárias para a população do Município, bem como, combater a doença de chagas, atendendo a demanda do Orçamento Participativo.									
4400.00 INVESTIMENTOS							225.000	225.000	0,68
4490.00 Aplicações Diretas							225.000	225.000	0,68
000220	4490.51	99	15001002	Obras e Instalações	Seguridade	25.000	25.000	0,08	
000221	4490.51	99	16310000	Obras e Instalações	Seguridade	200.000	200.000	0,61	
10	544	1008	1011	Modernização dos Recursos Hídricos			115.000	115.000	0,35
Objetivo: Promover melhorias no Sistema de Abastecimento D'água para promoção da saúde pública, através de construção de cisternas, açudes, poços, caixas d'água e outros.									
4400.00 INVESTIMENTOS							115.000	115.000	0,35
4490.00 Aplicações Diretas							115.000	115.000	0,35
000222	4490.51	99	15001002	Obras e Instalações	Seguridade	15.000	15.000	0,05	
000223	4490.51	99	16310000	Obras e Instalações	Seguridade	100.000	100.000	0,30	
10	512	1008	1012	Aquisição de Carro Compactador de Lixo			110.000	110.000	0,33
Objetivo: Adquirir um carro compactador de lixo e equipamento coletor, para que possa dar suporte ao serviço de coleta, onde o carro compactador poderá executar melhor o serviço e de maneira mais prática com ajuda também dos demais equipamentos existentes no município bem como o novo coletor a ser adquirido, pois o mesmo possui dispositivo capaz de imprensar o lixo, reduzindo o seu volume e ocupando menos espaço.									
4400.00 INVESTIMENTOS							110.000	110.000	0,33
4490.00 Aplicações Diretas							110.000	110.000	0,33
000224	4490.52	99	15001002	Equipamentos e Material Permanente	Seguridade	10.000	10.000	0,03	
000225	4490.52	99	16310000	Equipamentos e Material Permanente	Seguridade	100.000	100.000	0,30	

Prefeitura Municipal de Nova Olinda

Secretaria de Finanças e Planejamento

Departamento de Contabilidade - Orçamento-Programa de 2023 - R\$ 1,00

Demonstrativo da Despesa por Elemento - D.D.E.

Classificação Institucional Funcional Programática				Esfera	Recursos do Tesouro	Outros Recursos	Total da Dotação Orçamentária		
Natureza de Despesa/Modalidade de Aplicação/Elemento de Despesa/Fonte de Recurso									
Órgão: 02	PREFEITURA				31.412.307		31.412.307	95,58	
Legislação:									
Finalidade:									
Unidade: 02.090	SECRETARIA DE SAÚDE				1.003.300		1.003.300	3,05	
Legislação:									
Finalidade:									
	3300.00	OUTRAS DESPESAS CORRENTES			3.000		3.000	0,01	
	3390.00	Aplicações Diretas			3.000		3.000	0,01	
000251	3390.30	99	15001002	Material de Consumo	Seguridade	1.000	1.000	0,00	
000252	3390.36	99	15001002	Outros Serviços de Terceiros - Pessoa Física	Seguridade	1.000	1.000	0,00	
000253	3390.39	99	15001002	Outros Serviços de Terceiros - Pessoa Jurídica	Seguridade	1.000	1.000	0,00	
	4400.00	INVESTIMENTOS			500		500	0,00	
	4490.00	Aplicações Diretas			500		500	0,00	
000254	4490.52	99	15001002	Equipamentos e Material Permanente	Seguridade	500	500	0,00	
Resumo da Unidade	Pessoal e Encargos Sociais	Juros e Encargos da Dívida	Outras Despesas Correntes	Investimentos	Inversões Financeiras	Amortização da Dívida	Reserva de Contigência	Total	%
Fiscal:								0	0,00
Seguridade:	245.100		180.200	578.000				1.003.300	3,05
Total:	245.100		180.200	578.000				1.003.300	3,05

Prefeitura Municipal de Nova Olinda

Secretaria de Finanças e Planejamento

Departamento de Contabilidade - Orçamento-Programa de 2023 - R\$ 1,00

Demonstrativo da Despesa por Elemento - D.D.E.

Classificação Institucional Funcional Programática					Esfera	Recursos do Tesouro	Outros Recursos	Total da Dotação	
Natureza de Despesa/Modalidade de Aplicação/Elemento de Despesa/Fonte de Recurso								Orçamentária	%
Órgão: 02	PREFEITURA					31.412.307		31.412.307	95,58
	Legislação:								
	Finalidade:								
Unidade: 02.100	FUNDO MUNICIPAL DE SAÚDE					7.401.451		7.401.451	22,52
	Legislação:								
	Finalidade:								
Programa: 1008	Uma Saúde cada vez melhor					7.401.451		7.401.451	22,52
	Objetivo: Possibilitar o acesso de todos os usuários do SUS à Rede Municipal de Atenção Básica, de modo a proporcionar a melhoria de vida da população, por meio da promoção à saúde preventiva. Melhorar os atendimentos nas Unidades Básicas de Saúde, buscando ofertar um serviço mais acessível aos residentes em áreas distantes. Prestar uma assistência farmacêutica naquilo que compete ao Município, promover serviços de Média e Alta Complexidade nos finais de semanas e melhorar os atendimentos de urgência e emergência com o objetivo de proporcionar mais qualidade de vida à população. Também proporcionar através de visitas de rotina a diminuição de doenças causadas por vetores causadores de doenças.								
10 301 1008	1013	Estruturação da Rede de Serviços de Atenção Primária				606.000		606.000	1,84
	Objetivo: Equipar a rede de atenção básica através da aquisição de equipamentos tipo: odontológico, hospitalar, veículos (ambulância e outros), mobiliário em geral e outros equipamentos necessários para um bom funcionamento de rede de atenção básica da saúde do município; construir UBS, Academias de Saúde (com infraestrutura, equipamentos e quadro de pessoal qualificado para a orientação de práticas corporais e atividade física, de lazer e modos de vida), ampliar ou reformar outros prédios públicos da saúde com a finalidade de promover e melhorar o atendimento à população através de ações que envolvam os programas do NASF, SB, SF, PREVINE BRASIL e outros, na sede do município e na zona rural, demanda do Orçamento Participativo.								
	4400.00	INVESTIMENTOS				606.000		606.000	1,84
	4490.00	Aplicações Diretas				606.000		606.000	1,84
000255	4490.51	99	15001002	Obras e Instalações	Seguridade	80.000		80.000	0,24
000256	4490.51	99	16010000	Obras e Instalações	Seguridade	200.000		200.000	0,61
000978	4490.51	99	16320000	Obras e Instalações	Seguridade	75.000		75.000	0,23
000257	4490.52	99	15001002	Equipamentos e Material Permanente	Seguridade	80.000		80.000	0,24
000258	4490.52	99	16010000	Equipamentos e Material Permanente	Seguridade	148.000		148.000	0,45
000979	4490.52	99	16320000	Equipamentos e Material Permanente	Seguridade	20.000		20.000	0,06
000259	4490.92	99	15001002	Despesas de Exercícios Anteriores	Seguridade	1.000		1.000	0,00
000260	4490.92	99	16010000	Despesas de Exercícios Anteriores	Seguridade	2.000		2.000	0,01
10 302 1008	1014	Estruturação de Unidades de Atenção Especializada em Saúde - MAC				315.000		315.000	0,96
	Objetivo: Equipar a rede de atenção da Média e Alta Complexidade com aquisição de equipamentos diversos e mobiliário em geral, através dos programas CAPS, SAMU, CEO, Melhor em Casa, CER e outros, objetivando propiciar à população acesso a serviços qualificados; construção da sede do CAPS, sede do SAMU, entre outras reformas, melhoramentos e construções, para um melhor atendimento à população local.								
	4400.00	INVESTIMENTOS				315.000		315.000	0,96
	4490.00	Aplicações Diretas				315.000		315.000	0,96
000261	4490.51	99	15001002	Obras e Instalações	Seguridade	50.000		50.000	0,15
000262	4490.51	99	16010000	Obras e Instalações	Seguridade	50.000		50.000	0,15
000980	4490.51	99	16320000	Obras e Instalações	Seguridade	30.000		30.000	0,09
000263	4490.52	99	15001002	Equipamentos e Material Permanente	Seguridade	60.000		60.000	0,18
000264	4490.52	99	16010000	Equipamentos e Material Permanente	Seguridade	98.000		98.000	0,30

Prefeitura Municipal de Nova Olinda

Secretaria de Finanças e Planejamento

Departamento de Contabilidade - Orçamento-Programa de 2023 - R\$ 1,00

Demonstrativo da Despesa por Elemento - D.D.E.

Classificação Institucional Funcional Programática						Recursos do	Outros Recursos	Total da Dotação	
Natureza de Despesa/Modalidade de Aplicação/Elemento de Despesa/Fonte de Recurso						Esfera	Tesouro	Orçamentária	%
Órgão: 02	PREFEITURA						31.412.307	31.412.307	95,58
Legislação:									
Finalidade:									
Unidade: 02.100	FUNDO MUNICIPAL DE SAÚDE						7.401.451	7.401.451	22,52
Legislação:									
Finalidade:									
	4400.00	INVESTIMENTOS					315.000	315.000	0,96
	4490.00	Aplicações Diretas					315.000	315.000	0,96
000981	4490.52	99	16320000	Equipamentos e Material Permanente	Seguridade	24.500	24.500	0,07	
000265	4490.92	99	15001000	Despesas de Exercícios Anteriores	Seguridade	500	500	0,00	
000266	4490.92	99	16010000	Despesas de Exercícios Anteriores	Seguridade	2.000	2.000	0,01	
10	303	1008	1015	Estruturação da Rede de Serviços da Assistência Farmaceutica		32.500	32.500	0,10	
Objetivo: Estruturar a farmácia básica com melhorias físicas e aquisição de bens de investimento para melhor atender aos municípios Novolindenses.									
	4400.00	INVESTIMENTOS					32.500	32.500	0,10
	4490.00	Aplicações Diretas					32.500	32.500	0,10
000267	4490.51	99	15001002	Obras e Instalações	Seguridade	1.000	1.000	0,00	
000268	4490.51	99	16010000	Obras e Instalações	Seguridade	5.000	5.000	0,02	
000269	4490.52	99	15001002	Equipamentos e Material Permanente	Seguridade	1.000	1.000	0,00	
000270	4490.52	99	16010000	Equipamentos e Material Permanente	Seguridade	24.500	24.500	0,07	
000271	4490.92	99	15001002	Despesas de Exercícios Anteriores	Seguridade	500	500	0,00	
000272	4490.92	99	16010000	Despesas de Exercícios Anteriores	Seguridade	500	500	0,00	
10	305	1008	1016	Estruturação da Rede de Serviços da Vigilância em Saúde		32.500	32.500	0,10	
Objetivo: Estruturar o bloco de vigilância em saúde ofertando melhorias físicas com a criação de uma nova sala de vacinas e aquisição de bens de investimento para um melhor atendimento aos municípios de Nova Olinda.									
	4400.00	INVESTIMENTOS					32.500	32.500	0,10
	4490.00	Aplicações Diretas					32.500	32.500	0,10
000273	4490.51	99	15001002	Obras e Instalações	Seguridade	1.000	1.000	0,00	
000274	4490.51	99	16010000	Obras e Instalações	Seguridade	5.000	5.000	0,02	
000275	4490.52	99	15001002	Equipamentos e Material Permanente	Seguridade	1.000	1.000	0,00	
000276	4490.52	99	16010000	Equipamentos e Material Permanente	Seguridade	24.500	24.500	0,07	
000277	4490.92	99	15001002	Despesas de Exercícios Anteriores	Seguridade	500	500	0,00	
000278	4490.92	99	16010000	Despesas de Exercícios Anteriores	Seguridade	500	500	0,00	
10	302	1008	2020	Contribuição ao Consórcio de Saúde do Vale do Piancó		5.500	5.500	0,02	
Objetivo: Contribuir com o funcionamento do Consórcio Intermunicipal de Saúde da Região do Vale do Piancó oferecendo os serviços de saúde em diversas especialidades de forma a beneficiar a população do município de Nova Olinda.									
	3300.00	OUTRAS DESPESAS CORRENTES					5.000	5.000	0,02
	3371.00	Transferências a Consórcios Públicos					5.000	5.000	0,02
000279	3371.70	99	15001002	Rateio pela Participação em Consórcio Público	Seguridade	5.000	5.000	0,02	
	4400.00	INVESTIMENTOS					500	500	0,00
	4472.00	Execução Orçamentária Delegada a Consórcios Públicos					500	500	0,00

Prefeitura Municipal de Nova Olinda

Secretaria de Finanças e Planejamento

Departamento de Contabilidade - Orçamento-Programa de 2023 - R\$ 1,00

Demonstrativo da Despesa por Elemento - D.D.E.

Classificação Institucional Funcional Programática					Recursos do	Outros Recursos	Total da Dotação	
Natureza de Despesa/Modalidade de Aplicação/Elemento de Despesa/Fonte de Recurso					Esfera	Tesouro	Orçamentária	%
Órgão: 02	PREFEITURA					31.412.307	31.412.307	95,58
Legislação:								
Finalidade:								
Unidade: 02.100	FUNDO MUNICIPAL DE SAÚDE					7.401.451	7.401.451	22,52
Legislação:								
Finalidade:								
4400.00	INVESTIMENTOS					500	500	0,00
4472.00	Execução Orçamentária Delegada a Consórcios Públicos					500	500	0,00
000280	4472.51	99	15001002	Obras e instalações	Seguridade	500	500	0,00
10	301	1008	2021 Manutenção dos Serviços Públicos de Saúde - Bloco Custeio - Atenção Primária/SUS			2.173.600	2.173.600	6,61
Objetivo: Manter a atenção básica com a missão de trazer a saúde para perto do cidadão e dar ao profissional a especialização necessária a fim de que ele possa exercer seu trabalho com mais qualidade na promoção da saúde e na qualidade de vida do cidadão, junto aos programas NASF, PREVINE BRASIL, SF, Academia de Saúde, ACS, Saúde Bucal, Programa Mais Médicos, Prótese Dentária, entre outros.								
3100.00	PESSOAL E ENCARGOS SOCIAIS					1.657.900	1.657.900	5,04
3190.00	Aplicações Diretas					1.657.900	1.657.900	5,04
000281	3190.04	99	16000000	Contratação por Tempo Determinado	Seguridade	500.000	500.000	1,52
000956	3190.04	99	16040000	Contratação por Tempo Determinado	Seguridade	700	700	0,00
000282	3190.11	99	16000000	Vencimentos e Vantagens Fixas - Pessoal Civil	Seguridade	500.000	500.000	1,52
000957	3190.11	99	16040000	Vencimentos e Vantagens Fixas - Pessoal Civil	Seguridade	472.000	472.000	1,44
000283	3190.13	99	16000000	Obrigações Patronais	Seguridade	185.000	185.000	0,56
000284	3190.16	99	16000000	Outras Despesas Variáveis - Pessoal Civil	Seguridade	100	100	0,00
000285	3190.92	99	16000000	Despesas de Exercícios Anteriores	Seguridade	100	100	0,00
3300.00	OUTRAS DESPESAS CORRENTES					514.200	514.200	1,56
3390.00	Aplicações Diretas					514.200	514.200	1,56
000286	3390.14	99	16000000	Diárias - Civil	Seguridade	100	100	0,00
000287	3390.30	99	16000000	Material de Consumo	Seguridade	250.000	250.000	0,76
000288	3390.31	99	16000000	Premiações Culturais, Artísticas, Científicas, Desportivas e Outras (6)(I)	Seguridade	40.000	40.000	0,12
000289	3390.32	99	16000000	Material, Bem ou Serviço para Distribuição Gratuita	Seguridade	15.000	15.000	0,05
000290	3390.33	99	16000000	Passagens e Despesas com Locomoção	Seguridade	100	100	0,00
000291	3390.35	99	16000000	Serviços de Consultoria	Seguridade	35.000	35.000	0,11
000292	3390.36	99	16000000	Outros Serviços de Terceiros - Pessoa Física	Seguridade	100.000	100.000	0,30
000293	3390.39	99	16000000	Outros Serviços de Terceiros - Pessoa Jurídica	Seguridade	20.000	20.000	0,06
000294	3390.40	99	16000000	Serviços de Tecnologia da Informação e Comunicação	Seguridade	18.000	18.000	0,05
000295	3390.47	99	16000000	Obrigações Tributárias e Contributivas	Seguridade	500	500	0,00
000296	3390.48	99	16000000	Outros Auxílios Financeiros a Pessoas Físicas	Seguridade	500	500	0,00
000297	3390.92	99	16000000	Despesas de Exercícios Anteriores	Seguridade	15.000	15.000	0,05
000298	3390.93	99	16000000	Indenizações e Restituições	Seguridade	20.000	20.000	0,06
4400.00	INVESTIMENTOS					1.500	1.500	0,00
4490.00	Aplicações Diretas					1.500	1.500	0,00
000299	4490.52	99	16000000	Equipamentos e Material Permanente	Seguridade	1.000	1.000	0,00
Despesas de Exercícios Anteriores								

Prefeitura Municipal de Nova Olinda

Secretaria de Finanças e Planejamento

Departamento de Contabilidade - Orçamento-Programa de 2023 - R\$ 1,00

Demonstrativo da Despesa por Elemento - D.D.E.

Classificação Institucional Funcional Programática				Esfera	Recursos do Tesouro	Outros Recursos	Total da Dotação Orçamentária	
Natureza de Despesa/Modalidade de Aplicação/Elemento de Despesa/Fonte de Recurso								
Órgão: 02	PREFEITURA				31.412.307		31.412.307	95,58
Legislação:								
Finalidade:								
Unidade: 02.100	FUNDO MUNICIPAL DE SAÚDE				7.401.451		7.401.451	22,52
Legislação:								
Finalidade:								
	4400.00	INVESTIMENTOS			1.500		1.500	0,00
	4490.00	Aplicações Diretas			1.500		1.500	0,00
000300	4490.92	99	16000000	Seguridade	500		500	0,00
10	302	1008	2022 Manutenção dos Serviços Públicos de Saúde - Bloco Custeio - Atenção Especializada/MAC/SUS		467.925		467.925	1,42
Objetivo: Manter a Gestão Plena de Sistema Municipal de Média e Alta Complexidade que compreende um conjunto de ações e serviços ambulatoriais e hospitalares que visam atender os principais problemas de saúde da população, cuja prática clínica demande a disponibilidade de profissionais especializados e a utilização de recursos tecnológicos de apoio diagnóstico e terapêutico, bem como a manutenção do SAMU -192 dentre outros.								
	3100.00	PESSOAL E ENCARGOS SOCIAIS			454.925		454.925	1,38
	3190.00	Aplicações Diretas			454.925		454.925	1,38
000301	3190.04	99	16000000	Seguridade	15.000		15.000	0,05
000959	3190.04	99	16210000	Seguridade	500		500	0,00
000302	3190.11	99	16000000	Seguridade	368.000		368.000	1,12
000960	3190.11	99	16210000	Seguridade	70.000		70.000	0,21
000303	3190.13	99	16000000	Seguridade	725		725	0,00
000961	3190.13	99	16210000	Seguridade	500		500	0,00
000304	3190.16	99	16000000	Seguridade	100		100	0,00
000305	3190.92	99	16000000	Seguridade	100		100	0,00
	3300.00	OUTRAS DESPESAS CORRENTES			12.100		12.100	0,04
	3390.00	Aplicações Diretas			12.100		12.100	0,04
000306	3390.14	99	16000000	Seguridade	100		100	0,00
000307	3390.30	99	16000000	Seguridade	1.000		1.000	0,00
000962	3390.30	99	16210000	Seguridade	2.500		2.500	0,01
000308	3390.31	99	16000000	Seguridade	100		100	0,00
000309	3390.32	99	16000000	Seguridade	100		100	0,00
000310	3390.33	99	16000000	Seguridade	100		100	0,00
000311	3390.36	99	16000000	Seguridade	5.000		5.000	0,02
000963	3390.36	99	16210000	Seguridade	500		500	0,00
000312	3390.39	99	16000000	Seguridade	1.000		1.000	0,00
000964	3390.39	99	16210000	Seguridade	500		500	0,00
000313	3390.40	99	16000000	Seguridade	100		100	0,00
000314	3390.47	99	16000000	Seguridade	100		100	0,00
000315	3390.48	99	16000000	Seguridade	100		100	0,00
000316	3390.91	99	16000000	Seguridade	100		100	0,00
000317	3390.92	99	16000000	Seguridade	500		500	0,00

Prefeitura Municipal de Nova Olinda

Secretaria de Finanças e Planejamento

Departamento de Contabilidade - Orçamento-Programa de 2023 - R\$ 1,00

Demonstrativo da Despesa por Elemento - D.D.E.

Classificação Institucional Funcional Programática				Esfera	Recursos do Tesouro	Outros Recursos	Total da Dotação Orçamentária	
Natureza de Despesa/Modalidade de Aplicação/Elemento de Despesa/Fonte de Recurso								
Órgão: 02	PREFEITURA				31.412.307		31.412.307	95,58
Legislação:								
Finalidade:								
Unidade: 02.100	FUNDO MUNICIPAL DE SAÚDE				7.401.451		7.401.451	22,52
Legislação:								
Finalidade:								
	3300.00	OUTRAS DESPESAS CORRENTES			12.100		12.100	0,04
	3390.00	Aplicações Diretas			12.100		12.100	0,04
000965	3390.92	99	16210000	Despesas de Exercícios Anteriores	Seguridade	200	200	0,00
000318	3390.93	99	16000000	Indenizações e Restituições	Seguridade	100	100	0,00
	4400.00	INVESTIMENTOS			900		900	0,00
	4490.00	Aplicações Diretas			900		900	0,00
000319	4490.51	99	16000000	Obras e Instalações	Seguridade	100	100	0,00
000320	4490.52	99	16000000	Equipamentos e Material Permanente	Seguridade	200	200	0,00
000966	4490.52	99	16210000	Equipamentos e Material Permanente	Seguridade	300	300	0,00
000322	4490.61	99	16000000	Aquisição de Imóveis	Seguridade	200	200	0,00
000321	4490.92	99	16000000	Despesas de Exercícios Anteriores	Seguridade	100	100	0,00
10	305	1008	2023	Manutenção dos Serviços Públicos de Saúde - Bloco Custeio - Vigilância em Saúde/SUS		99.265	99.265	0,30
Objetivo: Implementar e fortalecer a gestão de vigilância em saúde com o objetivo de prevenir e controlar as doenças infectocontagiosas, individual ou coletiva, com a finalidade de se recomendar e adotar as medidas de prevenção e controle das doenças ou agravos.								
	3100.00	PESSOAL E ENCARGOS SOCIAIS			92.565		92.565	0,28
	3190.00	Aplicações Diretas			92.565		92.565	0,28
000323	3190.04	99	16000000	Contratação por Tempo Determinado	Seguridade	100	100	0,00
000968	3190.04	99	16040000	Contratação por Tempo Determinado	Seguridade	500	500	0,00
000324	3190.11	99	16000000	Vencimentos e Vantagens Fixas - Pessoal Civil	Seguridade	4.000	4.000	0,01
000969	3190.11	99	16040000	Vencimentos e Vantagens Fixas - Pessoal Civil	Seguridade	86.765	86.765	0,26
000325	3190.13	99	16000000	Obrigações Patronais	Seguridade	1.000	1.000	0,00
000326	3190.16	99	16000000	Outras Despesas Variáveis - Pessoal Civil	Seguridade	100	100	0,00
000327	3190.92	99	16000000	Despesas de Exercícios Anteriores	Seguridade	100	100	0,00
	3300.00	OUTRAS DESPESAS CORRENTES			6.500		6.500	0,02
	3390.00	Aplicações Diretas			6.500		6.500	0,02
000328	3390.14	99	16000000	Diárias - Civil	Seguridade	100	100	0,00
000329	3390.30	99	16000000	Material de Consumo	Seguridade	1.000	1.000	0,00
000330	3390.31	99	16000000	Premiações Culturais, Artísticas, Científicas, Desportivas e Outras (6)(I)	Seguridade	100	100	0,00
000331	3390.32	99	16000000	Material, Bem ou Serviço para Distribuição Gratuita	Seguridade	100	100	0,00
000332	3390.33	99	16000000	Passagens e Despesas com Locomoção	Seguridade	100	100	0,00
000333	3390.36	99	16000000	Outros Serviços de Terceiros - Pessoa Física	Seguridade	500	500	0,00
000334	3390.39	99	16000000	Outros Serviços de Terceiros - Pessoa Jurídica	Seguridade	2.400	2.400	0,01
000335	3390.47	99	16000000	Obrigações Tributárias e Contributivas	Seguridade	100	100	0,00
000336	3390.92	99	16000000	Despesas de Exercícios Anteriores	Seguridade	100	100	0,00

Prefeitura Municipal de Nova Olinda

Secretaria de Finanças e Planejamento

Departamento de Contabilidade - Orçamento-Programa de 2023 - R\$ 1,00

Demonstrativo da Despesa por Elemento - D.D.E.

Classificação Institucional Funcional Programática						Recursos do	Outros Recursos	Total da Dotação	
Natureza de Despesa/Modalidade de Aplicação/Elemento de Despesa/Fonte de Recurso						Esfera	Tesouro	Orçamentária	%
Órgão: 02	PREFEITURA						31.412.307	31.412.307	95,58
Legislação:									
Finalidade:									
Unidade: 02.100	FUNDO MUNICIPAL DE SAÚDE						7.401.451	7.401.451	22,52
Legislação:									
Finalidade:									
	3300.00	OUTRAS DESPESAS CORRENTES					6.500	6.500	0,02
	3390.00	Aplicações Diretas					6.500	6.500	0,02
000337	3390.93	99	16000000	Indenizações e Restituições	Seguridade	2.000	2.000	0,01	
	4400.00	INVESTIMENTOS					200	200	0,00
	4490.00	Aplicações Diretas					200	200	0,00
000338	4490.51	99	16000000	Obras e Instalações	Seguridade	100	100	0,00	
000339	4490.52	99	16000000	Equipamentos e Material Permanente	Seguridade	100	100	0,00	
10	303	1008	2024 Manutenção dos Serviços Públicos de Saúde - Bloco Custeio - Assistência Farmacêutica/SUS				84.461	84.461	0,26
Objetivo: Promover o acesso da população à medicamentos e a insumos estratégicos necessários para manutenção dos serviços de saúde no município.									
	3100.00	PESSOAL E ENCARGOS SOCIAIS					20.600	20.600	0,06
	3190.00	Aplicações Diretas					20.600	20.600	0,06
000340	3190.04	99	16000000	Contratação por Tempo Determinado	Seguridade	19.000	19.000	0,06	
000971	3190.04	99	16210000	Contratação por Tempo Determinado	Seguridade	200	200	0,00	
000341	3190.11	99	16000000	Vencimentos e Vantagens Fixas - Pessoal Civil	Seguridade	100	100	0,00	
000972	3190.11	99	16210000	Vencimentos e Vantagens Fixas - Pessoal Civil	Seguridade	1.000	1.000	0,00	
000342	3190.13	99	16000000	Obrigações Patronais	Seguridade	100	100	0,00	
000343	3190.16	99	16000000	Outras Despesas Variáveis - Pessoal Civil	Seguridade	100	100	0,00	
000344	3190.92	99	16000000	Despesas de Exercícios Anteriores	Seguridade	100	100	0,00	
	3300.00	OUTRAS DESPESAS CORRENTES					63.261	63.261	0,19
	3390.00	Aplicações Diretas					63.261	63.261	0,19
000345	3390.14	99	16000000	Diárias - Civil	Seguridade	100	100	0,00	
000346	3390.30	99	16000000	Material de Consumo	Seguridade	44.927	44.927	0,14	
000973	3390.30	99	16210000	Material de Consumo	Seguridade	14.100	14.100	0,04	
000347	3390.32	99	16000000	Material, Bem ou Serviço para Distribuição Gratuita	Seguridade	2.000	2.000	0,01	
000974	3390.32	99	16210000	Material, Bem ou Serviço para Distribuição Gratuita	Seguridade	234	234	0,00	
000348	3390.36	99	16000000	Outros Serviços de Terceiros - Pessoa Física	Seguridade	100	100	0,00	
000349	3390.39	99	16000000	Outros Serviços de Terceiros - Pessoa Jurídica	Seguridade	500	500	0,00	
000350	3390.40	99	16000000	Serviços de Tecnologia da Informação e Comunicação	Seguridade	100	100	0,00	
000351	3390.47	99	16000000	Obrigações Tributárias e Contributivas	Seguridade	100	100	0,00	
000352	3390.92	99	16000000	Despesas de Exercícios Anteriores	Seguridade	1.000	1.000	0,00	
000353	3390.93	99	16000000	Indenizações e Restituições	Seguridade	100	100	0,00	
	4400.00	INVESTIMENTOS					600	600	0,00
	4490.00	Aplicações Diretas					600	600	0,00
000354	4490.51	99	16000000	Obras e Instalações	Seguridade	100	100	0,00	

Prefeitura Municipal de Nova Olinda

Secretaria de Finanças e Planejamento

Departamento de Contabilidade - Orçamento-Programa de 2023 - R\$ 1,00

Demonstrativo da Despesa por Elemento - D.D.E.

Classificação Institucional Funcional Programática						Recursos do	Outros Recursos	Total da Dotação	
Natureza de Despesa/Modalidade de Aplicação/Elemento de Despesa/Fonte de Recurso						Esfera	Tesouro	Orçamentária	%
Órgão: 02	PREFEITURA						31.412.307	31.412.307	95,58
Legislação:									
Finalidade:									
Unidade: 02.100	FUNDO MUNICIPAL DE SAÚDE						7.401.451	7.401.451	22,52
Legislação:									
Finalidade:									
	4400.00	INVESTIMENTOS					600	600	0,00
	4490.00	Aplicações Diretas					600	600	0,00
000355	4490.52	99	16000000	Equipamentos e Material Permanente	Seguridade	500	500	0,00	
10	301	1008	2025 Manutenção de outros Programas do SUS				16.000	16.000	0,05
Objetivo: Gerenciar os recursos financeiros destinados aos demais programas do SUS									
	3100.00	PESSOAL E ENCARGOS SOCIAIS					900	900	0,00
	3190.00	Aplicações Diretas					900	900	0,00
000356	3190.04	99	16000000	Contratação por Tempo Determinado	Seguridade	500	500	0,00	
000357	3190.11	99	16000000	Vencimentos e Vantagens Fixas - Pessoal Civil	Seguridade	100	100	0,00	
000358	3190.13	99	16000000	Obrigações Patronais	Seguridade	100	100	0,00	
000359	3190.16	99	16000000	Outras Despesas Variáveis - Pessoal Civil	Seguridade	100	100	0,00	
000360	3190.92	99	16000000	Despesas de Exercícios Anteriores	Seguridade	100	100	0,00	
	3300.00	OUTRAS DESPESAS CORRENTES					13.500	13.500	0,04
	3350.00	Transferências a Instituições Privadas sem Fins Lucrativos					100	100	0,00
000361	3350.41	99	16000000	Contribuições	Seguridade	100	100	0,00	
	3390.00	Aplicações Diretas					13.400	13.400	0,04
000362	3390.14	99	16000000	Diárias - Civil	Seguridade	100	100	0,00	
000363	3390.30	99	16000000	Material de Consumo	Seguridade	5.000	5.000	0,02	
000364	3390.31	99	16000000	Premiações Culturais, Artísticas, Científicas, Desportivas e Outras (6)(I)	Seguridade	100	100	0,00	
000365	3390.32	99	16000000	Material, Bem ou Serviço para Distribuição Gratuita	Seguridade	1.000	1.000	0,00	
000366	3390.33	99	16000000	Passagens e Despesas com Locomoção	Seguridade	100	100	0,00	
000367	3390.36	99	16000000	Outros Serviços de Terceiros - Pessoa Física	Seguridade	1.000	1.000	0,00	
000368	3390.39	99	16000000	Outros Serviços de Terceiros - Pessoa Jurídica	Seguridade	5.000	5.000	0,02	
000369	3390.92	99	16000000	Despesas de Exercícios Anteriores	Seguridade	500	500	0,00	
000370	3390.93	99	16000000	Indenizações e Restituições	Seguridade	100	100	0,00	
000982	3390.93	99	16320000	Indenizações e Restituições	Seguridade	500	500	0,00	
	4400.00	INVESTIMENTOS					1.600	1.600	0,00
	4490.00	Aplicações Diretas					1.600	1.600	0,00
000371	4490.52	99	16000000	Equipamentos e Material Permanente	Seguridade	1.000	1.000	0,00	
000372	4490.92	99	16000000	Despesas de Exercícios Anteriores	Seguridade	100	100	0,00	
000373	4490.93	99	16010000	Indenizações e Restituições	Seguridade	500	500	0,00	
10	301	1008	2026 Manutenção dos Serviços Públicos de Saúde - Atenção Primária - RECURSOS PRÓPRIOS				574.000	574.000	1,75
Objetivo: Manter os Serviços de Atenção Básica de Saúde, aplicando recursos do município em ações que contribuam para eficientizar a saúde municipal.									
	3100.00	PESSOAL E ENCARGOS SOCIAIS					120.300	120.300	0,37

Prefeitura Municipal de Nova Olinda

Secretaria de Finanças e Planejamento

Departamento de Contabilidade - Orçamento-Programa de 2023 - R\$ 1,00

Demonstrativo da Despesa por Elemento - D.D.E.

Classificação Institucional Funcional Programática						Recursos do	Outros Recursos	Total da Dotação	
Natureza de Despesa/Modalidade de Aplicação/Elemento de Despesa/Fonte de Recurso						Esfera	Tesouro	Orçamentária	%
Órgão: 02	PREFEITURA						31.412.307	31.412.307	95,58
Legislação:									
Finalidade:									
Unidade: 02.100	FUNDO MUNICIPAL DE SAÚDE						7.401.451	7.401.451	22,52
Legislação:									
Finalidade:									
3100.00	PESSOAL E ENCARGOS SOCIAIS						120.300	120.300	0,37
3190.00	Aplicações Diretas						120.300	120.300	0,37
000374	3190.04	99	15001002	Contratação por Tempo Determinado	Seguridade	5.000	5.000	0,02	
000375	3190.11	99	15001002	Vencimentos e Vantagens Fixas - Pessoal Civil	Seguridade	35.000	35.000	0,11	
000376	3190.13	99	15001002	Obrigações Patronais	Seguridade	80.000	80.000	0,24	
000377	3190.16	99	15001002	Outras Despesas Variáveis - Pessoal Civil	Seguridade	100	100	0,00	
000378	3190.91	99	15001002	Sentenças Judiciais	Fiscal	100	100	0,00	
000379	3190.92	99	15001002	Despesas de Exercícios Anteriores	Seguridade	100	100	0,00	
3300.00	OUTRAS DESPESAS CORRENTES						449.100	449.100	1,37
3350.00	Transferências a Instituições Privadas sem Fins Lucrativos						200	200	0,00
000380	3350.41	99	15001002	Contribuições	Seguridade	100	100	0,00	
000381	3350.43	99	15001002	Subvenções Sociais	Seguridade	100	100	0,00	
3390.00	Aplicações Diretas						448.900	448.900	1,37
000382	3390.14	99	15001002	Diárias - Civil	Seguridade	500	500	0,00	
000383	3390.30	99	15001002	Material de Consumo	Seguridade	250.000	250.000	0,76	
000384	3390.31	99	15001002	Premiações Culturais, Artísticas, Científicas, Desportivas e Outras (6)(I)	Seguridade	100	100	0,00	
000385	3390.32	99	15001000	Material, Bem ou Serviço para Distribuição Gratuita	Seguridade	1.000	1.000	0,00	
000386	3390.33	99	15001002	Passagens e Despesas com Locomoção	Seguridade	200	200	0,00	
000387	3390.36	99	15001002	Outros Serviços de Terceiros - Pessoa Física	Seguridade	50.000	50.000	0,15	
000388	3390.39	99	15001002	Outros Serviços de Terceiros - Pessoa Jurídica	Seguridade	100.000	100.000	0,30	
000389	3390.40	99	15001002	Serviços de Tecnologia da Informação e Comunicação	Seguridade	100	100	0,00	
000390	3390.47	99	15001002	Obrigações Tributárias e Contributivas	Seguridade	1.000	1.000	0,00	
000391	3390.48	99	15001000	Outros Auxílios Financeiros a Pessoas Físicas	Seguridade	500	500	0,00	
000392	3390.91	99	15001002	Sentenças Judiciais	Seguridade	500	500	0,00	
000393	3390.92	99	15001002	Despesas de Exercícios Anteriores	Seguridade	40.000	40.000	0,12	
000394	3390.93	99	15001002	Indenizações e Restituições	Seguridade	5.000	5.000	0,02	
4400.00	INVESTIMENTOS						4.100	4.100	0,01
4490.00	Aplicações Diretas						4.100	4.100	0,01
000395	4490.51	99	15001002	Obras e Instalações	Seguridade	600	600	0,00	
000396	4490.52	99	15001002	Equipamentos e Material Permanente	Seguridade	3.000	3.000	0,01	
000397	4490.92	99	15001002	Despesas de Exercícios Anteriores	Seguridade	500	500	0,00	
4500.00	INVERSÕES FINANCEIRAS						500	500	0,00
4590.00	Aplicações Diretas						500	500	0,00
000398	4590.61	99	15001002	Aquisição de Imóveis	Seguridade	500	500	0,00	
10	302	1008	2027	Manutenção dos Serviços Públicos de Saúde - Atenção Especializada - RECURSOS PRÓPRIOS		2.241.500	2.241.500	6,82	

Prefeitura Municipal de Nova Olinda

Secretaria de Finanças e Planejamento

Departamento de Contabilidade - Orçamento-Programa de 2023 - R\$ 1,00

Demonstrativo da Despesa por Elemento - D.D.E.

Classificação Institucional Funcional Programática						Recursos do	Outros Recursos	Total da Dotação	
Natureza de Despesa/Modalidade de Aplicação/Elemento de Despesa/Fonte de Recurso						Esfera	Tesouro	Orçamentária	%
Órgão: 02	PREFEITURA						31.412.307	31.412.307	95,58
Legislação:									
Finalidade:									
Unidade: 02.100	FUNDO MUNICIPAL DE SAÚDE						7.401.451	7.401.451	22,52
Legislação:									
Finalidade:									
Objetivo: Aplicar recursos do município em ações e serviços que visam atender aos principais problemas e agravos de saúde da população, cuja complexidade da assistência na prática clínica demande a disponibilidade de profissionais especializados e a utilização de recursos tecnológicos, para o apoio diagnóstico e tratamento.									
3100.00	PESSOAL E ENCARGOS SOCIAIS						700.200	700.200	2,13
3190.00	Aplicações Diretas						700.200	700.200	2,13
000399	3190.04	99	15001002	Contratação por Tempo Determinado	Seguridade	330.000	330.000	1,00	
000400	3190.11	99	15001002	Vencimentos e Vantagens Fixas - Pessoal Civil	Seguridade	220.000	220.000	0,67	
000401	3190.13	99	15001002	Obrigações Patronais	Seguridade	150.000	150.000	0,46	
000402	3190.16	99	15001002	Outras Despesas Variáveis - Pessoal Civil	Seguridade	100	100	0,00	
000403	3190.92	99	15001002	Despesas de Exercícios Anteriores	Seguridade	100	100	0,00	
3300.00	OUTRAS DESPESAS CORRENTES						1.535.300	1.535.300	4,67
3390.00	Aplicações Diretas						1.535.300	1.535.300	4,67
000404	3390.14	99	15001002	Diárias - Civil	Seguridade	2.500	2.500	0,01	
000405	3390.30	99	15001002	Material de Consumo	Seguridade	750.000	750.000	2,28	
000406	3390.32	99	15001000	Material, Bem ou Serviço para Distribuição Gratuita	Seguridade	15.000	15.000	0,05	
000407	3390.33	99	15001002	Passagens e Despesas com Locomoção	Seguridade	500	500	0,00	
000408	3390.36	99	15001002	Outros Serviços de Terceiros - Pessoa Física	Seguridade	290.000	290.000	0,88	
000409	3390.39	99	15001002	Outros Serviços de Terceiros - Pessoa Jurídica	Seguridade	300.000	300.000	0,91	
000410	3390.40	99	15001002	Serviços de Tecnologia da Informação e Comunicação	Seguridade	300	300	0,00	
000411	3390.47	99	15001002	Obrigações Tributárias e Contributivas	Seguridade	1.000	1.000	0,00	
000412	3390.48	99	15001000	Outros Auxílios Financeiros a Pessoas Físicas	Seguridade	6.000	6.000	0,02	
000413	3390.92	99	15001002	Despesas de Exercícios Anteriores	Seguridade	70.000	70.000	0,21	
000414	3390.93	99	15001002	Indenizações e Restituições	Seguridade	100.000	100.000	0,30	
4400.00	INVESTIMENTOS						6.000	6.000	0,02
4490.00	Aplicações Diretas						6.000	6.000	0,02
000415	4490.51	99	15001002	Obras e Instalações	Seguridade	500	500	0,00	
000416	4490.52	99	15001002	Equipamentos e Material Permanente	Seguridade	5.000	5.000	0,02	
000417	4490.92	99	15001000	Despesas de Exercícios Anteriores	Seguridade	500	500	0,00	
10	305	1008	2028	Manutenção dos Serviços Públicos de Saúde - Vigilância em Saúde - RECURSOS PRÓPRIOS		265.800	265.800	0,81	
Objetivo: Aplicar recursos do município para Implementar e fortalecer a gestão de vigilância em saúde com o objetivo de prevenir e controlar as doenças infectocontagiosas, individual ou coletiva, com a finalidade de se recomendar e adotar as medidas de prevenção e controle das doenças ou agravos.									
3100.00	PESSOAL E ENCARGOS SOCIAIS						135.700	135.700	0,41
3190.00	Aplicações Diretas						135.700	135.700	0,41
000418	3190.04	99	15001002	Contratação por Tempo Determinado	Seguridade	500	500	0,00	
000419	3190.11	99	15001002	Vencimentos e Vantagens Fixas - Pessoal Civil	Seguridade	130.000	130.000	0,40	

Prefeitura Municipal de Nova Olinda

Secretaria de Finanças e Planejamento

Departamento de Contabilidade - Orçamento-Programa de 2023 - R\$ 1,00

Demonstrativo da Despesa por Elemento - D.D.E.

Classificação Institucional Funcional Programática						Recursos do	Outros Recursos	Total da Dotação	
Natureza de Despesa/Modalidade de Aplicação/Elemento de Despesa/Fonte de Recurso						Esfera	Tesouro	Orçamentária	%
Órgão:	02	PREFEITURA					31.412.307	31.412.307	95,58
Legislação:									
Finalidade:									
Unidade:	02.100	FUNDO MUNICIPAL DE SAÚDE					7.401.451	7.401.451	22,52
Legislação:									
Finalidade:									
		3100.00	PESSOAL E ENCARGOS SOCIAIS				135.700	135.700	0,41
		3190.00	Aplicações Diretas				135.700	135.700	0,41
000420	3190.13	99	15001002	Obrigações Patronais	Seguridade	5.000	5.000	0,02	
000421	3190.16	99	15001002	Outras Despesas Variáveis - Pessoal Civil	Seguridade	100	100	0,00	
000422	3190.92	99	15001002	Despesas de Exercícios Anteriores	Seguridade	100	100	0,00	
		3300.00	OUTRAS DESPESAS CORRENTES				128.800	128.800	0,39
		3390.00	Aplicações Diretas				128.800	128.800	0,39
000423	3390.14	99	15001002	Diárias - Civil	Seguridade	500	500	0,00	
000424	3390.30	99	15001002	Material de Consumo	Seguridade	110.000	110.000	0,33	
000425	3390.32	99	15001000	Material, Bem ou Serviço para Distribuição Gratuita	Seguridade	100	100	0,00	
000426	3390.36	99	15001002	Outros Serviços de Terceiros - Pessoa Física	Seguridade	3.500	3.500	0,01	
000427	3390.39	99	15001002	Outros Serviços de Terceiros - Pessoa Jurídica	Seguridade	2.000	2.000	0,01	
000428	3390.40	99	15001002	Serviços de Tecnologia da Informação e Comunicação	Seguridade	100	100	0,00	
000429	3390.47	99	15001002	Obrigações Tributárias e Contributivas	Seguridade	2.000	2.000	0,01	
000430	3390.48	99	15001000	Outros Auxílios Financeiros a Pessoas Físicas	Seguridade	100	100	0,00	
000431	3390.92	99	15001002	Despesas de Exercícios Anteriores	Seguridade	10.000	10.000	0,03	
000432	3390.93	99	15001002	Indenizações e Restituições	Seguridade	500	500	0,00	
		4400.00	INVESTIMENTOS				1.300	1.300	0,00
		4490.00	Aplicações Diretas				1.300	1.300	0,00
000433	4490.51	99	15001002	Obras e Instalações	Seguridade	100	100	0,00	
000434	4490.52	99	15001002	Equipamentos e Material Permanente	Seguridade	1.000	1.000	0,00	
000435	4490.92	99	15001000	Despesas de Exercícios Anteriores	Seguridade	200	200	0,00	
10	303	1008	2029	Manutenção dos Serviços Públicos de Saúde - Assistência Farmacêutica - RECURSOS PRÓPRIOS		184.500	184.500	0,56	
Objetivo: Aplicar recurso do município para promover o acesso da população a medicamentos e a insumos estratégicos necessários para manutenção dos serviços de saúde no município.									
		3100.00	PESSOAL E ENCARGOS SOCIAIS				23.700	23.700	0,07
		3190.00	Aplicações Diretas				23.700	23.700	0,07
000436	3190.04	99	15001002	Contratação por Tempo Determinado	Seguridade	500	500	0,00	
000437	3190.11	99	15001002	Vencimentos e Vantagens Fixas - Pessoal Civil	Seguridade	20.000	20.000	0,06	
000438	3190.13	99	15001002	Obrigações Patronais	Seguridade	3.000	3.000	0,01	
000439	3190.16	99	15001002	Outras Despesas Variáveis - Pessoal Civil	Seguridade	100	100	0,00	
000440	3190.92	99	15001002	Despesas de Exercícios Anteriores	Seguridade	100	100	0,00	
		3300.00	OUTRAS DESPESAS CORRENTES				160.200	160.200	0,49
		3390.00	Aplicações Diretas				160.200	160.200	0,49
000441	3390.14	99	15001002	Diárias - Civil	Seguridade	200	200	0,00	

Prefeitura Municipal de Nova Olinda

Secretaria de Finanças e Planejamento

Departamento de Contabilidade - Orçamento-Programa de 2023 - R\$ 1,00

Demonstrativo da Despesa por Elemento - D.D.E.

Classificação Institucional Funcional Programática						Recursos do	Outros Recursos	Total da Dotação	
Natureza de Despesa/Modalidade de Aplicação/Elemento de Despesa/Fonte de Recurso						Esfera	Tesouro	Orçamentária	%
Órgão: 02	PREFEITURA						31.412.307	31.412.307	95,58
Legislação:									
Finalidade:									
Unidade: 02.100	FUNDO MUNICIPAL DE SAÚDE						7.401.451	7.401.451	22,52
Legislação:									
Finalidade:									
3300.00	OUTRAS DESPESAS CORRENTES						160.200	160.200	0,49
3390.00	Aplicações Diretas						160.200	160.200	0,49
000442	3390.30	99	15001002	Material de Consumo	Seguridade	85.000	85.000	0,26	
000443	3390.31	99	15001002	Premiações Culturais, Artísticas, Científicas, Desportivas e Outras (6)(I)	Seguridade	200	200	0,00	
000444	3390.32	99	15001000	Material, Bem ou Serviço para Distribuição Gratuita	Seguridade	50.000	50.000	0,15	
000445	3390.33	99	15001002	Passagens e Despesas com Locomoção	Seguridade	100	100	0,00	
000446	3390.36	99	15001002	Outros Serviços de Terceiros - Pessoa Física	Seguridade	8.000	8.000	0,02	
000447	3390.39	99	15001002	Outros Serviços de Terceiros - Pessoa Jurídica	Seguridade	1.000	1.000	0,00	
000448	3390.40	99	15001002	Serviços de Tecnologia da Informação e Comunicação	Seguridade	100	100	0,00	
000449	3390.47	99	15001002	Obrigações Tributárias e Contributivas	Seguridade	100	100	0,00	
000450	3390.92	99	15001002	Despesas de Exercícios Anteriores	Seguridade	15.000	15.000	0,05	
000451	3390.93	99	15001002	Indenizações e Restituições	Seguridade	500	500	0,00	
4400.00	INVESTIMENTOS						600	600	0,00
4490.00	Aplicações Diretas						600	600	0,00
000452	4490.51	99	15001002	Obras e Instalações	Seguridade	200	200	0,00	
000453	4490.52	99	15001002	Equipamentos e Material Permanente	Seguridade	200	200	0,00	
000454	4490.92	99	15001002	Despesas de Exercícios Anteriores	Seguridade	200	200	0,00	
10	305	1008	2030	Manutenção das ações para enfrentamento ao Coronavírus-COVID19 ou demais situações emergenciais		302.900	302.900	0,92	
Objetivo: Custear as ações para enfrentamento a pandemia do novo coronavírus-COVID 19, como também demais situações emergenciais e de calamidade pública.									
3100.00	PESSOAL E ENCARGOS SOCIAIS						2.100	2.100	0,01
3190.00	Aplicações Diretas						2.100	2.100	0,01
000455	3190.04	99	15001002	Contratação por Tempo Determinado	Seguridade	500	500	0,00	
000456	3190.04	99	16000000	Contratação por Tempo Determinado	Seguridade	200	200	0,00	
000457	3190.11	99	15001002	Vencimentos e Vantagens Fixas - Pessoal Civil	Seguridade	500	500	0,00	
000458	3190.11	99	16000000	Vencimentos e Vantagens Fixas - Pessoal Civil	Seguridade	300	300	0,00	
000459	3190.13	99	15001002	Obrigações Patronais	Seguridade	500	500	0,00	
000460	3190.13	99	16000000	Obrigações Patronais	Seguridade	100	100	0,00	
3300.00	OUTRAS DESPESAS CORRENTES						299.800	299.800	0,91
3390.00	Aplicações Diretas						299.800	299.800	0,91
000461	3390.14	99	15001002	Diárias - Civil	Seguridade	200	200	0,00	
000462	3390.14	99	16000000	Diárias - Civil	Seguridade	100	100	0,00	
000464	3390.30	99	15001002	Material de Consumo	Seguridade	70.000	70.000	0,21	
000465	3390.30	99	16000000	Material de Consumo	Seguridade	25.000	25.000	0,08	

Prefeitura Municipal de Nova Olinda

Secretaria de Finanças e Planejamento

Departamento de Contabilidade - Orçamento-Programa de 2023 - R\$ 1,00

Demonstrativo da Despesa por Elemento - D.D.E.

Classificação Institucional Funcional Programática						Recursos do	Outros Recursos	Total da Dotação	
Natureza de Despesa/Modalidade de Aplicação/Elemento de Despesa/Fonte de Recurso				Esfera		Tesouro		Orçamentária	%
Órgão: 02	PREFEITURA					31.412.307		31.412.307	95,58
Legislação:									
Finalidade:									
Unidade: 02.100	FUNDO MUNICIPAL DE SAÚDE					7.401.451		7.401.451	22,52
Legislação:									
Finalidade:									
3300.00	OUTRAS DESPESAS CORRENTES					299.800		299.800	0,91
3390.00	Aplicações Diretas					299.800		299.800	0,91
000467	3390.32	99	15001000	Material, Bem ou Serviço para Distribuição Gratuita		100		100	0,00
000468	3390.32	99	16000000	Material, Bem ou Serviço para Distribuição Gratuita		100		100	0,00
000470	3390.36	99	15001002	Outros Serviços de Terceiros - Pessoa Física		10.000		10.000	0,03
000471	3390.36	99	16000000	Outros Serviços de Terceiros - Pessoa Física		3.000		3.000	0,01
000473	3390.39	99	15001002	Outros Serviços de Terceiros - Pessoa Jurídica		145.000		145.000	0,44
000474	3390.39	99	16000000	Outros Serviços de Terceiros - Pessoa Jurídica		20.000		20.000	0,06
000476	3390.48	99	15001000	Outros Auxílios Financeiros a Pessoas Físicas		100		100	0,00
000477	3390.48	99	16000000	Outros Auxílios Financeiros a Pessoas Físicas		100		100	0,00
000479	3390.92	99	15001002	Despesas de Exercícios Anteriores		25.000		25.000	0,08
000480	3390.92	99	16000000	Despesas de Exercícios Anteriores		500		500	0,00
000482	3390.93	99	15001002	Indenizações e Restituições		500		500	0,00
000483	3390.93	99	16000000	Indenizações e Restituições		100		100	0,00
4400.00	INVESTIMENTOS					1.000		1.000	0,00
4490.00	Aplicações Diretas					1.000		1.000	0,00
000485	4490.52	99	15001002	Equipamentos e Material Permanente		500		500	0,00
000486	4490.52	99	16000000	Equipamentos e Material Permanente		500		500	0,00
Resumo da Unidade	Pessoal e Encargos Sociais	Juros e Encargos da Dívida	Outras Despesas Correntes	Investimentos	Inversões Financeiras	Amortização da Dívida	Reserva de Contingência	Total	%
Fiscal:	100							100	0,00
Seguridade:	3.208.790		3.187.761	1.004.300	500			7.401.351	22,52
Total:	3.208.890		3.187.761	1.004.300	500			7.401.451	22,52

Prefeitura Municipal de Nova Olinda

Secretaria de Finanças e Planejamento

Departamento de Contabilidade - Orçamento-Programa de 2023 - R\$ 1,00

Demonstrativo da Despesa por Elemento - D.D.E.

Classificação Institucional Funcional Programática					Esfera	Recursos do Tesouro	Outros Recursos	Total da Dotação	
Natureza de Despesa/Modalidade de Aplicação/Elemento de Despesa/Fonte de Recurso								Orçamentária	%
Órgão: 02	PREFEITURA					31.412.307		31.412.307	95,58
	Legislação:								
	Finalidade:								
Unidade: 02.110	SECRETARIA DE EDUCAÇÃO					12.650.687		12.650.687	38,49
	Legislação:								
	Finalidade:								
Programa: 1007	Educação: investimento com retorno garantido					12.650.687		12.650.687	38,49
	Objetivo: Promover um estudo minucioso e disponibilizar a quantidade de vagas necessárias para atender a demanda da população de Educação Infantil (creches e pré-escola), Ensino Fundamental (1º ao 9º ano) e Educação de Jovens e Adultos (EJA), realizando uma busca ativa desse público. Além disso, essas ações também serão realizadas para atender às crianças que necessitam de Atendimento Educacional Especializado. Oferecer uma educação que busca o crescimento intelectual, social e crítico do público atendido, visando a formação do indivíduo para o mercado de trabalho e a vida em sociedade. Ampliar salas de Atendimento Educacional Especializado na zona rural. Construção de novas salas de aula nas escolas urbanas e rurais, revitalização da estrutura e construção de novas salas na Creche Irmã Dulce.								
12 361 1007	1017 Estruturação da Rede Municipal de Educação do Ensino Fundamental					905.500		905.500	2,76
	Objetivo: Estruturar a rede municipal de ensino fundamental, melhorando as instalações físicas através a construção, reconstrução, reforma e recuperação de: escolas, quadras, ginásios esportivos, contribuindo para a formação esportiva e educacional de crianças e adolescentes; adquirir equipamentos e mobiliário em geral, laboratório de informática, transporte escolar, e, assim contribuir e proporcionar condições físicas e estruturais para o estudo, colaborando para a saúde e o conforto dos alunos e criando um espaço ideal e necessário para desenvolver as atividades escolares, em conformidade com o plano municipal de educação.								
	4400.00	INVESTIMENTOS				905.500		905.500	2,76
	4490.00	Aplicações Diretas				905.500		905.500	2,76
000488	4490.51	99	15001001	Obras e Instalações	Fiscal	85.000		85.000	0,26
001002	4490.51	99	15401030	Obras e Instalações	Fiscal	5.000		5.000	0,02
000489	4490.51	99	15421030	Obras e Instalações	Fiscal	250.000		250.000	0,76
000490	4490.51	99	15690000	Obras e Instalações	Fiscal	150.000		150.000	0,46
000491	4490.51	99	15710000	Obras e Instalações	Fiscal	100.000		100.000	0,30
000492	4490.52	99	15001001	Equipamentos e Material Permanente	Fiscal	85.000		85.000	0,26
001003	4490.52	99	15401030	Equipamentos e Material Permanente	Fiscal	5.000		5.000	0,02
000493	4490.52	99	15421030	Equipamentos e Material Permanente	Fiscal	100.000		100.000	0,30
000494	4490.52	99	15690000	Equipamentos e Material Permanente	Fiscal	75.000		75.000	0,23
000495	4490.52	99	15710000	Equipamentos e Material Permanente	Fiscal	48.500		48.500	0,15
000496	4490.92	99	15421030	Despesas de Exercícios Anteriores	Fiscal	1.000		1.000	0,00
000497	4490.92	99	15690000	Despesas de Exercícios Anteriores	Fiscal	500		500	0,00
000498	4490.92	99	15710000	Despesas de Exercícios Anteriores	Fiscal	500		500	0,00
12 365 1007	1018 Estruturação da Rede Municipal de Educação Infantil					835.507		835.507	2,54
	Objetivo: Construir, recuperar, ampliar e equipar creches e/ou unidades de educação infantil, brinquedoteca e outros espaços de forma a proporcionar conforto, saúde e melhoria no desenvolvimento das crianças do ensino infantil, em conformidade com o plano municipal de educação.								
	4400.00	INVESTIMENTOS				835.507		835.507	2,54
	4490.00	Aplicações Diretas				835.507		835.507	2,54
000499	4490.51	99	15001001	Obras e Instalações	Fiscal	85.000		85.000	0,26

Prefeitura Municipal de Nova Olinda

Secretaria de Finanças e Planejamento

Departamento de Contabilidade - Orçamento-Programa de 2023 - R\$ 1,00

Demonstrativo da Despesa por Elemento - D.D.E.

Classificação Institucional Funcional Programática						Recursos do	Outros Recursos	Total da Dotação	
Natureza de Despesa/Modalidade de Aplicação/Elemento de Despesa/Fonte de Recurso				Esfera		Tesouro		Orçamentária	%
Órgão: 02	PREFEITURA					31.412.307		31.412.307	95,58
Legislação:									
Finalidade:									
Unidade: 02.110	SECRETARIA DE EDUCAÇÃO					12.650.687		12.650.687	38,49
Legislação:									
Finalidade:									
4400.00	INVESTIMENTOS					835.507		835.507	2,54
4490.00	Aplicações Diretas					835.507		835.507	2,54
001004	4490.51	99	15401030	Obras e Instalações	Fiscal	5.000		5.000	0,02
000500	4490.51	99	15421030	Obras e Instalações	Fiscal	150.000		150.000	0,46
000501	4490.51	99	15690000	Obras e Instalações	Fiscal	150.000		150.000	0,46
000502	4490.51	99	15710000	Obras e Instalações	Fiscal	150.000		150.000	0,46
000503	4490.52	99	15001001	Equipamentos e Material Permanente	Fiscal	85.000		85.000	0,26
001005	4490.52	99	15401030	Equipamentos e Material Permanente	Fiscal	25.000		25.000	0,08
000504	4490.52	99	15421030	Equipamentos e Material Permanente	Fiscal	150.000		150.000	0,46
000505	4490.52	99	15690000	Equipamentos e Material Permanente	Fiscal	24.000		24.000	0,07
000506	4490.52	99	15710000	Equipamentos e Material Permanente	Fiscal	10.000		10.000	0,03
000507	4490.92	99	15421030	Despesas de Exercícios Anteriores	Fiscal	507		507	0,00
000508	4490.92	99	15690000	Despesas de Exercícios Anteriores	Fiscal	500		500	0,00
000509	4490.92	99	15710000	Despesas de Exercícios Anteriores	Fiscal	500		500	0,00
12	306	1007	2031	Manutenção da Merenda Escolar - PNAE Fundamental		202.336		202.336	0,62
				Objetivo: Adquirir gêneros alimentícios para merenda destinados aos alunos do ensino fundamental, para suprir o mínimo das necessidades nutricionais diárias, contribuir para uma melhor aprendizagem e favorecer a formação de bons hábitos alimentares em crianças e adolescentes					
3300.00	OUTRAS DESPESAS CORRENTES					202.336		202.336	0,62
3390.00	Aplicações Diretas					202.336		202.336	0,62
000510	3390.30	99	15001000	Material de Consumo	Fiscal	150.000		150.000	0,46
000511	3390.30	99	15520000	Material de Consumo	Fiscal	52.336		52.336	0,16
12	361	1007	2032	Manutenção das Atividades do Desenvolvimento do Ensino - MDE		982.400		982.400	2,99
				Objetivo: Manter as atividades do desenvolvimento do ensino fundamental, em conformidade com o plano municipal de educação.					
3100.00	PESSOAL E ENCARGOS SOCIAIS					328.600		328.600	1,00
3190.00	Aplicações Diretas					328.600		328.600	1,00
000512	3190.04	99	15001001	Contratação por Tempo Determinado	Fiscal	500		500	0,00
000513	3190.11	99	15001001	Vencimentos e Vantagens Fixas - Pessoal Civil	Fiscal	25.000		25.000	0,08
000514	3190.13	99	15001001	Obrigações Patronais	Fiscal	300.000		300.000	0,91
000515	3190.16	99	15001001	Outras Despesas Variáveis - Pessoal Civil	Fiscal	100		100	0,00
000516	3190.92	99	15001001	Despesas de Exercícios Anteriores	Fiscal	3.000		3.000	0,01
3300.00	OUTRAS DESPESAS CORRENTES					652.100		652.100	1,98
3350.00	Transferências a Instituições Privadas sem Fins Lucrativos					200		200	0,00
000517	3350.41	99	15001001	Contribuições	Fiscal	100		100	0,00
000518	3350.43	99	15001001	Subvenções Sociais	Fiscal	100		100	0,00

Prefeitura Municipal de Nova Olinda

Secretaria de Finanças e Planejamento

Departamento de Contabilidade - Orçamento-Programa de 2023 - R\$ 1,00

Demonstrativo da Despesa por Elemento - D.D.E.

Classificação Institucional Funcional Programática				Esfera	Recursos do Tesouro	Outros Recursos	Total da Dotação Orçamentária		
Natureza de Despesa/Modalidade de Aplicação/Elemento de Despesa/Fonte de Recurso									
Órgão: 02	PREFEITURA					31.412.307		31.412.307	95,58
	Legislação:								
	Finalidade:								
Unidade: 02.110	SECRETARIA DE EDUCAÇÃO					12.650.687		12.650.687	38,49
	Legislação:								
	Finalidade:								
3300.00	OUTRAS DESPESAS CORRENTES					652.100		652.100	1,98
3390.00	Aplicações Diretas					651.900		651.900	1,98
000519	3390.14	99	15001001	Diárias - Civil	Fiscal	200	200	0,00	
000520	3390.30	99	15001001	Material de Consumo	Fiscal	230.000	230.000	0,70	
000521	3390.32	99	15001000	Material, Bem ou Serviço para Distribuição Gratuita	Fiscal	25.000	25.000	0,08	
000522	3390.33	99	15001001	Passagens e Despesas com Locomoção	Fiscal	100	100	0,00	
000523	3390.35	99	15001001	Serviços de Consultoria	Fiscal	100	100	0,00	
000524	3390.36	99	15001001	Outros Serviços de Terceiros - Pessoa Física	Fiscal	220.000	220.000	0,67	
000525	3390.39	99	15001001	Outros Serviços de Terceiros - Pessoa Jurídica	Fiscal	140.000	140.000	0,43	
000526	3390.40	99	15001001	Serviços de Tecnologia da Informação e Comunicação	Fiscal	5.000	5.000	0,02	
000527	3390.47	99	15001001	Obrigações Tributárias e Contributivas	Fiscal	6.000	6.000	0,02	
000528	3390.92	99	15001001	Despesas de Exercícios Anteriores	Fiscal	25.000	25.000	0,08	
000529	3390.93	99	15001001	Indenizações e Restituições	Fiscal	500	500	0,00	
4400.00	INVESTIMENTOS					1.200		1.200	0,00
4490.00	Aplicações Diretas					1.200		1.200	0,00
000530	4490.52	99	15001001	Equipamentos e Material Permanente	Fiscal	1.000	1.000	0,00	
000531	4490.92	99	15001001	Despesas de Exercícios Anteriores	Fiscal	200	200	0,00	
4500.00	INVERSÕES FINANCEIRAS					500		500	0,00
4590.00	Aplicações Diretas					500		500	0,00
000532	4590.61	99	15001001	Aquisição de Imóveis	Fiscal	500	500	0,00	
12	361	1007	2033	Manutenção do Ensino Fundamental - FUNDEB 30%		1.641.510	1.641.510	4,99	
	Objetivo: Manter o Funcionamento da Educação do Ensino Fundamental - FUNDEB 30%, em conformidade com o plano municipal de educação.								
3100.00	PESSOAL E ENCARGOS SOCIAIS					8.300		8.300	0,03
3190.00	Aplicações Diretas					8.300		8.300	0,03
000533	3190.04	99	15401030	Contratação por Tempo Determinado	Fiscal	500	500	0,00	
000534	3190.11	99	15401030	Vencimentos e Vantagens Fixas - Pessoal Civil	Fiscal	5.000	5.000	0,02	
000535	3190.11	99	15411030	Vencimentos e Vantagens Fixas - Pessoal Civil	Fiscal	500	500	0,00	
000536	3190.11	99	15421030	Vencimentos e Vantagens Fixas - Pessoal Civil	Fiscal	600	600	0,00	
000537	3190.13	99	15401030	Obrigações Patronais	Fiscal	500	500	0,00	
001007	3190.13	99	15411030	Obrigações Patronais	Fiscal	500	500	0,00	
001011	3190.13	99	15421030	Obrigações Patronais	Fiscal	500	500	0,00	
000538	3190.16	99	15401030	Outras Despesas Variáveis - Pessoal Civil	Fiscal	100	100	0,00	
000539	3190.92	99	15401030	Despesas de Exercícios Anteriores	Fiscal	100	100	0,00	
3300.00	OUTRAS DESPESAS CORRENTES					1.632.100		1.632.100	4,97

Prefeitura Municipal de Nova Olinda

Secretaria de Finanças e Planejamento

Departamento de Contabilidade - Orçamento-Programa de 2023 - R\$ 1,00

Demonstrativo da Despesa por Elemento - D.D.E.

Classificação Institucional Funcional Programática				Esfera	Recursos do Tesouro	Outros Recursos	Total da Dotação	
Natureza de Despesa/Modalidade de Aplicação/Elemento de Despesa/Fonte de Recurso							Orçamentária	%
Órgão:	02	PREFEITURA			31.412.307		31.412.307	95,58
Legislação:								
Finalidade:								
Unidade:	02.110	SECRETARIA DE EDUCAÇÃO			12.650.687		12.650.687	38,49
Legislação:								
Finalidade:								
3300.00		OUTRAS DESPESAS CORRENTES			1.632.100		1.632.100	4,97
3390.00		Aplicações Diretas			1.632.100		1.632.100	4,97
000540	3390.14	99	15401030	Diárias - Civil	Fiscal	2.500	2.500	0,01
000541	3390.30	99	15401030	Material de Consumo	Fiscal	800.000	800.000	2,43
001008	3390.30	99	15411030	Material de Consumo	Fiscal	50.000	50.000	0,15
001012	3390.30	99	15421030	Material de Consumo	Fiscal	70.000	70.000	0,21
000542	3390.31	99	15401030	Premiações Culturais, Artísticas, Científicas, Desportivas e Outras (6)(I)	Fiscal	100	100	0,00
000543	3390.32	99	15401030	Material, Bem ou Serviço para Distribuição Gratuita	Fiscal	100	100	0,00
000544	3390.33	99	15401030	Passagens e Despesas com Locomoção	Fiscal	100	100	0,00
000545	3390.35	99	15401030	Serviços de Consultoria	Fiscal	100	100	0,00
000546	3390.36	99	15401030	Outros Serviços de Terceiros - Pessoa Física	Fiscal	300.000	300.000	0,91
001009	3390.36	99	15411030	Outros Serviços de Terceiros - Pessoa Física	Fiscal	50.000	50.000	0,15
001013	3390.36	99	15421030	Outros Serviços de Terceiros - Pessoa Física	Fiscal	5.000	5.000	0,02
000547	3390.39	99	15401030	Outros Serviços de Terceiros - Pessoa Jurídica	Fiscal	250.000	250.000	0,76
001010	3390.39	99	15411030	Outros Serviços de Terceiros - Pessoa Jurídica	Fiscal	49.000	49.000	0,15
001014	3390.39	99	15421030	Outros Serviços de Terceiros - Pessoa Jurídica	Fiscal	35.000	35.000	0,11
000548	3390.40	99	15401030	Serviços de Tecnologia da Informação e Comunicação	Fiscal	10.000	10.000	0,03
000549	3390.47	99	15401030	Obrigações Tributárias e Contributivas	Fiscal	200	200	0,00
000550	3390.92	99	15401030	Despesas de Exercícios Anteriores	Fiscal	5.000	5.000	0,02
000551	3390.93	99	15401030	Indenizações e Restituições	Fiscal	5.000	5.000	0,02
4400.00		INVESTIMENTOS			1.010		1.010	0,00
4490.00		Aplicações Diretas			1.010		1.010	0,00
000552	4490.51	99	15401030	Obras e Instalações	Fiscal	410	410	0,00
000553	4490.52	99	15401030	Equipamentos e Material Permanente	Fiscal	500	500	0,00
000554	4490.92	99	15401030	Despesas de Exercícios Anteriores	Fiscal	100	100	0,00
4500.00		INVERSÕES FINANCEIRAS			100		100	0,00
4590.00		Aplicações Diretas			100		100	0,00
000555	4590.61	99	15401030	Aquisição de Imóveis	Fiscal	100	100	0,00
12	361	1007	2034	Remuneração e Valorização do Magistério - FUNDEB 70%		4.729.652	4.729.652	14,39
Objetivo: Manter o Funcionamento do Ensino Fundamental - FUNDEB 70%, em conformidade com o plano municipal de educação.								
3100.00		PESSOAL E ENCARGOS SOCIAIS			4.729.652		4.729.652	14,39
3190.00		Aplicações Diretas			4.729.652		4.729.652	14,39
000556	3190.04	99	15401070	Contratação por Tempo Determinado	Fiscal	350.000	350.000	1,06
001016	3190.04	99	15411070	Contratação por Tempo Determinado	Fiscal	15.000	15.000	0,05

Prefeitura Municipal de Nova Olinda

Secretaria de Finanças e Planejamento

Departamento de Contabilidade - Orçamento-Programa de 2023 - R\$ 1,00

Demonstrativo da Despesa por Elemento - D.D.E.

Classificação Institucional Funcional Programática						Recursos do	Outros Recursos	Total da Dotação	
Natureza de Despesa/Modalidade de Aplicação/Elemento de Despesa/Fonte de Recurso						Esfera	Tesouro	Orçamentária	%
Órgão:	02	PREFEITURA					31.412.307	31.412.307	95,58
Legislação:									
Finalidade:									
Unidade:	02.110	SECRETARIA DE EDUCAÇÃO					12.650.687	12.650.687	38,49
Legislação:									
Finalidade:									
	3100.00	PESSOAL E ENCARGOS SOCIAIS					4.729.652	4.729.652	14,39
	3190.00	Aplicações Diretas					4.729.652	4.729.652	14,39
001017	3190.04	99	15421070	Contratação por Tempo Determinado	Fiscal	50.000	50.000	0,15	
000557	3190.11	99	15401070	Vencimentos e Vantagens Fixas - Pessoal Civil	Fiscal	2.621.000	2.621.000	7,98	
000558	3190.11	99	15411070	Vencimentos e Vantagens Fixas - Pessoal Civil	Fiscal	688.509	688.509	2,10	
000559	3190.11	99	15421070	Vencimentos e Vantagens Fixas - Pessoal Civil	Fiscal	640.000	640.000	1,95	
000560	3190.13	99	15401070	Obrigações Patronais	Fiscal	300.000	300.000	0,91	
001018	3190.13	99	15411070	Obrigações Patronais	Fiscal	15.042	15.042	0,05	
001019	3190.13	99	15421070	Obrigações Patronais	Fiscal	50.000	50.000	0,15	
000561	3190.16	99	15401070	Outras Despesas Variáveis - Pessoal Civil	Fiscal	51	51	0,00	
000562	3190.92	99	15401070	Despesas de Exercícios Anteriores	Fiscal	50	50	0,00	
12	365	1007	2035	Manutenção da Educação Infantil - FUNDEB 30%		190.650	190.650	0,58	
Objetivo: Manter as atividades da Educação Infantil - FUNDEB 30%, em conformidade com o plano municipal de educação.									
	3100.00	PESSOAL E ENCARGOS SOCIAIS					3.450	3.450	0,01
	3190.00	Aplicações Diretas					3.450	3.450	0,01
000563	3190.04	99	15401030	Contratação por Tempo Determinado	Fiscal	50	50	0,00	
001021	3190.04	99	15421030	Contratação por Tempo Determinado	Fiscal	500	500	0,00	
000564	3190.11	99	15401030	Vencimentos e Vantagens Fixas - Pessoal Civil	Fiscal	2.000	2.000	0,01	
000565	3190.11	99	15421030	Vencimentos e Vantagens Fixas - Pessoal Civil	Fiscal	500	500	0,00	
000566	3190.13	99	15401030	Obrigações Patronais	Fiscal	100	100	0,00	
001022	3190.13	99	15421030	Obrigações Patronais	Fiscal	100	100	0,00	
000567	3190.16	99	15401030	Outras Despesas Variáveis - Pessoal Civil	Fiscal	100	100	0,00	
000568	3190.92	99	15401030	Despesas de Exercícios Anteriores	Fiscal	100	100	0,00	
	3300.00	OUTRAS DESPESAS CORRENTES					185.700	185.700	0,56
	3390.00	Aplicações Diretas					185.700	185.700	0,56
000569	3390.14	99	15401030	Diárias - Civil	Fiscal	100	100	0,00	
000570	3390.30	99	15401030	Material de Consumo	Fiscal	50.000	50.000	0,15	
001023	3390.30	99	15421030	Material de Consumo	Fiscal	55.000	55.000	0,17	
000571	3390.32	99	15401030	Material, Bem ou Serviço para Distribuição Gratuita	Fiscal	100	100	0,00	
000572	3390.36	99	15401030	Outros Serviços de Terceiros - Pessoa Física	Fiscal	40.000	40.000	0,12	
001024	3390.36	99	15421030	Outros Serviços de Terceiros - Pessoa Física	Fiscal	20.000	20.000	0,06	
000573	3390.39	99	15401030	Outros Serviços de Terceiros - Pessoa Jurídica	Fiscal	10.000	10.000	0,03	
001025	3390.39	99	15421030	Outros Serviços de Terceiros - Pessoa Jurídica	Fiscal	5.000	5.000	0,02	
000574	3390.92	99	15401030	Despesas de Exercícios Anteriores	Fiscal	5.000	5.000	0,02	
Indenizações e Restituições									

Prefeitura Municipal de Nova Olinda

Secretaria de Finanças e Planejamento

Departamento de Contabilidade - Orçamento-Programa de 2023 - R\$ 1,00

Demonstrativo da Despesa por Elemento - D.D.E.

Classificação Institucional Funcional Programática						Recursos do	Outros Recursos	Total da Dotação	
Natureza de Despesa/Modalidade de Aplicação/Elemento de Despesa/Fonte de Recurso						Esfera	Tesouro	Orçamentária	%
Órgão: 02	PREFEITURA						31.412.307	31.412.307	95,58
Legislação:									
Finalidade:									
Unidade: 02.110	SECRETARIA DE EDUCAÇÃO						12.650.687	12.650.687	38,49
Legislação:									
Finalidade:									
	3300.00	OUTRAS DESPESAS CORRENTES					185.700	185.700	0,56
	3390.00	Aplicações Diretas					185.700	185.700	0,56
000575	3390.93	99	15401030		Fiscal	500	500	0,00	
	4400.00	INVESTIMENTOS					1.000	1.000	0,00
	4490.00	Aplicações Diretas					1.000	1.000	0,00
000576	4490.51	99	15401030	Obras e Instalações	Fiscal	500	500	0,00	
000577	4490.52	99	15401030	Equipamentos e Material Permanente	Fiscal	500	500	0,00	
	4500.00	INVERSÕES FINANCEIRAS					500	500	0,00
	4590.00	Aplicações Diretas					500	500	0,00
000578	4590.61	99	15401030	Aquisição de Imóveis	Fiscal	500	500	0,00	
12	366	1007	2036	Manutenção da Educação de Jovens e Adultos - FUNDEB 30%		900	900	0,00	
Objetivo: Manter as atividades da Educação de Jovens e Adultos - FUNDEB 30%									
	3100.00	PESSOAL E ENCARGOS SOCIAIS					300	300	0,00
	3190.00	Aplicações Diretas					300	300	0,00
000579	3190.04	99	15401030	Contratação por Tempo Determinado	Fiscal	100	100	0,00	
000580	3190.11	99	15401030	Vencimentos e Vantagens Fixas - Pessoal Civil	Fiscal	100	100	0,00	
000581	3190.92	99	15401030	Despesas de Exercícios Anteriores	Fiscal	100	100	0,00	
	3300.00	OUTRAS DESPESAS CORRENTES					500	500	0,00
	3390.00	Aplicações Diretas					500	500	0,00
000582	3390.14	99	15401030	Diárias - Civil	Fiscal	100	100	0,00	
000583	3390.30	99	15401030	Material de Consumo	Fiscal	100	100	0,00	
000584	3390.32	99	15401030	Material, Bem ou Serviço para Distribuição Gratuita	Fiscal	100	100	0,00	
000585	3390.36	99	15401030	Outros Serviços de Terceiros - Pessoa Física	Fiscal	100	100	0,00	
000586	3390.39	99	15401030	Outros Serviços de Terceiros - Pessoa Jurídica	Fiscal	100	100	0,00	
	4400.00	INVESTIMENTOS					100	100	0,00
	4490.00	Aplicações Diretas					100	100	0,00
000587	4490.52	99	15401030	Equipamentos e Material Permanente	Fiscal	100	100	0,00	
12	365	1007	2037	Manutenção da Educação Infantil - FUNDEB 70%		1.611.982	1.611.982	4,91	
Objetivo: Manter as atividades da Educação Infantil - FUNDEB 70%, em conformidade com o plano municipal de educação.									
	3100.00	PESSOAL E ENCARGOS SOCIAIS					1.611.982	1.611.982	4,91
	3190.00	Aplicações Diretas					1.611.982	1.611.982	4,91
000588	3190.04	99	15401070	Contratação por Tempo Determinado	Fiscal	70.000	70.000	0,21	
001027	3190.04	99	15421070	Contratação por Tempo Determinado	Fiscal	26.882	26.882	0,08	
Vencimentos e Vantagens Fixas - Pessoal Civil									

Prefeitura Municipal de Nova Olinda

Secretaria de Finanças e Planejamento

Departamento de Contabilidade - Orçamento-Programa de 2023 - R\$ 1,00

Demonstrativo da Despesa por Elemento - D.D.E.

Classificação Institucional Funcional Programática						Recursos do	Outros Recursos	Total da Dotação	
Natureza de Despesa/Modalidade de Aplicação/Elemento de Despesa/Fonte de Recurso						Esfera	Tesouro	Orçamentária	%
Órgão: 02	PREFEITURA						31.412.307	31.412.307	95,58
Legislação:									
Finalidade:									
Unidade: 02.110	SECRETARIA DE EDUCAÇÃO						12.650.687	12.650.687	38,49
Legislação:									
Finalidade:									
3100.00	PESSOAL E ENCARGOS SOCIAIS						1.611.982	1.611.982	4,91
3190.00	Aplicações Diretas						1.611.982	1.611.982	4,91
000589	3190.11	99	15401070		Fiscal	700.000	700.000	2,13	
000590	3190.11	99	15421070	Vencimentos e Vantagens Fixas - Pessoal Civil	Fiscal	750.000	750.000	2,28	
000591	3190.13	99	15401070	Obrigações Patronais	Fiscal	15.000	15.000	0,05	
001047	3190.13	99	15421070	Obrigações Patronais	Fiscal	50.000	50.000	0,15	
000592	3190.16	99	15401070	Outras Despesas Variáveis - Pessoal Civil	Fiscal	50	50	0,00	
000593	3190.92	99	15401070	Despesas de Exercícios Anteriores	Fiscal	50	50	0,00	
12	361	1007	2038	Manutenção da Educação de Jovens e Adultos - FUNDEB 70%		100.313	100.313	0,31	
Objetivo: Manter as atividades da Educação de Jovens e Adultos - FUNDEB 30%									
3100.00	PESSOAL E ENCARGOS SOCIAIS						100.313	100.313	0,31
3190.00	Aplicações Diretas						100.313	100.313	0,31
000594	3190.04	99	15401070	Contratação por Tempo Determinado	Fiscal	100.000	100.000	0,30	
000595	3190.11	99	15401070	Vencimentos e Vantagens Fixas - Pessoal Civil	Fiscal	100	100	0,00	
000596	3190.13	99	15401070	Obrigações Patronais	Fiscal	50	50	0,00	
000597	3190.16	99	15401070	Outras Despesas Variáveis - Pessoal Civil	Fiscal	63	63	0,00	
000598	3190.92	99	15401070	Despesas de Exercícios Anteriores	Fiscal	100	100	0,00	
12	361	1007	2039	Manutenção do Salário Educação - QSE		128.226	128.226	0,39	
Objetivo: Manter despesas com Recursos do Salário Educação, em conformidade com o plano municipal de educação.									
3300.00	OUTRAS DESPESAS CORRENTES						126.226	126.226	0,38
3390.00	Aplicações Diretas						126.226	126.226	0,38
000599	3390.14	99	15500000	Diárias - Civil	Fiscal	100	100	0,00	
000600	3390.30	99	15500000	Material de Consumo	Fiscal	1.000	1.000	0,00	
000601	3390.32	99	15500000	Material, Bem ou Serviço para Distribuição Gratuita	Fiscal	2.000	2.000	0,01	
000602	3390.33	99	15500000	Passagens e Despesas com Locomoção	Fiscal	226	226	0,00	
000603	3390.35	99	15500000	Serviços de Consultoria	Fiscal	100	100	0,00	
000604	3390.36	99	15500000	Outros Serviços de Terceiros - Pessoa Física	Fiscal	100.000	100.000	0,30	
000605	3390.39	99	15500000	Outros Serviços de Terceiros - Pessoa Jurídica	Fiscal	13.000	13.000	0,04	
000606	3390.47	99	15500000	Obrigações Tributárias e Contributivas	Fiscal	700	700	0,00	
000607	3390.92	99	15500000	Despesas de Exercícios Anteriores	Fiscal	9.000	9.000	0,03	
000608	3390.93	99	15500000	Indenizações e Restituições	Fiscal	100	100	0,00	
4400.00	INVESTIMENTOS						2.000	2.000	0,01
4490.00	Aplicações Diretas						2.000	2.000	0,01
000609	4490.52	99	15500000	Equipamentos e Material Permanente	Fiscal	2.000	2.000	0,01	
12	361	1007	2040	Manutenção do Transporte Escolar - FUNDAMENTAL		151.508	151.508	0,46	

Prefeitura Municipal de Nova Olinda

Secretaria de Finanças e Planejamento

Departamento de Contabilidade - Orçamento-Programa de 2023 - R\$ 1,00

Demonstrativo da Despesa por Elemento - D.D.E.

Classificação Institucional Funcional Programática				Esfera	Recursos do Tesouro	Outros Recursos	Total da Dotação Orçamentária	
Natureza de Despesa/Modalidade de Aplicação/Elemento de Despesa/Fonte de Recurso								%
Órgão: 02	PREFEITURA				31.412.307		31.412.307	95,58
Legislação:								
Finalidade:								
Unidade: 02.110	SECRETARIA DE EDUCAÇÃO				12.650.687		12.650.687	38,49
Legislação:								
Finalidade:								
Objetivo: Garantir o acesso e a permanência nos estabelecimentos escolares dos alunos do ensino básico público residentes em área rural que utilizem transporte escolar, em conformidade com o plano municipal de educação.								
3300.00	OUTRAS DESPESAS CORRENTES				151.508		151.508	0,46
3390.00	Aplicações Diretas				151.508		151.508	0,46
000610	3390.30	99	15001001	Material de Consumo	Fiscal	20.000	20.000	0,06
000611	3390.30	99	15401030	Material de Consumo	Fiscal	50.000	50.000	0,15
000612	3390.30	99	15530000	Material de Consumo	Fiscal	500	500	0,00
000613	3390.36	99	15001001	Outros Serviços de Terceiros - Pessoa Física	Fiscal	10.000	10.000	0,03
000614	3390.36	99	15401030	Outros Serviços de Terceiros - Pessoa Física	Fiscal	15.000	15.000	0,05
000615	3390.36	99	15530000	Outros Serviços de Terceiros - Pessoa Física	Fiscal	31.000	31.000	0,09
000616	3390.39	99	15001001	Outros Serviços de Terceiros - Pessoa Jurídica	Fiscal	1.000	1.000	0,00
000617	3390.39	99	15401030	Outros Serviços de Terceiros - Pessoa Jurídica	Fiscal	15.000	15.000	0,05
000618	3390.39	99	15530000	Outros Serviços de Terceiros - Pessoa Jurídica	Fiscal	200	200	0,00
000619	3390.47	99	15001001	Obrigações Tributárias e Contributivas	Fiscal	500	500	0,00
000620	3390.47	99	15401030	Obrigações Tributárias e Contributivas	Fiscal	1.000	1.000	0,00
000621	3390.47	99	15530000	Obrigações Tributárias e Contributivas	Fiscal	200	200	0,00
000622	3390.92	99	15001001	Despesas de Exercícios Anteriores	Fiscal	2.000	2.000	0,01
000623	3390.92	99	15401030	Despesas de Exercícios Anteriores	Fiscal	5.000	5.000	0,02
000624	3390.92	99	15530000	Despesas de Exercícios Anteriores	Fiscal	108	108	0,00
12	365	1007	2041	Desenvolvimento das Atividades da Educação Infantil e Creche - MDE		94.640	94.640	0,29
Objetivo: Desenvolver as atividades da educação infantil e das creches, em conformidade com o plano municipal de educação.								
3100.00	PESSOAL E ENCARGOS SOCIAIS				6.300		6.300	0,02
3190.00	Aplicações Diretas				6.300		6.300	0,02
000625	3190.04	99	15001001	Contratação por Tempo Determinado	Fiscal	100	100	0,00
000626	3190.04	99	15690000	Contratação por Tempo Determinado	Fiscal	300	300	0,00
000627	3190.11	99	15001001	Vencimentos e Vantagens Fixas - Pessoal Civil	Fiscal	5.000	5.000	0,02
000628	3190.11	99	15690000	Vencimentos e Vantagens Fixas - Pessoal Civil	Fiscal	500	500	0,00
000629	3190.13	99	15001001	Obrigações Patronais	Fiscal	200	200	0,00
000630	3190.16	99	15001001	Outras Despesas Variáveis - Pessoal Civil	Fiscal	100	100	0,00
000631	3190.92	99	15001001	Despesas de Exercícios Anteriores	Fiscal	100	100	0,00
3300.00	OUTRAS DESPESAS CORRENTES				87.640		87.640	0,27
3390.00	Aplicações Diretas				87.640		87.640	0,27
000632	3390.14	99	15001001	Diárias - Civil	Fiscal	500	500	0,00
000633	3390.30	99	15001001	Material de Consumo	Fiscal	45.000	45.000	0,14

Prefeitura Municipal de Nova Olinda

Secretaria de Finanças e Planejamento

Departamento de Contabilidade - Orçamento-Programa de 2023 - R\$ 1,00

Demonstrativo da Despesa por Elemento - D.D.E.

Classificação Institucional Funcional Programática						Recursos do	Outros Recursos	Total da Dotação	
Natureza de Despesa/Modalidade de Aplicação/Elemento de Despesa/Fonte de Recurso						Esfera	Tesouro	Orçamentária	%
Órgão: 02	PREFEITURA						31.412.307	31.412.307	95,58
Legislação:									
Finalidade:									
Unidade: 02.110	SECRETARIA DE EDUCAÇÃO						12.650.687	12.650.687	38,49
Legislação:									
Finalidade:									
3300.00	OUTRAS DESPESAS CORRENTES						87.640	87.640	0,27
3390.00	Aplicações Diretas						87.640	87.640	0,27
000634	3390.30	99	15690000	Material de Consumo	Fiscal	1.000	1.000	0,00	
000635	3390.36	99	15001001	Outros Serviços de Terceiros - Pessoa Física	Fiscal	15.000	15.000	0,05	
000636	3390.36	99	15690000	Outros Serviços de Terceiros - Pessoa Física	Fiscal	440	440	0,00	
000637	3390.39	99	15001001	Outros Serviços de Terceiros - Pessoa Jurídica	Fiscal	20.000	20.000	0,06	
000638	3390.39	99	15690000	Outros Serviços de Terceiros - Pessoa Jurídica	Fiscal	200	200	0,00	
000639	3390.92	99	15001001	Despesas de Exercícios Anteriores	Fiscal	5.000	5.000	0,02	
000640	3390.93	99	15001000	Indenizações e Restituições	Fiscal	500	500	0,00	
4400.00	INVESTIMENTOS						700	700	0,00
4490.00	Aplicações Diretas						700	700	0,00
000641	4490.52	99	15001001	Equipamentos e Material Permanente	Fiscal	500	500	0,00	
000642	4490.52	99	15690000	Equipamentos e Material Permanente	Fiscal	200	200	0,00	
12	368	1007	2042	Manutenção das Atividades da Secretaria de Educação		158.543	158.543	0,48	
Objetivo: Manter as Atividades Administrativas da Secretaria de Educação, em conformidade com o plano municipal de educação.									
3100.00	PESSOAL E ENCARGOS SOCIAIS						800	800	0,00
3190.00	Aplicações Diretas						800	800	0,00
000643	3190.04	99	15001001	Contratação por Tempo Determinado	Fiscal	200	200	0,00	
000644	3190.11	99	15001001	Vencimentos e Vantagens Fixas - Pessoal Civil	Fiscal	300	300	0,00	
000645	3190.13	99	15001001	Obrigações Patronais	Fiscal	100	100	0,00	
000646	3190.16	99	15001001	Outras Despesas Variáveis - Pessoal Civil	Fiscal	100	100	0,00	
000647	3190.92	99	15001001	Despesas de Exercícios Anteriores	Fiscal	100	100	0,00	
3300.00	OUTRAS DESPESAS CORRENTES						155.243	155.243	0,47
3350.00	Transferências a Instituições Privadas sem Fins Lucrativos						400	400	0,00
000648	3350.41	99	15001001	Contribuições	Fiscal	300	300	0,00	
000649	3350.43	99	15001001	Subvenções Sociais	Fiscal	100	100	0,00	
3390.00	Aplicações Diretas						154.843	154.843	0,47
000650	3390.14	99	15001001	Diárias - Civil	Fiscal	5.000	5.000	0,02	
000651	3390.30	99	15001001	Material de Consumo	Fiscal	35.000	35.000	0,11	
000652	3390.32	99	15001000	Material, Bem ou Serviço para Distribuição Gratuita	Fiscal	1.000	1.000	0,00	
000653	3390.36	99	15001001	Outros Serviços de Terceiros - Pessoa Física	Fiscal	103.000	103.000	0,31	
000654	3390.39	99	15001001	Outros Serviços de Terceiros - Pessoa Jurídica	Fiscal	5.000	5.000	0,02	
000655	3390.40	99	15001001	Serviços de Tecnologia da Informação e Comunicação	Fiscal	243	243	0,00	
000656	3390.47	99	15001001	Obrigações Tributárias e Contributivas	Fiscal	100	100	0,00	

Prefeitura Municipal de Nova Olinda

Secretaria de Finanças e Planejamento

Departamento de Contabilidade - Orçamento-Programa de 2023 - R\$ 1,00

Demonstrativo da Despesa por Elemento - D.D.E.

Classificação Institucional Funcional Programática						Recursos do	Outros Recursos	Total da Dotação	
Natureza de Despesa/Modalidade de Aplicação/Elemento de Despesa/Fonte de Recurso						Esfera	Tesouro	Orçamentária	%
Órgão:	02	PREFEITURA					31.412.307	31.412.307	95,58
Legislação:									
Finalidade:									
Unidade:	02.110	SECRETARIA DE EDUCAÇÃO					12.650.687	12.650.687	38,49
Legislação:									
Finalidade:									
	3300.00	OUTRAS DESPESAS CORRENTES					155.243	155.243	0,47
	3390.00	Aplicações Diretas					154.843	154.843	0,47
000657	3390.92	99	15001001	Despesas de Exercícios Anteriores		Fiscal	5.000	5.000	0,02
000658	3390.93	99	15001001	Indenizações e Restituições		Fiscal	500	500	0,00
	4400.00	INVESTIMENTOS					2.500	2.500	0,01
	4490.00	Aplicações Diretas					2.500	2.500	0,01
000659	4490.52	99	15001001	Equipamentos e Material Permanente		Fiscal	2.000	2.000	0,01
000660	4490.92	99	15001001	Despesas de Exercícios Anteriores		Fiscal	500	500	0,00
12	368	1007	2043	Manutenção do PDDE (Programa Dinheiro Direto na Escola)			1.560	1.560	0,00
Objetivo: Manter o Programa Dinheiro Direto na Escola - PDDE									
	3300.00	OUTRAS DESPESAS CORRENTES					1.560	1.560	0,00
	3390.00	Aplicações Diretas					1.560	1.560	0,00
000661	3390.30	99	15510000	Material de Consumo		Fiscal	1.500	1.500	0,00
000662	3390.36	99	15510000	Outros Serviços de Terceiros - Pessoa Física		Fiscal	30	30	0,00
000663	3390.39	99	15510000	Outros Serviços de Terceiros - Pessoa Jurídica		Fiscal	30	30	0,00
12	306	1007	2044	Manutenção da Merenda Escolar - PNAE Pré-Escolar			69.398	69.398	0,21
Objetivo: Adquirir gêneros alimentícios para merenda destinados aos alunos do pré-escolar, para suprir o mínimo das necessidades nutricionais diárias, contribuir para uma melhor aprendizagem e favorecer a formação de bons hábitos alimentares em crianças.									
	3300.00	OUTRAS DESPESAS CORRENTES					69.398	69.398	0,21
	3390.00	Aplicações Diretas					69.398	69.398	0,21
000664	3390.30	99	15001000	Material de Consumo		Fiscal	50.000	50.000	0,15
000665	3390.30	99	15520000	Material de Consumo		Fiscal	19.398	19.398	0,06
12	306	1007	2045	Manutenção da Merenda Escolar - PNAE Creche			138.948	138.948	0,42
Objetivo: Adquirir gêneros alimentícios para merenda destinados aos alunos do ensino infantil/creche, com objetivo de suprir o mínimo das necessidades nutricionais diárias e contribuir para uma melhor aprendizagem, favorecendo a formação de bons hábitos alimentares.									
	3300.00	OUTRAS DESPESAS CORRENTES					138.948	138.948	0,42
	3390.00	Aplicações Diretas					138.948	138.948	0,42
000666	3390.30	99	15001000	Material de Consumo		Fiscal	100.000	100.000	0,30
000667	3390.30	99	15520000	Material de Consumo		Fiscal	38.948	38.948	0,12
12	306	1007	2046	Manutenção da Merenda Escolar - PNAE EJA			33.648	33.648	0,10
Objetivo: Adquirir gêneros alimentícios para merenda destinados aos alunos do ensino da Educação de Jovens e Adultos, com o objetivo de suprir o mínimo das necessidades nutricionais diárias dos alunos, contribuir para uma melhor aprendizagem e favorecer a formação de bons hábitos alimentares.									
	3300.00	OUTRAS DESPESAS CORRENTES					33.648	33.648	0,10

Prefeitura Municipal de Nova Olinda

Secretaria de Finanças e Planejamento

Departamento de Contabilidade - Orçamento-Programa de 2023 - R\$ 1,00

Demonstrativo da Despesa por Elemento - D.D.E.

Classificação Institucional Funcional Programática						Recursos do	Outros Recursos	Total da Dotação	
Natureza de Despesa/Modalidade de Aplicação/Elemento de Despesa/Fonte de Recurso						Esfera	Tesouro	Orçamentária	%
Órgão: 02	PREFEITURA						31.412.307	31.412.307	95,58
Legislação:									
Finalidade:									
Unidade: 02.110	SECRETARIA DE EDUCAÇÃO						12.650.687	12.650.687	38,49
Legislação:									
Finalidade:									
	3300.00	OUTRAS DESPESAS CORRENTES					33.648	33.648	0,10
	3390.00	Aplicações Diretas					33.648	33.648	0,10
000668	3390.30	99	15001000	Material de Consumo	Fiscal	22.000	22.000	0,07	
000669	3390.30	99	15520000	Material de Consumo	Fiscal	11.648	11.648	0,04	
12	306	1007	2047	Manutenção da Merenda Escolar - PNAE AEE		3.014	3.014	0,01	
Objetivo: Adquirir gêneros alimentícios para merenda destinados aos alunos do AEE, para suprir o mínimo das necessidades nutricionais diárias, contribuir para uma melhor aprendizagem e favorecer a formação de bons hábitos alimentares.									
	3300.00	OUTRAS DESPESAS CORRENTES					3.014	3.014	0,01
	3390.00	Aplicações Diretas					3.014	3.014	0,01
000670	3390.30	99	15001000	Material de Consumo	Fiscal	1.000	1.000	0,00	
000671	3390.30	99	15520000	Material de Consumo	Fiscal	2.014	2.014	0,01	
12	368	1007	2048	Manutenção de Outros Programas do FNDE		13.400	13.400	0,04	
Objetivo: Manter outros Programas do FNDE.									
	3100.00	PESSOAL E ENCARGOS SOCIAIS					1.000	1.000	0,00
	3190.00	Aplicações Diretas					1.000	1.000	0,00
000672	3190.04	99	15690000	Contratação por Tempo Determinado	Fiscal	400	400	0,00	
000673	3190.11	99	15690000	Vencimentos e Vantagens Fixas - Pessoal Civil	Fiscal	500	500	0,00	
000674	3190.13	99	15690000	Obrigações Patronais	Fiscal	100	100	0,00	
	3300.00	OUTRAS DESPESAS CORRENTES					10.400	10.400	0,03
	3390.00	Aplicações Diretas					10.400	10.400	0,03
000675	3390.30	99	15690000	Material de Consumo	Fiscal	4.000	4.000	0,01	
000676	3390.35	99	15690000	Serviços de Consultoria	Fiscal	100	100	0,00	
000677	3390.36	99	15690000	Outros Serviços de Terceiros - Pessoa Física	Fiscal	1.000	1.000	0,00	
000678	3390.39	99	15690000	Outros Serviços de Terceiros - Pessoa Jurídica	Fiscal	3.000	3.000	0,01	
000679	3390.47	99	15690000	Obrigações Tributárias e Contributivas	Fiscal	500	500	0,00	
000680	3390.92	99	15690000	Despesas de Exercícios Anteriores	Fiscal	300	300	0,00	
000681	3390.93	99	15690000	Indenizações e Restituições	Fiscal	1.000	1.000	0,00	
001000	3390.93	99	15710000	Indenizações e Restituições	Fiscal	500	500	0,00	
	4400.00	INVESTIMENTOS					2.000	2.000	0,01
	4490.00	Aplicações Diretas					2.000	2.000	0,01
000682	4490.52	99	15690000	Equipamentos e Material Permanente	Fiscal	2.000	2.000	0,01	
12	364	1007	2049	Manutenção do Ensino Superior		148.000	148.000	0,45	
Objetivo: Contribuir com a aprendizagem dos estudantes do Ensino Superior.									
	3300.00	OUTRAS DESPESAS CORRENTES					148.000	148.000	0,45

Prefeitura Municipal de Nova Olinda

Secretaria de Finanças e Planejamento

Departamento de Contabilidade - Orçamento-Programa de 2023 - R\$ 1,00

Demonstrativo da Despesa por Elemento - D.D.E.

Classificação Institucional Funcional Programática				Esfera	Recursos do Tesouro	Outros Recursos	Total da Dotação Orçamentária	
Natureza de Despesa/Modalidade de Aplicação/Elemento de Despesa/Fonte de Recurso								
Órgão: 02	PREFEITURA				31.412.307		31.412.307	95,58
Legislação:								
Finalidade:								
Unidade: 02.110	SECRETARIA DE EDUCAÇÃO				12.650.687		12.650.687	38,49
Legislação:								
Finalidade:								
3300.00	OUTRAS DESPESAS CORRENTES				148.000		148.000	0,45
3390.00	Aplicações Diretas				148.000		148.000	0,45
000683	3390.14	99	15001000	Diárias - Civil	Fiscal	500	500	0,00
000684	3390.18	99	15001000	Auxílio Financeiro a Estudantes	Fiscal	42.000	42.000	0,13
000685	3390.30	99	15001000	Material de Consumo	Fiscal	60.000	60.000	0,18
000686	3390.36	99	15001000	Outros Serviços de Terceiros - Pessoa Física	Fiscal	400	400	0,00
000687	3390.39	99	15001000	Outros Serviços de Terceiros - Pessoa Jurídica	Fiscal	38.000	38.000	0,12
000688	3390.47	99	15001000	Obrigações Tributárias e Contributivas	Fiscal	100	100	0,00
000689	3390.92	99	15001000	Despesas de Exercícios Anteriores	Fiscal	2.000	2.000	0,01
000690	3390.93	99	15001000	Indenizações e Restituições	Fiscal	5.000	5.000	0,02
12	361	1007	2050	Manutenção do Transporte Escolar- Convênio Firmado com o Governo do Estado		80.100	80.100	0,24
Objetivo: Custear o transporte de alunos residentes em áreas rurais.								
3300.00	OUTRAS DESPESAS CORRENTES				80.100		80.100	0,24
3390.00	Aplicações Diretas				80.100		80.100	0,24
001029	3390.30	99	15760000	Material de Consumo	Fiscal	500	500	0,00
000691	3390.36	99	15760000	Outros Serviços de Terceiros - Pessoa Física	Fiscal	40.000	40.000	0,12
000692	3390.39	99	15760000	Outros Serviços de Terceiros - Pessoa Jurídica	Fiscal	39.000	39.000	0,12
001030	3390.47	99	15760000	Obrigações Tributárias e Contributivas	Fiscal	200	200	0,00
001031	3390.92	99	15760000	Despesas de Exercícios Anteriores	Fiscal	300	300	0,00
000693	3390.93	99	15760000	Indenizações e Restituições	Fiscal	100	100	0,00
12	368	1007	2051	Manutenção das ações da Educação Básica - FUNDEF-PRECATÓRIOS		400.000	400.000	1,22
Objetivo: Manter as ações da educação básica com recursos de precatórios oriundos de ações judiciais da complementação de transferências financeiras do FUNDEF/FUNDEB.								
3100.00	PESSOAL E ENCARGOS SOCIAIS				72.400		72.400	0,22
3190.00	Aplicações Diretas				72.400		72.400	0,22
000694	3190.04	99	15440000	Contratação por Tempo Determinado	Fiscal	10.000	10.000	0,03
000695	3190.11	99	15440000	Vencimentos e Vantagens Fixas - Pessoal Civil	Fiscal	50.000	50.000	0,15
000696	3190.13	99	15440000	Obrigações Patronais	Fiscal	10.000	10.000	0,03
000697	3190.16	99	15440000	Outras Despesas Variáveis - Pessoal Civil	Fiscal	100	100	0,00
000698	3190.91	99	15440000	Sentenças Judiciais	Fiscal	2.000	2.000	0,01
000699	3190.92	99	15440000	Despesas de Exercícios Anteriores	Fiscal	300	300	0,00
3300.00	OUTRAS DESPESAS CORRENTES				297.600		297.600	0,91
3390.00	Aplicações Diretas				297.600		297.600	0,91
000700	3390.30	99	15440000	Material de Consumo	Fiscal	50.000	50.000	0,15
000701	3390.31	99	15440000	Premiações Culturais, Artísticas, Científicas, Desportivas e Outras (6)(I)	Fiscal	500	500	0,00

Prefeitura Municipal de Nova Olinda
 Secretaria de Finanças e Planejamento
 Departamento de Contabilidade - Orçamento-Programa de 2023 - R\$ 1,00
 Demonstrativo da Despesa por Elemento - D.D.E.

Classificação Institucional Funcional Programática						Recursos do	Outros Recursos	Total da Dotação	
Natureza de Despesa/Modalidade de Aplicação/Elemento de Despesa/Fonte de Recurso				Esfera		Tesouro		Orçamentária	%
Órgão: 02	PREFEITURA						31.412.307	31.412.307	95,58
Legislação:									
Finalidade:									
Unidade: 02.110	SECRETARIA DE EDUCAÇÃO						12.650.687	12.650.687	38,49
Legislação:									
Finalidade:									
	3300.00	OUTRAS DESPESAS CORRENTES				297.600	297.600	0,91	
	3390.00	Aplicações Diretas				297.600	297.600	0,91	
000702	3390.33	99	15440000	Passagens e Despesas com Locomoção	Fiscal	500	500	0,00	
000703	3390.35	99	15440000	Serviços de Consultoria	Fiscal	10.000	10.000	0,03	
000704	3390.36	99	15440000	Outros Serviços de Terceiros - Pessoa Física	Fiscal	30.000	30.000	0,09	
000705	3390.39	99	15440000	Outros Serviços de Terceiros - Pessoa Jurídica	Fiscal	5.000	5.000	0,02	
000706	3390.40	99	15440000	Serviços de Tecnologia da Informação e Comunicação	Fiscal	500	500	0,00	
000707	3390.47	99	15440000	Obrigações Tributárias e Contributivas	Fiscal	500	500	0,00	
000708	3390.91	99	15440000	Sentenças Judiciais	Fiscal	100	100	0,00	
000709	3390.92	99	15440000	Despesas de Exercícios Anteriores	Fiscal	500	500	0,00	
000710	3390.93	99	15440000	Indenizações e Restituições	Fiscal	200.000	200.000	0,61	
	4400.00	INVESTIMENTOS				20.000	20.000	0,06	
	4490.00	Aplicações Diretas				20.000	20.000	0,06	
000711	4490.51	99	15440000	Obras e Instalações	Fiscal	14.000	14.000	0,04	
000712	4490.52	99	15440000	Equipamentos e Material Permanente	Fiscal	5.000	5.000	0,02	
000713	4490.92	99	15440000	Despesas de Exercícios Anteriores	Fiscal	1.000	1.000	0,00	
	4500.00	INVERSÕES FINANCEIRAS				10.000	10.000	0,03	
	4590.00	Aplicações Diretas				10.000	10.000	0,03	
000714	4590.61	99	15440000	Aquisição de Imóveis	Fiscal	10.000	10.000	0,03	
12	365	1007	2072	Manutenção do Transporte Escolar - INFANTIL		15.321	15.321	0,05	
	Objetivo: Garantir segurança e qualidade ao transporte dos estudantes e contribuir para a redução da evasão escolar, ampliando, por meio do transporte diário, o acesso e a permanência na escola.								
	3300.00	OUTRAS DESPESAS CORRENTES				15.321	15.321	0,05	
	3390.00	Aplicações Diretas				15.321	15.321	0,05	
001033	3390.30	99	15001001	Material de Consumo	Fiscal	500	500	0,00	
001034	3390.30	99	15530000	Material de Consumo	Fiscal	100	100	0,00	
001035	3390.36	99	15001001	Outros Serviços de Terceiros - Pessoa Física	Fiscal	5.000	5.000	0,02	
001036	3390.36	99	15530000	Outros Serviços de Terceiros - Pessoa Física	Fiscal	9.000	9.000	0,03	
001037	3390.39	99	15001001	Outros Serviços de Terceiros - Pessoa Jurídica	Fiscal	500	500	0,00	
001038	3390.39	99	15530000	Outros Serviços de Terceiros - Pessoa Jurídica	Fiscal	221	221	0,00	
12	362	1007	2073	Manutenção do Transporte escolar - ENSINO MÉDIO		13.631	13.631	0,04	
	Objetivo: Garantir segurança e qualidade ao transporte dos estudantes da zona rural e contribuir para a redução da evasão escolar, ampliando, por meio do transporte diário, o acesso e a permanência na escola.								
	3300.00	OUTRAS DESPESAS CORRENTES				13.631	13.631	0,04	
	3390.00	Aplicações Diretas				13.631	13.631	0,04	

Prefeitura Municipal de Nova Olinda

Secretaria de Finanças e Planejamento

Departamento de Contabilidade - Orçamento-Programa de 2023 - R\$ 1,00

Demonstrativo da Despesa por Elemento - D.D.E.

Classificação Institucional Funcional Programática				Esfera	Recursos do Tesouro	Outros Recursos	Total da Dotação Orçamentária		
Natureza de Despesa/Modalidade de Aplicação/Elemento de Despesa/Fonte de Recurso									
Órgão: 02	PREFEITURA				31.412.307		31.412.307	95,58	
Legislação:									
Finalidade:									
Unidade: 02.110	SECRETARIA DE EDUCAÇÃO				12.650.687		12.650.687	38,49	
Legislação:									
Finalidade:									
3300.00	OUTRAS DESPESAS CORRENTES				13.631		13.631	0,04	
3390.00	Aplicações Diretas				13.631		13.631	0,04	
001040	3390.30	99	15001000	Material de Consumo	Fiscal	500	500	0,00	
001041	3390.30	99	15530000	Material de Consumo	Fiscal	500	500	0,00	
001042	3390.36	99	15001000	Outros Serviços de Terceiros - Pessoa Física	Fiscal	500	500	0,00	
001043	3390.36	99	15530000	Outros Serviços de Terceiros - Pessoa Física	Fiscal	11.500	11.500	0,04	
001044	3390.39	99	15001000	Outros Serviços de Terceiros - Pessoa Jurídica	Fiscal	500	500	0,00	
001045	3390.39	99	15530000	Outros Serviços de Terceiros - Pessoa Jurídica	Fiscal	131	131	0,00	
Resumo da Unidade	Pessoal e Encargos Sociais	Juros e Encargos da Dívida	Outras Despesas Correntes	Investimentos	Inversões Financeiras	Amortização da Dívida	Reserva de Contigência	Total	%
Fiscal:	6.863.097		4.004.973	1.771.517	11.100			12.650.687	38,50
Seguridade:								0	0,00
Total:	6.863.097		4.004.973	1.771.517	11.100			12.650.687	38,50

Prefeitura Municipal de Nova Olinda

Secretaria de Finanças e Planejamento

Departamento de Contabilidade - Orçamento-Programa de 2023 - R\$ 1,00

Demonstrativo da Despesa por Elemento - D.D.E.

Classificação Institucional Funcional Programática						Recursos do	Outros Recursos	Total da Dotação	
Natureza de Despesa/Modalidade de Aplicação/Elemento de Despesa/Fonte de Recurso						Esfera	Tesouro	Orçamentária	%
Órgão: 02	PREFEITURA						31.412.307	31.412.307	95,58
Legislação:									
Finalidade:									
Unidade: 02.120	SECRETARIA DE CULTURA, ESPORTES E JUVENTUDE						833.500	833.500	2,54
Legislação:									
Finalidade:									
Programa: 1011	Cultura cada vez melhor						833.500	833.500	2,54
Objetivo: Possibilitar que crianças, adolescentes e jovens desenvolvam atividades culturais e esportivas nas instituições educacionais e de serviços sociais, formando grupos de danças, músicas, teatro e times esportivos de diversas modalidades, de modo a atender aos públicos feminino e masculino. Criar competições e eventos municipais para apresentação desses grupos e possibilitar a participação deles em eventos desse tipo em nível regional e estadual.									
27	812	1011	1019	Implantação de Infraestrutura Esportiva			153.900	153.900	0,47
Objetivo: Implantação e modernização de Infraestrutura para esporte recreativo e de lazer através da construção de quadra/ginásio esportivo, mini campo, conclusão de Campo de Futebol e outros, permitindo a prática de diversas modalidades esportivas e atividades físicas, podendo também abrigar eventos e festas comunitárias.									
4400.00 INVESTIMENTOS							153.900	153.900	0,47
4490.00 Aplicações Diretas							153.900	153.900	0,47
000715	4490.51	99	15001000	Obras e Instalações		Fiscal	1.000	1.000	0,00
000716	4490.51	99	17000000	Obras e Instalações		Fiscal	145.000	145.000	0,44
000717	4490.92	99	15001000	Despesas de Exercícios Anteriores		Fiscal	3.000	3.000	0,01
000718	4490.92	99	17000000	Despesas de Exercícios Anteriores		Fiscal	4.000	4.000	0,01
000719	4490.93	99	17000000	Indenizações e Restituições		Fiscal	900	900	0,00
27	812	1011	2052	Promoção de Eventos Esportivos - Incentivo ao Esporte			18.500	18.500	0,06
Objetivo: Promover o esporte amador, bem como contribuir para o incentivo de todas as práticas esportivas no município como forma de divulgar o potencial dos desportistas da região									
3300.00 OUTRAS DESPESAS CORRENTES							18.000	18.000	0,05
3390.00 Aplicações Diretas							18.000	18.000	0,05
000720	3390.30	99	15001000	Material de Consumo		Fiscal	2.000	2.000	0,01
000721	3390.31	99	15001000	Premiações Culturais, Artísticas, Científicas, Desportivas e Outras (6)(I)		Fiscal	1.000	1.000	0,00
000722	3390.32	99	15001000	Material, Bem ou Serviço para Distribuição Gratuita		Fiscal	3.000	3.000	0,01
000723	3390.36	99	15001000	Outros Serviços de Terceiros - Pessoa Física		Fiscal	2.000	2.000	0,01
000724	3390.39	99	15001000	Outros Serviços de Terceiros - Pessoa Jurídica		Fiscal	500	500	0,00
000725	3390.41	99	15001000	Contribuições		Fiscal	7.000	7.000	0,02
000726	3390.92	99	15001000	Despesas de Exercícios Anteriores		Fiscal	2.500	2.500	0,01
4400.00 INVESTIMENTOS							500	500	0,00
4490.00 Aplicações Diretas							500	500	0,00
000727	4490.52	99	15001000	Equipamentos e Material Permanente		Fiscal	500	500	0,00
13	392	1011	2053	Promoção de Eventos Sociais, Culturais e Artísticos			464.600	464.600	1,41
Objetivo: Promover eventos sociais, turísticos, culturais e regionais como: festas juninas, carnavalescas, natalinas, religiosas, cívicas e demais eventos que fomentem e incentivem a cultura local e regional.									
3300.00 OUTRAS DESPESAS CORRENTES							464.100	464.100	1,41
3350.00 Transferências a Instituições Privadas sem Fins Lucrativos							1.000	1.000	0,00

Prefeitura Municipal de Nova Olinda

Secretaria de Finanças e Planejamento

Departamento de Contabilidade - Orçamento-Programa de 2023 - R\$ 1,00

Demonstrativo da Despesa por Elemento - D.D.E.

Classificação Institucional Funcional Programática						Recursos do	Outros Recursos	Total da Dotação	
Natureza de Despesa/Modalidade de Aplicação/Elemento de Despesa/Fonte de Recurso						Esfera	Tesouro	Orçamentária	%
Órgão: 02	PREFEITURA						31.412.307	31.412.307	95,58
Legislação:									
Finalidade:									
Unidade: 02.120	SECRETARIA DE CULTURA, ESPORTES E JUVENTUDE						833.500	833.500	2,54
Legislação:									
Finalidade:									
	3300.00	OUTRAS DESPESAS CORRENTES					464.100	464.100	1,41
	3350.00	Transferências a Instituições Privadas sem Fins Lucrativos					1.000	1.000	0,00
000728	3350.41	99	15001000	Contribuições	Fiscal	1.000	1.000	0,00	
	3390.00	Aplicações Diretas					463.100	463.100	1,41
000729	3390.30	99	15001000	Material de Consumo	Fiscal	35.000	35.000	0,11	
000730	3390.32	99	15001000	Material, Bem ou Serviço para Distribuição Gratuita	Fiscal	1.000	1.000	0,00	
000731	3390.36	99	15001000	Outros Serviços de Terceiros - Pessoa Física	Fiscal	25.000	25.000	0,08	
000732	3390.39	99	15001000	Outros Serviços de Terceiros - Pessoa Jurídica	Fiscal	400.000	400.000	1,22	
000733	3390.48	99	15001000	Outros Auxílios Financeiros a Pessoas Físicas	Fiscal	100	100	0,00	
000734	3390.92	99	15001000	Despesas de Exercícios Anteriores	Fiscal	2.000	2.000	0,01	
	4400.00	INVESTIMENTOS					500	500	0,00
	4490.00	Aplicações Diretas					500	500	0,00
000735	4490.52	99	15001000	Equipamentos e Material Permanente	Fiscal	500	500	0,00	
13	392	1011	2054	Manutenção das Atividades da Secretaria de Cultura, Esporte e Juventude		156.500	156.500	0,48	
Objetivo: Manter as atividades da Secretaria de Cultura, Esporte e Juventude									
	3100.00	PESSOAL E ENCARGOS SOCIAIS					55.450	55.450	0,17
	3190.00	Aplicações Diretas					55.450	55.450	0,17
000736	3190.04	99	15001000	Contratação por Tempo Determinado	Fiscal	300	300	0,00	
000737	3190.11	99	15001000	Vencimentos e Vantagens Fixas - Pessoal Civil	Fiscal	55.000	55.000	0,17	
000738	3190.13	99	15001000	Obrigações Patronais	Fiscal	50	50	0,00	
000739	3190.16	99	15001000	Outras Despesas Variáveis - Pessoal Civil	Fiscal	50	50	0,00	
000740	3190.92	99	15001000	Despesas de Exercícios Anteriores	Fiscal	50	50	0,00	
	3300.00	OUTRAS DESPESAS CORRENTES					100.350	100.350	0,31
	3350.00	Transferências a Instituições Privadas sem Fins Lucrativos					50	50	0,00
000741	3350.41	99	15001000	Contribuições	Fiscal	50	50	0,00	
	3390.00	Aplicações Diretas					100.300	100.300	0,31
000742	3390.14	99	15001000	Diárias - Civil	Fiscal	500	500	0,00	
000743	3390.30	99	15001000	Material de Consumo	Fiscal	1.000	1.000	0,00	
000744	3390.32	99	15001000	Material, Bem ou Serviço para Distribuição Gratuita	Fiscal	100	100	0,00	
000745	3390.36	99	15001000	Outros Serviços de Terceiros - Pessoa Física	Fiscal	70.000	70.000	0,21	
000746	3390.39	99	15001000	Outros Serviços de Terceiros - Pessoa Jurídica	Fiscal	1.000	1.000	0,00	
000747	3390.40	99	15001000	Serviços de Tecnologia da Informação e Comunicação	Fiscal	100	100	0,00	
000748	3390.92	99	15001000	Despesas de Exercícios Anteriores	Fiscal	25.000	25.000	0,08	
000749	3390.93	99	15001000	Indenizações e Restituições	Fiscal	2.500	2.500	0,01	
000750	3390.93	99	17000000	Indenizações e Restituições	Fiscal	100	100	0,00	

Prefeitura Municipal de Nova Olinda

Secretaria de Finanças e Planejamento

Departamento de Contabilidade - Orçamento-Programa de 2023 - R\$ 1,00

Demonstrativo da Despesa por Elemento - D.D.E.

Classificação Institucional Funcional Programática				Esfera	Recursos do Tesouro	Outros Recursos	Total da Dotação Orçamentária		
Natureza de Despesa/Modalidade de Aplicação/Elemento de Despesa/Fonte de Recurso									
Órgão: 02	PREFEITURA					31.412.307		31.412.307	95,58
Legislação:									
Finalidade:									
Unidade: 02.120	SECRETARIA DE CULTURA, ESPORTES E JUVENTUDE					833.500		833.500	2,54
Legislação:									
Finalidade:									
	4400.00	INVESTIMENTOS				700		700	0,00
	4490.00	Aplicações Diretas				700		700	0,00
000751	4490.52	99	15001000	Equipamentos e Material Permanente	Fiscal	500		500	0,00
000752	4490.92	99	15001000	Despesas de Exercícios Anteriores	Fiscal	200		200	0,00
13	392	1011	2071	Ações Emergenciais de Cultura		40.000		40.000	0,12
Objetivo: Atender as despesas com ações emergenciais de cultura, decorrentes das receitas oriundas da Lei nº 14.017, de 29 de junho de 2020, alterada pela Lei nº 14.150 de 12 de maio de 2021, Lei Aldir Blanc, como também as decorrentes da Lei Complementar nº 195 de 08 de julho de 2022 - Lei Paulo Gustavo.									
	3300.00	OUTRAS DESPESAS CORRENTES				39.500		39.500	0,12
	3390.00	Aplicações Diretas				39.500		39.500	0,12
000988	3390.30	99	17190000	Material de Consumo	Fiscal	5.000		5.000	0,02
000989	3390.31	99	17190000	Premiações Culturais, Artísticas, Científicas, Desportivas e Outras (6)(I)	Fiscal	25.000		25.000	0,08
000990	3390.32	99	17190000	Material, Bem ou Serviço para Distribuição Gratuita	Fiscal	2.000		2.000	0,01
000991	3390.36	99	17190000	Outros Serviços de Terceiros - Pessoa Física	Fiscal	3.000		3.000	0,01
000992	3390.39	99	17190000	Outros Serviços de Terceiros - Pessoa Jurídica	Fiscal	2.000		2.000	0,01
000998	3390.41	99	17190000	Contribuições	Fiscal	1.000		1.000	0,00
000993	3390.48	99	17190000	Outros Auxílios Financeiros a Pessoas Físicas	Fiscal	500		500	0,00
000994	3390.92	99	17190000	Despesas de Exercícios Anteriores	Fiscal	500		500	0,00
000995	3390.93	99	17190000	Indenizações e Restituições	Fiscal	500		500	0,00
	4400.00	INVESTIMENTOS				500		500	0,00
	4490.00	Aplicações Diretas				500		500	0,00
000996	4490.52	99	17190000	Equipamentos e Material Permanente	Fiscal	500		500	0,00
Resumo da Unidade	Pessoal e Encargos Sociais	Juros e Encargos da Dívida	Outras Despesas Correntes	Investimentos	Inversões Financeiras	Amortização da Dívida	Reserva de Contigência	Total	%
Fiscal:	55.450		621.950	156.100				833.500	2,54
Seguridade:								0	0,00
Total:	55.450		621.950	156.100				833.500	2,54

Prefeitura Municipal de Nova Olinda

Secretaria de Finanças e Planejamento

Departamento de Contabilidade - Orçamento-Programa de 2023 - R\$ 1,00

Demonstrativo da Despesa por Elemento - D.D.E.

Classificação Institucional Funcional Programática					Esfera	Recursos do Tesouro	Outros Recursos	Total da Dotação Orçamentária	
Natureza de Despesa/Modalidade de Aplicação/Elemento de Despesa/Fonte de Recurso									
Órgão: 02	PREFEITURA					31.412.307		31.412.307	95,58
	Legislação:								
	Finalidade:								
Unidade: 02.130	SECRETARIA DE ASSISTÊNCIA SOCIAL E CIDADANIA					557.550		557.550	1,70
	Legislação:								
	Finalidade:								
Programa: 1009	Assistência Social cada vez melhor					557.550		557.550	1,70
	Objetivo: Atender indivíduos e famílias que estejam em situação de vulnerabilidade e risco social, possibilitando o fortalecimento de vínculos sociais e comunitários prevenindo a ruptura de seus vínculos, promovendo o acesso a direitos, contribuindo na melhoria da qualidade de vida da população.								
08 244 1009	2055 Manutenção das Atividades da Secretaria de Assistência Social e Cidadania					376.500		376.500	1,15
	Objetivo: Manter as Atividades as Secretaria Municipal de Assistência Social e Cidadania.								
	3100.00	PESSOAL E ENCARGOS SOCIAIS				318.300		318.300	0,97
	3190.00	Aplicações Diretas				318.300		318.300	0,97
000753	3190.04	99	15001000	Contratação por Tempo Determinado	Seguridade	18.000		18.000	0,05
000754	3190.11	99	15001000	Vencimentos e Vantagens Fixas - Pessoal Civil	Seguridade	300.000		300.000	0,91
000755	3190.13	99	15001000	Obrigações Patronais	Seguridade	100		100	0,00
000756	3190.16	99	15001000	Outras Despesas Variáveis - Pessoal Civil	Seguridade	100		100	0,00
000757	3190.92	99	15001000	Despesas de Exercícios Anteriores	Seguridade	100		100	0,00
	3300.00	OUTRAS DESPESAS CORRENTES				57.600		57.600	0,18
	3350.00	Transferências a Instituições Privadas sem Fins Lucrativos				200		200	0,00
000758	3350.41	99	15001000	Contribuições	Seguridade	100		100	0,00
000759	3350.43	99	15001000	Subvenções Sociais	Seguridade	100		100	0,00
	3390.00	Aplicações Diretas				57.400		57.400	0,17
000760	3390.14	99	15001000	Diárias - Civil	Seguridade	300		300	0,00
000761	3390.30	99	15001000	Material de Consumo	Seguridade	500		500	0,00
000762	3390.33	99	15001000	Passagens e Despesas com Locomoção	Seguridade	200		200	0,00
000763	3390.36	99	15001000	Outros Serviços de Terceiros - Pessoa Física	Seguridade	50.000		50.000	0,15
000764	3390.39	99	15001000	Outros Serviços de Terceiros - Pessoa Jurídica	Seguridade	1.000		1.000	0,00
000765	3390.40	99	15001000	Serviços de Tecnologia da Informação e Comunicação	Seguridade	100		100	0,00
000766	3390.47	99	15001000	Obrigações Tributárias e Contributivas	Seguridade	100		100	0,00
000767	3390.92	99	15001000	Despesas de Exercícios Anteriores	Seguridade	5.000		5.000	0,02
000768	3390.93	99	15001000	Indenizações e Restituições	Seguridade	200		200	0,00
	4400.00	INVESTIMENTOS				600		600	0,00
	4490.00	Aplicações Diretas				600		600	0,00
000769	4490.52	99	15001000	Equipamentos e Material Permanente	Seguridade	500		500	0,00
000770	4490.92	99	15001000	Despesas de Exercícios Anteriores	Seguridade	100		100	0,00
08 244 1009	2056 Manutenção de Benefícios Eventuais Instituídos em Lei					85.000		85.000	0,26
	Objetivo: Assistir cidadãos e as famílias por meio dos benefícios eventuais da Política de Assistência Social, de caráter complementar e provisório, em virtude de nascimento, morte, situações de vulnerabilidade temporária e de calamidade pública, assegurados pela Lei Nº 8.742, de 07 de dezembro de 1993, Lei Orgânica de Assistência Social - LOAS, alterada pela Lei Nº 12.435, de 06 de julho de 2011, e integram organicamente as garantias do								

Prefeitura Municipal de Nova Olinda

Secretaria de Finanças e Planejamento

Departamento de Contabilidade - Orçamento-Programa de 2023 - R\$ 1,00

Demonstrativo da Despesa por Elemento - D.D.E.

Classificação Institucional Funcional Programática						Recursos do	Outros Recursos	Total da Dotação	
Natureza de Despesa/Modalidade de Aplicação/Elemento de Despesa/Fonte de Recurso						Esfera	Tesouro	Orçamentária	%
Órgão: 02	PREFEITURA						31.412.307	31.412.307	95,58
Legislação:									
Finalidade:									
Unidade: 02.130	SECRETARIA DE ASSISTÊNCIA SOCIAL E CIDADANIA						557.550	557.550	1,70
Legislação:									
Finalidade:									
Sistema Único de Assistência Social - SUAS.									
	3300.00	OUTRAS DESPESAS CORRENTES					85.000	85.000	0,26
	3390.00	Aplicações Diretas					85.000	85.000	0,26
000771	3390.32	99	15001000	Material, Bem ou Serviço para Distribuição Gratuita	Seguridade	23.000	23.000	0,07	
000772	3390.48	99	15001000	Outros Auxílios Financeiros a Pessoas Físicas	Seguridade	62.000	62.000	0,19	
08	243	1009	2057	Manutenção do Conselho Tutelar		87.750	87.750	0,27	
Objetivo: Manter o Conselho Tutelar, assegurando as condições necessárias de funcionamento, direitos dos Conselheiros e capacitação permanente com a finalidade de dar os encaminhamentos necessários para a solução dos problemas referentes a infância e adolescência zelando para que se cumpra os direitos previsto em lei.									
	3100.00	PESSOAL E ENCARGOS SOCIAIS					85.250	85.250	0,26
	3190.00	Aplicações Diretas					85.250	85.250	0,26
000773	3190.11	99	15001000	Vencimentos e Vantagens Fixas - Pessoal Civil	Seguridade	85.000	85.000	0,26	
000774	3190.13	99	15001000	Obrigações Patronais	Seguridade	100	100	0,00	
000775	3190.16	99	15001000	Outras Despesas Variáveis - Pessoal Civil	Seguridade	50	50	0,00	
000776	3190.92	99	15001000	Despesas de Exercícios Anteriores	Seguridade	100	100	0,00	
	3300.00	OUTRAS DESPESAS CORRENTES					2.200	2.200	0,01
	3390.00	Aplicações Diretas					2.200	2.200	0,01
000777	3390.14	99	15001000	Diárias - Civil	Seguridade	300	300	0,00	
000778	3390.30	99	15001000	Material de Consumo	Seguridade	300	300	0,00	
000779	3390.32	99	15001000	Material, Bem ou Serviço para Distribuição Gratuita	Seguridade	200	200	0,00	
000780	3390.33	99	15001000	Passagens e Despesas com Locomoção	Seguridade	200	200	0,00	
000781	3390.36	99	15001000	Outros Serviços de Terceiros - Pessoa Física	Seguridade	400	400	0,00	
000782	3390.39	99	15001000	Outros Serviços de Terceiros - Pessoa Jurídica	Seguridade	500	500	0,00	
000783	3390.92	99	15001000	Despesas de Exercícios Anteriores	Seguridade	100	100	0,00	
000784	3390.93	99	15001000	Indenizações e Restituições	Seguridade	200	200	0,00	
	4400.00	INVESTIMENTOS					300	300	0,00
	4490.00	Aplicações Diretas					300	300	0,00
000785	4490.52	99	15001000	Equipamentos e Material Permanente	Seguridade	300	300	0,00	
08	244	1009	2058	Manutenção das Atividades dos Conselhos Municipais		3.000	3.000	0,01	
Objetivo: Manter os Conselhos Municipais: CMDCA, Conselho do Idoso, Segurança Alimentar e Nutricional, Conselho da Pessoa Portadora de Deficiência, BCP na Escola, Conselho da Mulher e demais.									
	3300.00	OUTRAS DESPESAS CORRENTES					2.500	2.500	0,01
	3390.00	Aplicações Diretas					2.500	2.500	0,01
000786	3390.14	99	15001000	Diárias - Civil	Seguridade	500	500	0,00	
000787	3390.30	99	15001000	Material de Consumo	Seguridade	500	500	0,00	

Prefeitura Municipal de Nova Olinda

Secretaria de Finanças e Planejamento

Departamento de Contabilidade - Orçamento-Programa de 2023 - R\$ 1,00

Demonstrativo da Despesa por Elemento - D.D.E.

Classificação Institucional Funcional Programática				Esfera	Recursos do Tesouro	Outros Recursos	Total da Dotação Orçamentária	
Natureza de Despesa/Modalidade de Aplicação/Elemento de Despesa/Fonte de Recurso								
Órgão:	02	PREFEITURA			31.412.307		31.412.307	95,58
Legislação:								
Finalidade:								
Unidade:	02.130	SECRETARIA DE ASSISTÊNCIA SOCIAL E CIDADANIA			557.550		557.550	1,70
Legislação:								
Finalidade:								
	3300.00	OUTRAS DESPESAS CORRENTES			2.500		2.500	0,01
	3390.00	Aplicações Diretas			2.500		2.500	0,01
000788	3390.33	99	15001000	Passagens e Despesas com Locomoção	Seguridade	500	500	0,00
000789	3390.36	99	15001000	Outros Serviços de Terceiros - Pessoa Física	Seguridade	500	500	0,00
000790	3390.39	99	15001000	Outros Serviços de Terceiros - Pessoa Jurídica	Seguridade	500	500	0,00
	4400.00	INVESTIMENTOS			500		500	0,00
	4490.00	Aplicações Diretas			500		500	0,00
000791	4490.52	99	15001000	Equipamentos e Material Permanente	Seguridade	500	500	0,00
08	244	1009	2059	Desenvolvimento de Ações Voltadas à Mulher		5.300	5.300	0,02
Objetivo: Desenvolver ações que valorizem a mulher e permitam a sua inserção no meio social, político, econômico e cultural garantindo que as políticas que viabilizam os seus direitos e as normas estabelecidas sejam implementadas.								
	3100.00	PESSOAL E ENCARGOS SOCIAIS			1.100		1.100	0,00
	3190.00	Aplicações Diretas			1.100		1.100	0,00
000792	3190.04	99	15001000	Contratação por Tempo Determinado	Seguridade	500	500	0,00
000793	3190.11	99	15001000	Vencimentos e Vantagens Fixas - Pessoal Civil	Seguridade	500	500	0,00
000794	3190.13	99	15001000	Obrigações Patronais	Seguridade	50	50	0,00
000795	3190.16	99	15001000	Outras Despesas Variáveis - Pessoal Civil	Seguridade	50	50	0,00
	3300.00	OUTRAS DESPESAS CORRENTES			3.700		3.700	0,01
	3390.00	Aplicações Diretas			3.700		3.700	0,01
000796	3390.14	99	15001000	Diárias - Civil	Seguridade	100	100	0,00
000797	3390.30	99	15001000	Material de Consumo	Seguridade	500	500	0,00
000798	3390.32	99	15001000	Material, Bem ou Serviço para Distribuição Gratuita	Seguridade	200	200	0,00
000799	3390.36	99	15001000	Outros Serviços de Terceiros - Pessoa Física	Seguridade	1.000	1.000	0,00
000800	3390.39	99	15001000	Outros Serviços de Terceiros - Pessoa Jurídica	Seguridade	1.000	1.000	0,00
000801	3390.48	99	15001000	Outros Auxílios Financeiros a Pessoas Físicas	Seguridade	500	500	0,00
000802	3390.92	99	15001000	Despesas de Exercícios Anteriores	Seguridade	200	200	0,00
000803	3390.93	99	15001000	Indenizações e Restituições	Seguridade	200	200	0,00
	4400.00	INVESTIMENTOS			500		500	0,00
	4490.00	Aplicações Diretas			500		500	0,00
000804	4490.52	99	15001000	Equipamentos e Material Permanente	Seguridade	500	500	0,00

Prefeitura Municipal de Nova Olinda

Secretaria de Finanças e Planejamento

Departamento de Contabilidade - Orçamento-Programa de 2023 - R\$ 1,00

Demonstrativo da Despesa por Elemento - D.D.E.

Classificação Institucional Funcional Programática			Natureza de Despesa/Modalidade de Aplicação/Elemento de Despesa/Fonte de Recurso		Esfera	Recursos do Tesouro	Outros Recursos	Total da Dotação Orçamentária	%
Órgão:	02	PREFEITURA				31.412.307		31.412.307	95,58
Legislação:									
Finalidade:									
Unidade:	02.130	SECRETARIA DE ASSISTÊNCIA SOCIAL E CIDADANIA				557.550		557.550	1,70
Legislação:									
Finalidade:									
Resumo da Unidade	Pessoal e Encargos Sociais	Juros e Encargos da Dívida	Outras Despesas Correntes	Investimentos	Inversões Financeiras	Amortização da Dívida	Reserva de Contigência	Total	%
Fiscal:								0	0,00
Seguridade:	404.650		151.000	1.900				557.550	1,70
Total:	404.650		151.000	1.900				557.550	1,70

Prefeitura Municipal de Nova Olinda

Secretaria de Finanças e Planejamento

Departamento de Contabilidade - Orçamento-Programa de 2023 - R\$ 1,00

Demonstrativo da Despesa por Elemento - D.D.E.

Classificação Institucional Funcional Programática						Recursos do	Outros Recursos	Total da Dotação	
Natureza de Despesa/Modalidade de Aplicação/Elemento de Despesa/Fonte de Recurso						Esfera	Tesouro	Orçamentária	%
Órgão: 02	PREFEITURA						31.412.307	31.412.307	95,58
Legislação:									
Finalidade:									
Unidade: 02.140	FUNDO MUNICIPAL DE ASSISTÊNCIA SOCIAL E CIDADANIA						970.534	970.534	2,95
Legislação:									
Finalidade:									
Programa: 1009	Assistência Social cada vez melhor						970.534	970.534	2,95
Objetivo: Atender indivíduos e famílias que estejam em situação de vulnerabilidade e risco social, possibilitando o fortalecimento de vínculos sociais e comunitários prevenindo a ruptura de seus vínculos, promovendo o acesso a direitos, contribuindo na melhoria da qualidade de vida da população.									
08	244	1009	1020	Estruturação da Rede de Serv. Socioassistenciais de Prot. Social Básica e Especial - Construção de CRAS, CREAS e Afins			300.000	300.000	0,91
Objetivo: Estruturar a rede de serviços de proteção social básica e afins, por meio da construção, ampliação, reforma e melhorias da infraestrutura de unidades públicas estatais, seguindo as normativas do SUAS e legislação complementar, podendo ainda adquirir equipamentos, modernização tecnológica, dentre outros, tendo em vista a necessidade de aprimorar o atendimento nas unidades de proteção social básica e especial reordenando-as de modo a se adequarem aos parâmetros exigidos pelas normativas legais específicas.									
			4400.00	INVESTIMENTOS			300.000	300.000	0,91
			4490.00	Aplicações Diretas			300.000	300.000	0,91
000805	4490.51	99	15001000	Obras e Instalações	Seguridade	30.000	30.000	0,09	
000953	4490.51	99	16600000	Obras e Instalações	Seguridade	30.000	30.000	0,09	
000806	4490.51	99	16650000	Obras e Instalações	Seguridade	150.000	150.000	0,46	
000807	4490.52	99	15001000	Equipamentos e Material Permanente	Seguridade	20.000	20.000	0,06	
000954	4490.52	99	16600000	Equipamentos e Material Permanente	Seguridade	20.000	20.000	0,06	
000808	4490.52	99	16650000	Equipamentos e Material Permanente	Seguridade	49.000	49.000	0,15	
000809	4490.93	99	16650000	Indenizações e Restituições	Seguridade	1.000	1.000	0,00	
08	244	1009	2060	Bloco de Financiamento da Gestão do Programa Auxílio Brasil e Cadastro Único - IGD/BF			33.169	33.169	0,10
Objetivo: Incluir as famílias que possuem renda per capita de até meio salário mínimo no Cadastro Único, permitindo conhecer a realidade socioeconômica de todas as famílias cadastradas no território, trazendo informações de todos os membros da família, características do domicílio, dados de cada uma das pessoas que compõem o núcleo familiar, dentre outras informações.									
			3100.00	PESSOAL E ENCARGOS SOCIAIS			1.600	1.600	0,00
			3190.00	Aplicações Diretas			1.600	1.600	0,00
000810	3190.04	99	16600000	Contratação por Tempo Determinado	Seguridade	1.000	1.000	0,00	
000811	3190.11	99	16600000	Vencimentos e Vantagens Fixas - Pessoal Civil	Seguridade	500	500	0,00	
000812	3190.13	99	16600000	Obrigações Patronais	Seguridade	100	100	0,00	
			3300.00	OUTRAS DESPESAS CORRENTES			27.569	27.569	0,08
			3390.00	Aplicações Diretas			27.569	27.569	0,08
000813	3390.14	99	16600000	Diárias - Civil	Seguridade	469	469	0,00	
000814	3390.30	99	16600000	Material de Consumo	Seguridade	13.000	13.000	0,04	
000815	3390.33	99	16600000	Passagens e Despesas com Locomoção	Seguridade	100	100	0,00	
000816	3390.36	99	16600000	Outros Serviços de Terceiros - Pessoa Física	Seguridade	8.000	8.000	0,02	
000817	3390.39	99	16600000	Outros Serviços de Terceiros - Pessoa Jurídica	Seguridade	3.500	3.500	0,01	

Prefeitura Municipal de Nova Olinda

Secretaria de Finanças e Planejamento

Departamento de Contabilidade - Orçamento-Programa de 2023 - R\$ 1,00

Demonstrativo da Despesa por Elemento - D.D.E.

Classificação Institucional Funcional Programática				Esfera	Recursos do Tesouro	Outros Recursos	Total da Dotação	
Natureza de Despesa/Modalidade de Aplicação/Elemento de Despesa/Fonte de Recurso							Orçamentária	%
Órgão: 02	PREFEITURA				31.412.307		31.412.307	95,58
Legislação:								
Finalidade:								
Unidade: 02.140	FUNDO MUNICIPAL DE ASSISTÊNCIA SOCIAL E CIDADANIA				970.534		970.534	2,95
Legislação:								
Finalidade:								
3300.00	OUTRAS DESPESAS CORRENTES				27.569		27.569	0,08
3390.00	Aplicações Diretas				27.569		27.569	0,08
000818	3390.40	99	16600000	Serviços de Tecnologia da Informação e Comunicação	Seguridade	500	500	0,00
000819	3390.92	99	16600000	Despesas de Exercícios Anteriores	Seguridade	1.500	1.500	0,00
000820	3390.93	99	16600000	Indenizações e Restituições	Seguridade	500	500	0,00
4400.00	INVESTIMENTOS				4.000		4.000	0,01
4490.00	Aplicações Diretas				4.000		4.000	0,01
000821	4490.52	99	16600000	Equipamentos e Material Permanente	Seguridade	4.000	4.000	0,01
08	244	1009	2061	Manutenção de Outros Programas, Projetos, Benefícios e Serviços Socioassistenciais do FNAS		48.600	48.600	0,15
Objetivo: Atender outros programas, projetos, benefícios e serviços socioassistenciais proporcionando recursos e meios para financiamento das ações da política Pública de Assistência Social.								
3100.00	PESSOAL E ENCARGOS SOCIAIS				4.600		4.600	0,01
3190.00	Aplicações Diretas				4.600		4.600	0,01
000822	3190.04	99	16600000	Contratação por Tempo Determinado	Seguridade	2.000	2.000	0,01
000823	3190.11	99	16600000	Vencimentos e Vantagens Fixas - Pessoal Civil	Seguridade	2.000	2.000	0,01
000824	3190.13	99	16600000	Obrigações Patronais	Seguridade	500	500	0,00
000825	3190.92	99	16600000	Despesas de Exercícios Anteriores	Seguridade	100	100	0,00
3300.00	OUTRAS DESPESAS CORRENTES				39.000		39.000	0,12
3390.00	Aplicações Diretas				39.000		39.000	0,12
000826	3390.14	99	16600000	Diárias - Civil	Seguridade	1.000	1.000	0,00
000827	3390.30	99	16600000	Material de Consumo	Seguridade	13.600	13.600	0,04
000828	3390.32	99	16600000	Material, Bem ou Serviço para Distribuição Gratuita	Seguridade	500	500	0,00
000829	3390.33	99	16600000	Passagens e Despesas com Locomoção	Seguridade	200	200	0,00
000830	3390.36	99	16600000	Outros Serviços de Terceiros - Pessoa Física	Seguridade	10.000	10.000	0,03
000831	3390.39	99	16600000	Outros Serviços de Terceiros - Pessoa Jurídica	Seguridade	12.000	12.000	0,04
000832	3390.48	99	16600000	Outros Auxílios Financeiros a Pessoas Físicas	Seguridade	500	500	0,00
000833	3390.92	99	16600000	Despesas de Exercícios Anteriores	Seguridade	700	700	0,00
000834	3390.93	99	16600000	Indenizações e Restituições	Seguridade	500	500	0,00
4400.00	INVESTIMENTOS				5.000		5.000	0,02
4490.00	Aplicações Diretas				5.000		5.000	0,02
000835	4490.52	99	16600000	Equipamentos e Material Permanente	Seguridade	5.000	5.000	0,02
08	244	1009	2062	Bloco da Proteção Social Básica - SCFV/CRAS/PAIF		87.500	87.500	0,27
Objetivo: Desenvolver uma Política de Assistência Social visando o acesso de famílias em situação de vulnerabilidade e risco social aos programas sociais e fortalecer a função protetiva da família, prevenir a ruptura de seus vínculos, promover seu acesso e usufruto de direitos e contribuir na melhoria de sua qualidade de vida; atender								

Prefeitura Municipal de Nova Olinda

Secretaria de Finanças e Planejamento

Departamento de Contabilidade - Orçamento-Programa de 2023 - R\$ 1,00

Demonstrativo da Despesa por Elemento - D.D.E.

Classificação Institucional Funcional Programática					Esfera	Recursos do Tesouro	Outros Recursos	Total da Dotação	
Natureza de Despesa/Modalidade de Aplicação/Elemento de Despesa/Fonte de Recurso								Orçamentária	%
Órgão: 02	PREFEITURA					31.412.307		31.412.307	95,58
	Legislação:								
	Finalidade:								
Unidade: 02.140	FUNDO MUNICIPAL DE ASSISTÊNCIA SOCIAL E CIDADANIA					970.534		970.534	2,95
	Legislação:								
	Finalidade:								
				famílias incluindo gestante, crianças, adolescentes e os idosos.					
	3100.00			PESSOAL E ENCARGOS SOCIAIS		26.200		26.200	0,08
	3190.00			Aplicações Diretas		26.200		26.200	0,08
000836	3190.04	99	16600000	Contratação por Tempo Determinado	Seguridade	500		500	0,00
000837	3190.11	99	16600000	Vencimentos e Vantagens Fixas - Pessoal Civil	Seguridade	25.000		25.000	0,08
000838	3190.13	99	16600000	Obrigações Patronais	Seguridade	500		500	0,00
000839	3190.16	99	16600000	Outras Despesas Variáveis - Pessoal Civil	Seguridade	100		100	0,00
000840	3190.92	99	16600000	Despesas de Exercícios Anteriores	Seguridade	100		100	0,00
	3300.00			OUTRAS DESPESAS CORRENTES		60.800		60.800	0,18
	3390.00			Aplicações Diretas		60.800		60.800	0,18
000841	3390.14	99	16600000	Diárias - Civil	Seguridade	300		300	0,00
000842	3390.30	99	16600000	Material de Consumo	Seguridade	46.000		46.000	0,14
000843	3390.32	99	16600000	Material, Bem ou Serviço para Distribuição Gratuita	Seguridade	100		100	0,00
000844	3390.36	99	16600000	Outros Serviços de Terceiros - Pessoa Física	Seguridade	10.000		10.000	0,03
000845	3390.39	99	16600000	Outros Serviços de Terceiros - Pessoa Jurídica	Seguridade	2.000		2.000	0,01
000846	3390.40	99	16600000	Serviços de Tecnologia da Informação e Comunicação	Seguridade	100		100	0,00
000847	3390.47	99	16600000	Obrigações Tributárias e Contributivas	Seguridade	200		200	0,00
000848	3390.92	99	16600000	Despesas de Exercícios Anteriores	Seguridade	2.000		2.000	0,01
000849	3390.93	99	16600000	Indenizações e Restituições	Seguridade	100		100	0,00
	4400.00			INVESTIMENTOS		500		500	0,00
	4490.00			Aplicações Diretas		500		500	0,00
000850	4490.52	99	16600000	Equipamentos e Material Permanente	Seguridade	500		500	0,00
08	244	1009	2063	Fundo Municipal de Assistência Social e Cidadania - Cofinanciamento Municipal dos Serviços do Suas - REC. PRÓPRIOS		349.800		349.800	1,06
				Objetivo: Manter as atividades socioassistenciais dos serviços, programas e projetos do SUAS, com recursos do município, incluindo Família Acolhedora nos atendimentos.					
	3100.00			PESSOAL E ENCARGOS SOCIAIS		150.700		150.700	0,46
	3190.00			Aplicações Diretas		150.700		150.700	0,46
000851	3190.04	99	15001000	Contratação por Tempo Determinado	Seguridade	500		500	0,00
000852	3190.11	99	15001000	Vencimentos e Vantagens Fixas - Pessoal Civil	Seguridade	140.000		140.000	0,43
000853	3190.13	99	15001000	Obrigações Patronais	Seguridade	10.000		10.000	0,03
000854	3190.16	99	15001000	Outras Despesas Variáveis - Pessoal Civil	Seguridade	100		100	0,00
000855	3190.92	99	15001000	Despesas de Exercícios Anteriores	Seguridade	100		100	0,00
	3300.00			OUTRAS DESPESAS CORRENTES		193.600		193.600	0,59
	3350.00			Transferências a Instituições Privadas sem Fins Lucrativos		200		200	0,00

Prefeitura Municipal de Nova Olinda

Secretaria de Finanças e Planejamento

Departamento de Contabilidade - Orçamento-Programa de 2023 - R\$ 1,00

Demonstrativo da Despesa por Elemento - D.D.E.

Classificação Institucional Funcional Programática						Recursos do	Outros Recursos	Total da Dotação	
Natureza de Despesa/Modalidade de Aplicação/Elemento de Despesa/Fonte de Recurso						Esfera	Tesouro	Orçamentária	%
Órgão: 02	PREFEITURA						31.412.307	31.412.307	95,58
Legislação:									
Finalidade:									
Unidade: 02.140	FUNDO MUNICIPAL DE ASSISTÊNCIA SOCIAL E CIDADANIA						970.534	970.534	2,95
Legislação:									
Finalidade:									
	3300.00	OUTRAS DESPESAS CORRENTES					193.600	193.600	0,59
	3350.00	Transferências a Instituições Privadas sem Fins Lucrativos					200	200	0,00
000856	3350.41	99	15001000	Contribuições	Seguridade	200	200	0,00	
	3390.00	Aplicações Diretas					193.400	193.400	0,59
000857	3390.14	99	15001000	Diárias - Civil	Seguridade	500	500	0,00	
000858	3390.30	99	15001000	Material de Consumo	Seguridade	120.000	120.000	0,37	
000859	3390.32	99	15001000	Material, Bem ou Serviço para Distribuição Gratuita	Seguridade	300	300	0,00	
000860	3390.33	99	15001000	Passagens e Despesas com Locomoção	Seguridade	200	200	0,00	
000861	3390.36	99	15001000	Outros Serviços de Terceiros - Pessoa Física	Seguridade	25.000	25.000	0,08	
000862	3390.39	99	15001000	Outros Serviços de Terceiros - Pessoa Jurídica	Seguridade	24.000	24.000	0,07	
000863	3390.40	99	15001000	Serviços de Tecnologia da Informação e Comunicação	Seguridade	500	500	0,00	
000864	3390.47	99	15001000	Obrigações Tributárias e Contributivas	Seguridade	1.200	1.200	0,00	
000865	3390.48	99	15001000	Outros Auxílios Financeiros a Pessoas Físicas	Seguridade	500	500	0,00	
000866	3390.92	99	15001000	Despesas de Exercícios Anteriores	Seguridade	20.000	20.000	0,06	
000867	3390.93	99	15001000	Indenizações e Restituições	Seguridade	1.200	1.200	0,00	
	4400.00	INVESTIMENTOS					5.000	5.000	0,02
	4490.00	Aplicações Diretas					5.000	5.000	0,02
000868	4490.52	99	15001000	Equipamentos e Material Permanente	Seguridade	5.000	5.000	0,02	
	4500.00	INVERSÕES FINANCEIRAS					500	500	0,00
	4590.00	Aplicações Diretas					500	500	0,00
000869	4590.61	99	15001000	Aquisição de Imóveis	Seguridade	500	500	0,00	
08	244	1009	2064	Bloco de Financiamento da Gestão Descentralizada do Suas - IGD SUAS			5.800	5.800	0,02
Objetivo: Avaliar a qualidade da gestão descentralizada dos serviços, programas, projetos e benefícios socioassistenciais, bem como da articulação intersetorial no âmbito municipal, possibilitando a vigilância social, a organização do SUAS, a capacitação permanente de Trabalhadores, o monitoramento e a avaliação, entre outros com vistas a produção de dados para que a Política Pública de Assistência Social seja efetivada e a qualidade de gestão.									
	3300.00	OUTRAS DESPESAS CORRENTES					4.700	4.700	0,01
	3390.00	Aplicações Diretas					4.700	4.700	0,01
000870	3390.14	99	16600000	Diárias - Civil	Seguridade	500	500	0,00	
000871	3390.30	99	16600000	Material de Consumo	Seguridade	1.500	1.500	0,00	
000872	3390.32	99	16600000	Material, Bem ou Serviço para Distribuição Gratuita	Seguridade	500	500	0,00	
000873	3390.33	99	16600000	Passagens e Despesas com Locomoção	Seguridade	100	100	0,00	
000874	3390.36	99	16600000	Outros Serviços de Terceiros - Pessoa Física	Seguridade	1.000	1.000	0,00	
000875	3390.39	99	16600000	Outros Serviços de Terceiros - Pessoa Jurídica	Seguridade	1.000	1.000	0,00	

Prefeitura Municipal de Nova Olinda

Secretaria de Finanças e Planejamento

Departamento de Contabilidade - Orçamento-Programa de 2023 - R\$ 1,00

Demonstrativo da Despesa por Elemento - D.D.E.

Classificação Institucional Funcional Programática						Recursos do	Outros Recursos	Total da Dotação	
Natureza de Despesa/Modalidade de Aplicação/Elemento de Despesa/Fonte de Recurso						Esfera	Tesouro	Orçamentária	%
Órgão: 02	PREFEITURA						31.412.307	31.412.307	95,58
Legislação:									
Finalidade:									
Unidade: 02.140	FUNDO MUNICIPAL DE ASSISTÊNCIA SOCIAL E CIDADANIA						970.534	970.534	2,95
Legislação:									
Finalidade:									
	3300.00	OUTRAS DESPESAS CORRENTES					4.700	4.700	0,01
	3390.00	Aplicações Diretas					4.700	4.700	0,01
000876	3390.93	99	16600000	Indenizações e Restituições	Seguridade	100	100	0,00	
	4400.00	INVESTIMENTOS					1.100	1.100	0,00
	4490.00	Aplicações Diretas					1.100	1.100	0,00
000877	4490.52	99	16600000	Equipamentos e Material Permanente	Seguridade	1.100	1.100	0,00	
08	244	1009	2065	Fortalecimento do Controle Social - Manutenção do Conselho Municipal de Assistência Social/CMAS - IGD SUAS e IGD PAB - Mínimo de 3%			1.250	1.250	0,00
Objetivo: Fortalecer o Controle Social e a participação da sociedade proporcionando ao CMAS condições de gestão com vistas ao exercício do controle social da Política Municipal de Assistência Social e no desempenho das funções de normatizar, disciplinar, acompanhar, avaliar e fiscalizar a qualidade dos serviços prestados pela rede socioassistencial, bem como a realização da Conferência Municipal de Assistência Social e Capacitação para Conselheiros de Assistência Social.									
	3300.00	OUTRAS DESPESAS CORRENTES					1.100	1.100	0,00
	3390.00	Aplicações Diretas					1.100	1.100	0,00
000878	3390.14	99	16600000	Diárias - Civil	Seguridade	200	200	0,00	
000879	3390.30	99	16600000	Material de Consumo	Seguridade	500	500	0,00	
000880	3390.36	99	16600000	Outros Serviços de Terceiros - Pessoa Física	Seguridade	200	200	0,00	
000881	3390.39	99	16600000	Outros Serviços de Terceiros - Pessoa Jurídica	Seguridade	200	200	0,00	
	4400.00	INVESTIMENTOS					150	150	0,00
	4490.00	Aplicações Diretas					150	150	0,00
000882	4490.52	99	16600000	Equipamentos e Material Permanente	Seguridade	150	150	0,00	
08	243	1009	2066	Primeira Infância no SUAS - Criança Feliz			89.065	89.065	0,27
Objetivo: Apoiar a gestante e a família na preparação para o nascimento e nos cuidados perinatais; colaborar no exercício da parentalidade, fortalecendo os vínculos e o papel das famílias para o desempenho da função de cuidado, proteção e educação de crianças na faixa etária de até seis anos de idade; mediar o acesso da gestante, das crianças na primeira infância e das suas famílias a políticas e serviços públicos de que necessitem; e integrar, ampliar e fortalecer ações de políticas públicas voltadas para as gestantes, crianças na primeira infância e suas famílias									
	3100.00	PESSOAL E ENCARGOS SOCIAIS					85.100	85.100	0,26
	3190.00	Aplicações Diretas					85.100	85.100	0,26
000883	3190.04	99	16600000	Contratação por Tempo Determinado	Seguridade	82.000	82.000	0,25	
000884	3190.11	99	16600000	Vencimentos e Vantagens Fixas - Pessoal Civil	Seguridade	100	100	0,00	
000885	3190.13	99	16600000	Obrigações Patronais	Seguridade	3.000	3.000	0,01	
	3300.00	OUTRAS DESPESAS CORRENTES					3.465	3.465	0,01
	3390.00	Aplicações Diretas					3.465	3.465	0,01

Prefeitura Municipal de Nova Olinda

Secretaria de Finanças e Planejamento

Departamento de Contabilidade - Orçamento-Programa de 2023 - R\$ 1,00

Demonstrativo da Despesa por Elemento - D.D.E.

Classificação Institucional Funcional Programática				Esfera	Recursos do Tesouro	Outros Recursos	Total da Dotação Orçamentária	
Natureza de Despesa/Modalidade de Aplicação/Elemento de Despesa/Fonte de Recurso								
Órgão:	02	PREFEITURA			31.412.307		31.412.307	95,58
Legislação:								
Finalidade:								
Unidade:	02.140	FUNDO MUNICIPAL DE ASSISTÊNCIA SOCIAL E CIDADANIA			970.534		970.534	2,95
Legislação:								
Finalidade:								
3300.00		OUTRAS DESPESAS CORRENTES			3.465		3.465	0,01
3390.00		Aplicações Diretas			3.465		3.465	0,01
000886	3390.14	99	16600000	Diárias - Civil	Seguridade	100	100	0,00
000887	3390.30	99	16600000	Material de Consumo	Seguridade	2.000	2.000	0,01
000888	3390.32	99	16600000	Material, Bem ou Serviço para Distribuição Gratuita	Seguridade	100	100	0,00
000889	3390.33	99	16600000	Passagens e Despesas com Locomoção	Seguridade	65	65	0,00
000890	3390.36	99	16600000	Outros Serviços de Terceiros - Pessoa Física	Seguridade	500	500	0,00
000891	3390.39	99	16600000	Outros Serviços de Terceiros - Pessoa Jurídica	Seguridade	500	500	0,00
000892	3390.92	99	16600000	Despesas de Exercícios Anteriores	Seguridade	100	100	0,00
000893	3390.93	99	16600000	Indenizações e Restituições	Seguridade	100	100	0,00
4400.00		INVESTIMENTOS			500		500	0,00
4490.00		Aplicações Diretas			500		500	0,00
000894	4490.52	99	16600000	Equipamentos e Material Permanente	Seguridade	500	500	0,00
08	244	1009	2067	Cofinanciamento Estadual dos Serviços do SUAS e Benefícios Eventuais - FEAS		23.650	23.650	0,07
				Objetivo: Manter as atividades dos serviços socioassistenciais do SUAS ofertados ou referenciados ao CRAS e Benefícios Eventuais que visa assistir cidadãos e as famílias por meio dos benefícios eventuais da Política de Assistência Social, de caráter suplementar e provisório, em virtude de nascimento, morte, situações de vulnerabilidade temporária e de calamidade pública, assegurados pela Lei Nº 8.742, de 07 de dezembro de 1993, Lei Orgânica de Assistência Social - LOAS, alterada pela Lei Nº 12.435, de 06 de julho de 2011, e integram organicamente as garantias do Sistema Único de Assistência Social - SUAS				
3300.00		OUTRAS DESPESAS CORRENTES			21.150		21.150	0,06
3390.00		Aplicações Diretas			21.150		21.150	0,06
000895	3390.14	99	16610000	Diárias - Civil	Seguridade	500	500	0,00
000896	3390.30	99	16610000	Material de Consumo	Seguridade	12.500	12.500	0,04
000897	3390.32	99	16610000	Material, Bem ou Serviço para Distribuição Gratuita	Seguridade	2.850	2.850	0,01
000898	3390.33	99	16610000	Passagens e Despesas com Locomoção	Seguridade	100	100	0,00
000899	3390.35	99	16610000	Serviços de Consultoria	Seguridade	200	200	0,00
000900	3390.36	99	16610000	Outros Serviços de Terceiros - Pessoa Física	Seguridade	100	100	0,00
000901	3390.39	99	16610000	Outros Serviços de Terceiros - Pessoa Jurídica	Seguridade	1.000	1.000	0,00
000902	3390.48	99	16610000	Outros Auxílios Financeiros a Pessoas Físicas	Seguridade	3.500	3.500	0,01
000903	3390.92	99	16610000	Despesas de Exercícios Anteriores	Seguridade	300	300	0,00
000904	3390.93	99	16610000	Indenizações e Restituições	Seguridade	100	100	0,00
4400.00		INVESTIMENTOS			2.500		2.500	0,01
4490.00		Aplicações Diretas			2.500		2.500	0,01
000905	4490.52	99	16610000	Equipamentos e Material Permanente	Seguridade	2.000	2.000	0,01
000906	4490.92	99	16610000	Despesas de Exercícios Anteriores	Seguridade	500	500	0,00

Prefeitura Municipal de Nova Olinda

Secretaria de Finanças e Planejamento

Departamento de Contabilidade - Orçamento-Programa de 2023 - R\$ 1,00

Demonstrativo da Despesa por Elemento - D.D.E.

Classificação Institucional Funcional Programática				Esfera	Recursos do Tesouro	Outros Recursos	Total da Dotação Orçamentária		
Natureza de Despesa/Modalidade de Aplicação/Elemento de Despesa/Fonte de Recurso									
Órgão: 02	PREFEITURA					31.412.307		31.412.307	95,58
Legislação:									
Finalidade:									
Unidade: 02.140	FUNDO MUNICIPAL DE ASSISTÊNCIA SOCIAL E CIDADANIA					970.534		970.534	2,95
Legislação:									
Finalidade:									
adolescentes em situação de rua, violação dos direitos; apoiar as ONG's que atendem às crianças e aos adolescentes, realização de capacitação de recursos humanos que trabalham nessa área, dentre outras ações.									
	3300.00	OUTRAS DESPESAS CORRENTES				4.000		4.000	0,01
	3390.00	Aplicações Diretas				4.000		4.000	0,01
000943	3390.14	99	15001000	Diárias - Civil	Seguridade	500		500	0,00
000944	3390.30	99	15001000	Material de Consumo	Seguridade	700		700	0,00
000945	3390.32	99	15001000	Material, Bem ou Serviço para Distribuição Gratuita	Seguridade	500		500	0,00
000946	3390.36	99	15001000	Outros Serviços de Terceiros - Pessoa Física	Seguridade	500		500	0,00
000947	3390.39	99	15001000	Outros Serviços de Terceiros - Pessoa Jurídica	Seguridade	1.000		1.000	0,00
000948	3390.47	99	15001000	Obrigações Tributárias e Contributivas	Seguridade	500		500	0,00
000949	3390.92	99	15001000	Despesas de Exercícios Anteriores	Seguridade	300		300	0,00
	4400.00	INVESTIMENTOS				1.000		1.000	0,00
	4490.00	Aplicações Diretas				1.000		1.000	0,00
000950	4490.52	99	15001000	Equipamentos e Material Permanente	Seguridade	1.000		1.000	0,00
Resumo da Unidade	Pessoal e Encargos Sociais	Juros e Encargos da Dívida	Outras Despesas Correntes	Investimentos	Inversões Financeiras	Amortização da Dívida	Reserva de Contigência	Total	%
Fiscal:								0	0,00
Seguridade:	271.400		378.184	320.450	500			970.534	2,95
Total:	271.400		378.184	320.450	500			970.534	2,95

Prefeitura Municipal de Nova Olinda

Secretaria de Finanças e Planejamento

Departamento de Contabilidade - Orçamento-Programa de 2023 - R\$ 1,00

Demonstrativo da Despesa por Elemento - D.D.E.

Classificação Institucional Funcional Programática					Recursos do	Outros Recursos	Total da Dotação		
Natureza de Despesa/Modalidade de Aplicação/Elemento de Despesa/Fonte de Recurso			Esfera		Tesouro		Orçamentária	%	
Órgão: 02	PREFEITURA				31.412.307		31.412.307	95,58	
Legislação:									
Finalidade:									
Unidade: 09.000	RESERVA DE CONTINGÊNCIA				296.123		296.123	0,90	
Legislação:									
Finalidade:									
Programa: 2002	Gestão cada vez melhor				296.123		296.123	0,90	
Objetivo: Manutenção das atividades administrativas e operacionais para melhoria da prestação dos serviços ao público, fazer a publicidade de todas as ações e investimentos do Poder Público Municipal, assim como convênios e parceiras do município com órgãos estaduais, federais e iniciativa privada, disponibilizando o acesso aos empenhos, liquidações, pagamentos e créditos de receitas no Portal da Transparência. Divulgar os atos administrativos em tempo real, como leis, decretos, portarias, processos licitatórios, entre outros.									
99	999	2002	9999 Reserva de Contingência		296.123		296.123	0,90	
Objetivo: Reserva de Contingência									
		9900.00	Reserva de Contingência		296.123		296.123	0,90	
		9990.00	Reserva de Contingência		296.123		296.123	0,90	
000951	9990.99	99	15001000	Reserva de Contingência	Fiscal	296.123	296.123	0,90	
Resumo da Unidade	Pessoal e Encargos Sociais	Juros e Encargos da Dívida	Outras Despesas Correntes	Investimentos	Inversões Financeiras	Amortização da Dívida	Reserva de Contingência	Total	%
Fiscal:							296.123	296.123	0,90
Seguridade:								0	0,00
Total:							296.123	296.123	0,90
Resumo do Órgão	Pessoal e Encargos Sociais	Juros e Encargos da Dívida	Outras Despesas Correntes	Investimentos	Inversões Financeiras	Amortização da Dívida	Reserva de Contingência	Total	%
Fiscal:	9.306.497		7.919.635	3.191.217	51.100	715.000	296.123	21.479.572	65,36
Seguridade:	4.129.940		3.897.145	1.904.650	1.000			9.932.735	30,23
Total:	13.436.437		11.816.780	5.095.867	52.100	715.000	296.123	31.412.307	95,59
					Total Geral		32.862.307	32.862.307	
Resumo Geral	Pessoal e Encargos Sociais	Juros e Encargos da Dívida	Outras Despesas Correntes	Investimentos	Inversões Financeiras	Amortização da Dívida	Reserva de Contingência	Total	%
Fiscal:	10.251.507		8.384.625	3.231.217	51.100	715.000	296.123	22.929.572	69,77
Seguridade:	4.129.940		3.897.145	1.904.650	1.000			9.932.735	30,23
Total:	14.381.447		12.281.770	5.135.867	52.100	715.000	296.123	32.862.307	100,00

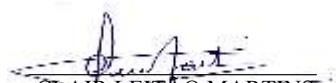
Prefeitura Municipal de Nova Olinda

Secretaria de Finanças e Planejamento

Departamento de Contabilidade - Orçamento-Programa de 2023 - R\$ 1,00

Demonstrativo da Despesa por Elemento - D.D.E.

Classificação Institucional Funcional Programática	Recursos do Tesouro	Outros Recursos	Total da Dotação Orçamentária	%
Natureza de Despesa/Modalidade de Aplicação/Elemento de Despesa/Fonte de Recurso	Esfera			
Intra-Orçamen.:	0	0,00		


 CLAIR LEFFÃO MARTINS
 BELTRÃO BEZERRA DE
 MELO
 CONTADORA TC/CRC-PB
 4.395

MURILO DE SOUSA LUIS
 SECRETÁRIO DE FINANÇAS

DIOGO RICHELLI ROSAS
 PREFEITO

Prefeitura Municipal de Nova Olinda

Secretaria de Finanças e Planejamento

Departamento de Contabilidade - Orçamento-Programa de 2023 - R\$ 1,00

Demonstrativo dos Programas Anuais de Trabalho

Classificação Institucional Funcional Programática							Esfera	Dotação Orçamentária	%
01.010	CÂMARA MUNICIPAL							1.450.000	4
01	Legislativa								
031	Ação Legislativa								
2002	Gestão cada vez melhor								
	1001 Ampliação e Reforma do Prédio da Câmara							30.000	0
	Ampliar e Reformar o Prédio da Câmara Municipal								
	4400.00	INVESTIMENTOS					30.000	0	
	4490.00	Aplicações Diretas					30.000	0	
01	Legislativa								
031	Ação Legislativa								
2002	Gestão cada vez melhor								
	2001 Manutenção das Atividades da Câmara Municipal							1.420.000	4
	Manter as atividades administrativas da Câmara Municipal								
	3100.00	PESSOAL E ENCARGOS SOCIAIS					945.010	3	
	3190.00	Aplicações Diretas					945.010	3	
	3300.00	OUTRAS DESPESAS CORRENTES					464.990	1	
	3390.00	Aplicações Diretas					464.990	1	
	4400.00	INVESTIMENTOS					10.000	0	
	4490.00	Aplicações Diretas					10.000	0	
	Pessoal e Encargos Sociais	Juros e Encargos da Dívida	Outras Despesas Correntes	Investimentos	Inversões Financeiras	Amortização da Dívida	Reserva de Contigência		
Fiscal:	945.010		464.990	40.000				1.450.000	4
Seguridade:								0	0
Total:	945.010		464.990	40.000				1.450.000	4

Classificação Institucional Funcional Programática

	Esfera	Dotação Orçamentária	%						
02.010 SECRETARIA - CHEFE DE GABINETE DO EXECUTIVO		1.115.100	3						
04 Administração									
122 Administração Geral									
2002 Gestão cada vez melhor									
2002 Manutenção das Atividades da Secretaria - Chefe de Gabinete do Executivo		943.500	3						
Manter as atividades da Secretaria - Chefe de Gabinete do Executivo, Ouvidoria Municipal, Serviços da Junta de Serviço Militar e Comissão Permanente de Licitação.									
3100.00 PESSOAL E ENCARGOS SOCIAIS		480.800	1						
3190.00 Aplicações Diretas		480.800	1						
3300.00 OUTRAS DESPESAS CORRENTES		459.600	1						
3350.00 Transferências a Instituições Privadas sem Fins Lucrativos		200	0						
3390.00 Aplicações Diretas		459.400	1						
4400.00 INVESTIMENTOS		3.100	0						
4490.00 Aplicações Diretas		3.100	0						
04 Administração									
122 Administração Geral									
2002 Gestão cada vez melhor									
2003 Contribuições para Entidades Municipalistas e outros		22.000	0						
Contribuir mensalmente para a FAMUP, CNM, AMVAP e outras.									
3300.00 OUTRAS DESPESAS CORRENTES		22.000	0						
3350.00 Transferências a Instituições Privadas sem Fins Lucrativos		22.000	0						
04 Administração									
122 Administração Geral									
2002 Gestão cada vez melhor									
2004 Divulgação dos Atos Administrativos do Município de Nova Olinda		134.200	0						
Divulgar os atos administrativos do Município de Nova Olinda, promovendo a transparência e eficácia da administração.									
3300.00 OUTRAS DESPESAS CORRENTES		134.200	0						
3390.00 Aplicações Diretas		134.200	0						
04 Administração									
244 Assistência Comunitária									
2002 Gestão cada vez melhor									
2005 Subvenção Social à Fazenda da Esperança		1.000	0						
Conceder Subvenção a Fazenda da Esperança, entidade sem fins lucrativos, cujo objetivo é cuidar dos usuários de substâncias psicoativas (drogas) e fazer com que os mesmos voltem ao convívio da sociedade sem o problema do vício.									
3300.00 OUTRAS DESPESAS CORRENTES		1.000	0						
3350.00 Transferências a Instituições Privadas sem Fins Lucrativos		1.000	0						
04 Administração									
244 Assistência Comunitária									
2002 Gestão cada vez melhor									
2070 Subvenção Social a Associação dos Filhos e Amigos de Nova Olinda		14.400	0						
Conceder Subvenção a Associação que tem por finalidade à promoção de atividades que propiciem o desenvolvimento educativo, social, artístico, cultural e moral das pessoas nascidas neste Município de Nova Olinda, como também dos seus descendentes, residentes e domiciliados na Cidade de João Pessoa-PB, LEI MUNICIPAL N° 616/2018.									
3300.00 OUTRAS DESPESAS CORRENTES		14.400	0						
3350.00 Transferências a Instituições Privadas sem Fins Lucrativos		14.400	0						
	Pessoal e Encargos Sociais	Juros e Encargos da Dívida	Outras Despesas Correntes	Investimentos	Inversões Financeiras	Amortização da Dívida	Reserva de Contigência		
Fiscal:	480.800		631.200	3.100				1.115.100	3
Seguridade:								0	0
Total:	480.800		631.200	3.100				1.115.100	3

Classificação Institucional Funcional Programática							Dotação	%	
							Orçamentária		
							Esfera		
02.020	CONTROLADORIA GERAL DO MUNICÍPIO						207.900	1	
04	Administração								
124	Controle Interno								
2002	Gestão cada vez melhor								
	2006 Manutenção das Atividades da Controladoria Geral do Município.						207.900	1	
	Manter as Atividades da Controladoria Geral do Município.								
3100.00	PESSOAL E ENCARGOS SOCIAIS						45.400	0	
3190.00	Aplicações Diretas						45.400	0	
3300.00	OUTRAS DESPESAS CORRENTES						162.000	0	
3390.00	Aplicações Diretas						162.000	0	
4400.00	INVESTIMENTOS						500	0	
4490.00	Aplicações Diretas						500	0	
	Pessoal e Encargos Sociais	Juros e Encargos da Dívida	Outras Despesas Correntes	Investimentos	Inversões Financeiras	Amortização da Dívida	Reserva de Contigência		
Fiscal:	45.400		162.000	500				207.900	1
Seguridade:								0	0
Total:	45.400		162.000	500				207.900	1

Prefeitura Municipal de Nova Olinda

Secretaria de Finanças e Planejamento

Departamento de Contabilidade - Orçamento-Programa de 2023 - R\$ 1,00

Demonstrativo dos Programas Anuais de Trabalho

Classificação Institucional Funcional Programática							Esfera	Dotação Orçamentária	%
02.030	SECRETARIA MUNICIPAL DE GOVERNO E ARTICULAÇÃO INSTITUCIONAL							57.300	0
04	Administração								
122	Administração Geral								
2002	Gestão cada vez melhor								
	2007 Manutenção das Atividades da Secretaria Municipal de Governo e Articulação Institucional							57.300	0
	Manter as atividades da Secretaria Municipal de Governo e Articulação Institucional.								
3100.00	PESSOAL E ENCARGOS SOCIAIS							48.250	0
3190.00	Aplicações Diretas							48.250	0
3300.00	OUTRAS DESPESAS CORRENTES							3.950	0
3390.00	Aplicações Diretas							3.950	0
4400.00	INVESTIMENTOS							5.100	0
4490.00	Aplicações Diretas							5.100	0
	Pessoal e Encargos Sociais	Juros e Encargos da Dívida	Outras Despesas Correntes	Investimentos	Inversões Financeiras	Amortização da Dívida	Reserva de Contigência		
Fiscal:	48.250		3.950	5.100				57.300	0
Seguridade:								0	0
Total:	48.250		3.950	5.100				57.300	0

Prefeitura Municipal de Nova Olinda

Secretaria de Finanças e Planejamento

Departamento de Contabilidade - Orçamento-Programa de 2023 - R\$ 1,00

Demonstrativo dos Programas Anuais de Trabalho

Classificação Institucional Funcional Programática							Dotação	%	
							Orçamentária		
							Esfera		
02.040	SECRETARIA DE ADMINISTRAÇÃO E PLANEJAMENTO						643.047	2	
04	Administração								
122	Administração Geral								
2002	Gestão cada vez melhor								
	2008 Manutenção da Secretaria de Administração e Planejamento						643.047	2	
	Manter as atividades administrativas da Sec. de Administração e Planejamento do Município.								
3100.00	PESSOAL E ENCARGOS SOCIAIS						110.150	0	
3190.00	Aplicações Diretas						110.150	0	
3300.00	OUTRAS DESPESAS CORRENTES						502.797	2	
3350.00	Transferências a Instituições Privadas sem Fins Lucrativos						100	0	
3390.00	Aplicações Diretas						502.697	2	
4400.00	INVESTIMENTOS						30.100	0	
4490.00	Aplicações Diretas						30.100	0	
	Pessoal e Encargos Sociais	Juros e Encargos da Dívida	Outras Despesas Correntes	Investimentos	Inversões Financeiras	Amortização da Dívida	Reserva de Contigência		
Fiscal:	110.150		502.797	30.100				643.047	2
Seguridade:								0	0
Total:	110.150		502.797	30.100				643.047	2

Prefeitura Municipal de Nova Olinda

Secretaria de Finanças e Planejamento

Departamento de Contabilidade - Orçamento-Programa de 2023 - R\$ 1,00

Demonstrativo dos Programas Anuais de Trabalho

Classificação Institucional Funcional Programática			Esfera	Dotação Orçamentária	%
02.050	SECRETARIA DE FINANÇAS			2.112.100	6
28	Encargos Especiais				
062	Def. Interesse Públ. no Proc. Judiciário				
0001	Encargos Especiais				
	0001 Amortização de Dívidas Resultantes de Decisões Judiciais (Precatórios e outros)			445.000	1
	Pagar sentenças judiciais transitadas em julgado contra a Prefeitura Municipal de Nova Olinda.				
	3100.00 PESSOAL E ENCARGOS SOCIAIS			200.000	1
	3190.00 Aplicações Diretas			200.000	1
	3300.00 OUTRAS DESPESAS CORRENTES			45.000	0
	3390.00 Aplicações Diretas			45.000	0
	4600.00 AMORTIZAÇÃO DA DÍVIDA			200.000	1
	4690.00 Aplicações Diretas			200.000	1
28	Encargos Especiais				
841	Refinanciamento da Dívida Interna				
0001	Encargos Especiais				
	0002 Amortização e Encargos com a Dívida do INSS			500.000	2
	Pagar os encargos resultados do refinanciamento da dívida junto ao INSS				
	4600.00 AMORTIZAÇÃO DA DÍVIDA			500.000	2
	4690.00 Aplicações Diretas			500.000	2
28	Encargos Especiais				
843	Serviço da Dívida Interna				
0001	Encargos Especiais				
	0003 Pagamento de Dívida Junto a CAGEPA e ENERGISA			10.000	0
	Pagar o Parcelamento da Dívida junto a CAGEPA e ENERGISA				
	4600.00 AMORTIZAÇÃO DA DÍVIDA			10.000	0
	4690.00 Aplicações Diretas			10.000	0
28	Encargos Especiais				
845	Transferências				
0001	Encargos Especiais				
	0004 Contribuição ao PASEP			245.200	1
	Contribuir para o Programa de Formação do Patrimônio do Servidor Público - PASEP				
	3300.00 OUTRAS DESPESAS CORRENTES			245.200	1
	3390.00 Aplicações Diretas			245.200	1
28	Encargos Especiais				
846	Outros Encargos Especiais				
0001	Encargos Especiais				
	1002 Amortização e Encargos de outras Dívida Contratadas			5.000	0
	Realizar o pagamento do principal e encargos de outras dívidas contratadas.				
	4600.00 AMORTIZAÇÃO DA DÍVIDA			5.000	0
	4690.00 Aplicações Diretas			5.000	0
04	Administração				
123	Administração Financeira				
2002	Gestão cada vez melhor				
	2009 Manutenção das Atividades da Secretaria de Finanças			881.400	3
	Manter as Atividades da Secretaria de Finanças do Município				
	3100.00 PESSOAL E ENCARGOS SOCIAIS			624.500	2
	3190.00 Aplicações Diretas			624.500	2
	3300.00 OUTRAS DESPESAS CORRENTES			254.400	1
	3350.00 Transferências a Instituições Privadas sem Fins Lucrativos			100	0
	3390.00 Aplicações Diretas			254.300	1
	4400.00 INVESTIMENTOS			2.500	0
	4490.00 Aplicações Diretas			2.500	0
04	Administração				
126	Tecnologia da Informatização				
2002	Gestão cada vez melhor				

Prefeitura Municipal de Nova Olinda

Secretaria de Finanças e Planejamento

Departamento de Contabilidade - Orçamento-Programa de 2023 - R\$ 1,00

Demonstrativo dos Programas Anuais de Trabalho

Classificação Institucional Funcional Programática							Dotação	%	
							Orçamentária		
							Esfera		
02.050	SECRETARIA DE FINANÇAS						2.112.100	6	
	2010 Manutenção do SIAFIC						25.500	0	
	Implantar e manter o Sistema Único e Integrado de Execução Orçamentária, Administração Financeira e Controle - SIAFIC, ajustando ao padrão mínimo de qualidade, estabelecido pelo Decreto Federal nº 10.540, de 05 de novembro de 2020.								
3300.00	OUTRAS DESPESAS CORRENTES						23.500	0	
3390.00	Aplicações Diretas						23.500	0	
4400.00	INVESTIMENTOS						2.000	0	
4490.00	Aplicações Diretas						2.000	0	
	Pessoal e Encargos Sociais	Juros e Encargos da Dívida	Outras Despesas Correntes	Investimentos	Inversões Financeiras	Amortização da Dívida	Reserva de Contigência		
Fiscal:	824.500		568.100	4.500		715.000		2.112.100	6
Seguridade:								0	0
Total:	824.500		568.100	4.500		715.000		2.112.100	6

Prefeitura Municipal de Nova Olinda

Secretaria de Finanças e Planejamento

Departamento de Contabilidade - Orçamento-Programa de 2023 - R\$ 1,00

Demonstrativo dos Programas Anuais de Trabalho

Classificação Institucional Funcional Programática		Esfera	Dotação Orçamentária	%
02.060	SECRETARIA DE AGRICULTURA E MEIO AMBIENTE		997.700	3
26	Transporte			
782	Transporte Rodoviário			
1012	Agricultura cada vez melhor			
	1003 Construção, Reconstrução e Ampliação de Passagens Molhadas, Mata-Burros e Pontes		125.000	0
	Melhorar o acesso de pedestres e veículos do Município de Nova Olinda			
	4400.00 INVESTIMENTOS		125.000	0
	4490.00 Aplicações Diretas		125.000	0
20	Agricultura			
606	Extensão Rural			
1012	Agricultura cada vez melhor			
	1004 Aquisição de Máquinas e Implementos Agrícolas		115.000	0
	Promover a aquisição de máquinas e implementos agrícolas.			
	4400.00 INVESTIMENTOS		115.000	0
	4490.00 Aplicações Diretas		115.000	0
18	Gestão Ambiental			
544	Recursos Hídricos			
1012	Agricultura cada vez melhor			
	1005 Implantação e gestão dos Recursos Hídricos		149.000	0
	Promover a ampliação do sistema de abastecimento d água através de construção/ampliação de açudes, barragens, cisternas, poços artesianos, poços amazonas e outros, bem como aquisição de caminhão Pipa, ampliando as condições de acesso à água potável das comunidades rurais.			
	4400.00 INVESTIMENTOS		149.000	0
	4490.00 Aplicações Diretas		149.000	0
20	Agricultura			
606	Extensão Rural			
1012	Agricultura cada vez melhor			
	2011 Manutenção da Secretaria de Agricultura e Meio Ambiente		583.700	2
	Manter as atividades da Secretaria de Agricultura e Meio Ambiente			
	3100.00 PESSOAL E ENCARGOS SOCIAIS		138.300	0
	3190.00 Aplicações Diretas		138.300	0
	3300.00 OUTRAS DESPESAS CORRENTES		444.300	1
	3350.00 Transferências a Instituições Privadas sem Fins Lucrativos		100	0
	3390.00 Aplicações Diretas		444.200	1
	4400.00 INVESTIMENTOS		1.100	0
	4490.00 Aplicações Diretas		1.100	0
20	Agricultura			
606	Extensão Rural			
1012	Agricultura cada vez melhor			
	2012 Apoio ao Pequeno Produtor Rural		20.000	0
	Oferecer melhores condições ao homem do campo através do corte de terras, distribuição de sementes, defensivos agrícolas, hortas comunitárias, doação de horas de máquinas para diversas finalidades, vacinas de rebanhos, aquisição de rações, distribuição de mudas frutíferas, ornamentais e medicinais e, assim, contribuir com a melhorias das condições de vida das famílias do campo.			
	3300.00 OUTRAS DESPESAS CORRENTES		20.000	0
	3390.00 Aplicações Diretas		20.000	0
20	Agricultura			
606	Extensão Rural			
1012	Agricultura cada vez melhor			
	2013 Contribuição ao Fundo Seguro Safra		5.000	0
	Contribuir para o Fundo Seguro Safra como forma de garantir renda mínima a agricultores de localidades atingidas sistematicamente por situação de emergência ou calamidade.			
	3300.00 OUTRAS DESPESAS CORRENTES		5.000	0
	3350.00 Transferências a Instituições Privadas sem Fins Lucrativos		5.000	0

Prefeitura Municipal de Nova Olinda

Secretaria de Finanças e Planejamento

Departamento de Contabilidade - Orçamento-Programa de 2023 - R\$ 1,00

Demonstrativo dos Programas Anuais de Trabalho

Classificação Institucional Funcional Programática							Esfera	Dotação Orçamentária	%
02.060	SECRETARIA DE AGRICULTURA E MEIO AMBIENTE							997.700	3
	Pessoal e Encargos Sociais	Juros e Encargos da Dívida	Outras Despesas Correntes	Investimentos	Inversões Financeiras	Amortização da Dívida	Reserva de Contigência		
Fiscal:	138.300		469.300	390.100				997.700	3
Seguridade:								0	0
Total:	138.300		469.300	390.100				997.700	3

Prefeitura Municipal de Nova Olinda

Secretaria de Finanças e Planejamento

Departamento de Contabilidade - Orçamento-Programa de 2023 - R\$ 1,00

Demonstrativo dos Programas Anuais de Trabalho

Classificação Institucional Funcional Programática		Esfera	Dotação Orçamentária	%
02.070	SECRETARIA DE INFRAESTRUTURA		2.281.065	7
15	Urbanismo			
452	Serviços Urbanos			
1010	Uma Cidade cada vez melhor			
	1006 Construção, Restauração e Ampliação de Cemitério Público		42.000	0
	Promover a Construção, Restauração e Ampliação de cemitério público, atendendo a demanda do Orçamento Participativo.			
	4400.00 INVESTIMENTOS		42.000	0
	4490.00 Aplicações Diretas		42.000	0
15	Urbanismo			
451	Infraestrutura Urbana			
1010	Uma Cidade cada vez melhor			
	1007 Desapropriação de Imóveis para Realização de Obras Públicas		40.000	0
	Adquirir e desapropriar imóveis para a abertura de avenidas, construção de prédios públicos e outros.			
	4500.00 INVERSÕES FINANCEIRAS		40.000	0
	4590.00 Aplicações Diretas		40.000	0
15	Urbanismo			
451	Infraestrutura Urbana			
1010	Uma Cidade cada vez melhor			
	1008 Implantação de Infraestrutura Urbana e Rural		785.000	2
	Promover a Realização de Obras de Infraestrutura urbana tais como: Pavimentação de ruas na zona urbana e zona rural (asfáltica ou em paralelepípedo), Portal Turístico, Revitalização de Canteiros, Reformas ou Construção de Praças e parques; construção de unidades habitacionais para famílias em situações vulneráveis; Construção de Mercado de Artesanato, construção de sinalização entre outros, demanda do Orçamento Participativo.			
	4400.00 INVESTIMENTOS		785.000	2
	4490.00 Aplicações Diretas		785.000	2
15	Urbanismo			
452	Serviços Urbanos			
1010	Uma Cidade cada vez melhor			
	2014 Manutenção das Atividades da Secretaria de Infraestrutura		1.133.800	3
	Manter os Serviços de Infraestrutura do Município			
	3100.00 PESSOAL E ENCARGOS SOCIAIS		575.300	2
	3190.00 Aplicações Diretas		575.300	2
	3300.00 OUTRAS DESPESAS CORRENTES		557.300	2
	3350.00 Transferências a Instituições Privadas sem Fins Lucrativos		100	0
	3390.00 Aplicações Diretas		557.200	2
	4400.00 INVESTIMENTOS		1.200	0
	4490.00 Aplicações Diretas		1.200	0
26	Transporte			
782	Transporte Rodoviário			
1010	Uma Cidade cada vez melhor			
	2015 Recuperação e Reforma de Estradas e Vias Urbanas e rurais		20.765	0
	Melhorar as condições de tráfegos nas estradas vicinais na zona rural do município, bem como a terraplanagem da estrada que ligam a sede do município a zona rural, atendendo a demanda da população.			
	3300.00 OUTRAS DESPESAS CORRENTES		20.265	0
	3390.00 Aplicações Diretas		20.265	0
	4400.00 INVESTIMENTOS		500	0
	4490.00 Aplicações Diretas		500	0
25	Energia			
752	Energia Elétrica			
1010	Uma Cidade cada vez melhor			
	2016 Manutenção da Iluminação Pública		259.500	1
	Manter a Iluminação Pública			
	3300.00 OUTRAS DESPESAS CORRENTES		259.500	1
	Aplicações Diretas			

Prefeitura Municipal de Nova Olinda

Secretaria de Finanças e Planejamento

Departamento de Contabilidade - Orçamento-Programa de 2023 - R\$ 1,00

Demonstrativo dos Programas Anuais de Trabalho

Classificação Institucional Funcional Programática							Esfera	Dotação Orçamentária	%
02.070	SECRETARIA DE INFRAESTRUTURA							2.281.065	7
	3390.00							259.500	1
	Pessoal e Encargos Sociais	Juros e Encargos da Dívida	Outras Despesas Correntes	Investimentos	Inversões Financeiras	Amortização da Dívida	Reserva de Contigência		
Fiscal:	575.300		837.065	828.700	40.000			2.281.065	7
Seguridade:								0	0
Total:	575.300		837.065	828.700	40.000			2.281.065	7

Prefeitura Municipal de Nova Olinda

Secretaria de Finanças e Planejamento

Departamento de Contabilidade - Orçamento-Programa de 2023 - R\$ 1,00

Demonstrativo dos Programas Anuais de Trabalho

Classificação Institucional Funcional Programática							Esfera	Dotação Orçamentária	%
02.080	SECRETARIA DE TRANSPORTE E TRÂNSITO							284.950	1
26	Transporte								
122	Administração Geral								
2002	Gestão cada vez melhor								
	2017 Manutenção das Atividades da Secretaria de Transporte e Trânsito							284.950	1
	Manter as atividades da Secretaria de Transporte e Trânsito deste Município								
3100.00	PESSOAL E ENCARGOS SOCIAIS							165.150	1
3190.00	Aplicações Diretas							165.150	1
3300.00	OUTRAS DESPESAS CORRENTES							118.300	0
3390.00	Aplicações Diretas							118.300	0
4400.00	INVESTIMENTOS							1.500	0
4490.00	Aplicações Diretas							1.500	0
	Pessoal e Encargos Sociais	Juros e Encargos da Dívida	Outras Despesas Correntes	Investimentos	Inversões Financeiras	Amortização da Dívida	Reserva de Contigência		
Fiscal:	165.150		118.300	1.500				284.950	1
Seguridade:								0	0
Total:	165.150		118.300	1.500				284.950	1

Prefeitura Municipal de Nova Olinda

Secretaria de Finanças e Planejamento

Departamento de Contabilidade - Orçamento-Programa de 2023 - R\$ 1,00

Demonstrativo dos Programas Anuais de Trabalho

Classificação Institucional Funcional Programática							Esfera	Dotação Orçamentária	%
02.090	SECRETARIA DE SAÚDE							1.003.300	3
	4490.00							500	0
	Pessoal e Encargos Sociais	Juros e Encargos da Dívida	Outras Despesas Correntes	Investimentos	Inversões Financeiras	Amortização da Dívida	Reserva de Contigência		
Fiscal:								0	0
Seguridade:	245.100		180.200	578.000				1.003.300	3
Total:	245.100		180.200	578.000				1.003.300	3

Prefeitura Municipal de Nova Olinda

Secretaria de Finanças e Planejamento

Departamento de Contabilidade - Orçamento-Programa de 2023 - R\$ 1,00

Demonstrativo dos Programas Anuais de Trabalho

Classificação Institucional Funcional Programática		Esfera	Dotação Orçamentária	%
02.100	FUNDO MUNICIPAL DE SAÚDE		7.401.451	23
10	Saúde			
301	Atenção Básica			
1008	Uma Saúde cada vez melhor			
	1013 Estruturação da Rede de Serviços de Atenção Primária		606.000	2
	Equipar a rede de atenção básica através da aquisição de equipamentos tipo: odontológico, hospitalar, veículos (ambulância e outros), mobiliário em geral e outros equipamentos necessários para um bom funcionamento de rede de atenção básica da saúde do município; construir UBS, Academias de Saúde (com infraestrutura, equipamentos e quadro de pessoal qualificado para a orientação de práticas corporais e atividade física, de lazer e modos de vida), ampliar ou reformar outros prédios públicos da saúde com a finalidade de promover e melhorar o atendimento à população através de ações que envolvam os programas do NASF, SB, SF, PREVINE BRASIL e outros, na sede do município e na zona rural, demanda do Orçamento Participativo.			
	4400.00 INVESTIMENTOS		606.000	2
	4490.00 Aplicações Diretas		606.000	2
10	Saúde			
302	Assistência Hospitalar e Ambulatorial			
1008	Uma Saúde cada vez melhor			
	1014 Estruturação de Unidades de Atenção Especializada em Saúde - MAC		315.000	1
	Equipar a rede de atenção da Média e Alta Complexidade com aquisição de equipamentos diversos e mobiliário em geral, através dos programas CAPS, SAMU, CEO, Melhor em Casa, CER e outros, objetivando propiciar à população acesso a serviços qualificados; construção da sede do CAPS, sede do SAMU, entre outras reformas, melhoramentos e construções, para um melhor atendimento à população local.			
	4400.00 INVESTIMENTOS		315.000	1
	4490.00 Aplicações Diretas		315.000	1
10	Saúde			
303	Suporte Profilático e Terapêutico			
1008	Uma Saúde cada vez melhor			
	1015 Estruturação da Rede de Serviços da Assistência Farmaceutica		32.500	0
	Estruturar a farmácia básica com melhorias físicas e aquisição de bens de investimento para melhor atender aos munícipes Novolindenses.			
	4400.00 INVESTIMENTOS		32.500	0
	4490.00 Aplicações Diretas		32.500	0
10	Saúde			
305	Vigilância Epidemiológica			
1008	Uma Saúde cada vez melhor			
	1016 Estruturação da Rede de Serviços da Vigilância em Saúde		32.500	0
	Estruturar o bloco de vigilância em saúde ofertando melhorias físicas com a criação de uma nova sala de vacinas e aquisição de bens de investimento para um melhor atendimento aos munícipes de Nova Olinda.			
	4400.00 INVESTIMENTOS		32.500	0
	4490.00 Aplicações Diretas		32.500	0
10	Saúde			
302	Assistência Hospitalar e Ambulatorial			
1008	Uma Saúde cada vez melhor			
	2020 Contribuição ao Consórcio de Saúde do Vale do Piancó		5.500	0
	Contribuir com o funcionamento do Consórcio Intermunicipal de Saúde da Região do Vale do Piancó oferecendo os serviços de saúde em diversas especialidades de forma a beneficiar a população do município de Nova Olinda.			
	3300.00 OUTRAS DESPESAS CORRENTES		5.000	0
	3371.00 Transferências a Consórcios Públicos		5.000	0
	4400.00 INVESTIMENTOS		500	0
	4472.00 Execução Orçamentária Delegada a Consórcios Públicos		500	0
10	Saúde			
301	Atenção Básica			
1008	Uma Saúde cada vez melhor			
	2021 Manutenção dos Serviços Públicos de Saúde - Bloco Custeio - Atenção Primária/SUS		2.173.600	7

Prefeitura Municipal de Nova Olinda

Secretaria de Finanças e Planejamento

Departamento de Contabilidade - Orçamento-Programa de 2023 - R\$ 1,00

Demonstrativo dos Programas Anuais de Trabalho

Classificação Institucional Funcional Programática		Esfera	Dotação Orçamentária	%
02.100	FUNDO MUNICIPAL DE SAÚDE		7.401.451	23
	Manter a atenção básica com a missão de trazer a saúde para perto do cidadão e dar ao profissional a especialização necessária a fim de que ele possa exercer seu trabalho com mais qualidade na promoção da saúde e na qualidade de vida do cidadão, junto aos programas NASF, PREVINE BRASIL, SF, Academia de Saúde, ACS, Saúde Bucal, Programa Mais Médicos, Prótese Dentária, entre outros.			
	3100.00 PESSOAL E ENCARGOS SOCIAIS		1.657.900	5
	3190.00 Aplicações Diretas		1.657.900	5
	3300.00 OUTRAS DESPESAS CORRENTES		514.200	2
	3390.00 Aplicações Diretas		514.200	2
	4400.00 INVESTIMENTOS		1.500	0
	4490.00 Aplicações Diretas		1.500	0
10	Saúde			
302	Assistência Hospitalar e Ambulatorial			
1008	Uma Saúde cada vez melhor			
	2022 Manutenção dos Serviços Públicos de Saúde - Bloco Custeio - Atenção Especializada/MAC/SUS		467.925	1
	Manter a Gestão Plena de Sistema Municipal de Média e Alta Complexidade que compreende um conjunto de ações e serviços ambulatoriais e hospitalares que visam atender os principais problemas de saúde da população, cuja prática clínica demande a disponibilidade de profissionais especializados e a utilização de recursos tecnológicos de apoio diagnóstico e terapêutico, bem como a manutenção do SAMU -192 dentre outros.			
	3100.00 PESSOAL E ENCARGOS SOCIAIS		454.925	1
	3190.00 Aplicações Diretas		454.925	1
	3300.00 OUTRAS DESPESAS CORRENTES		12.100	0
	3390.00 Aplicações Diretas		12.100	0
	4400.00 INVESTIMENTOS		900	0
	4490.00 Aplicações Diretas		900	0
10	Saúde			
305	Vigilância Epidemiológica			
1008	Uma Saúde cada vez melhor			
	2023 Manutenção dos Serviços Públicos de Saúde - Bloco Custeio - Vigilância em Saúde/SUS		99.265	0
	Implementar e fortalecer a gestão de vigilância em saúde com o objetivo de prevenir e controlar as doenças infectocontagiosas, individual ou coletiva, com a finalidade de se recomendar e adotar as medidas de prevenção e controle das doenças ou agravos.			
	3100.00 PESSOAL E ENCARGOS SOCIAIS		92.565	0
	3190.00 Aplicações Diretas		92.565	0
	3300.00 OUTRAS DESPESAS CORRENTES		6.500	0
	3390.00 Aplicações Diretas		6.500	0
	4400.00 INVESTIMENTOS		200	0
	4490.00 Aplicações Diretas		200	0
10	Saúde			
303	Suporte Profilático e Terapêutico			
1008	Uma Saúde cada vez melhor			
	2024 Manutenção dos Serviços Públicos de Saúde - Bloco Custeio - Assistência Farmacêutica/SUS		84.461	0
	Promover o acesso da população à medicamentos e a insumos estratégicos necessários para manutenção dos serviços de saúde no município.			
	3100.00 PESSOAL E ENCARGOS SOCIAIS		20.600	0
	3190.00 Aplicações Diretas		20.600	0
	3300.00 OUTRAS DESPESAS CORRENTES		63.261	0
	3390.00 Aplicações Diretas		63.261	0
	4400.00 INVESTIMENTOS		600	0
	4490.00 Aplicações Diretas		600	0
10	Saúde			
301	Atenção Básica			
1008	Uma Saúde cada vez melhor			

Prefeitura Municipal de Nova Olinda

Secretaria de Finanças e Planejamento

Departamento de Contabilidade - Orçamento-Programa de 2023 - R\$ 1,00

Demonstrativo dos Programas Anuais de Trabalho

Classificação Institucional Funcional Programática		Esfera	Dotação Orçamentária	%
02.100	FUNDO MUNICIPAL DE SAÚDE		7.401.451	23
	2025 Manutenção de outros Programas do SUS		16.000	0
	Gerenciar os recursos financeiros destinados aos demais programas do SUS			
	3100.00 PESSOAL E ENCARGOS SOCIAIS		900	0
	3190.00 Aplicações Diretas		900	0
	3300.00 OUTRAS DESPESAS CORRENTES		13.500	0
	3350.00 Transferências a Instituições Privadas sem Fins Lucrativos		100	0
	3390.00 Aplicações Diretas		13.400	0
	4400.00 INVESTIMENTOS		1.600	0
	4490.00 Aplicações Diretas		1.600	0
10	Saúde			
301	Atenção Básica			
1008	Uma Saúde cada vez melhor			
	2026 Manutenção dos Serviços Públicos de Saúde - Atenção Primária - RECURSOS PRÓPRIOS		574.000	2
	Manter os Serviços de Atenção Básica de Saúde, aplicando recursos do município em ações que contribuam para eficientizar a saúde municipal.			
	3100.00 PESSOAL E ENCARGOS SOCIAIS		120.300	0
	3190.00 Aplicações Diretas		120.300	0
	3300.00 OUTRAS DESPESAS CORRENTES		449.100	1
	3350.00 Transferências a Instituições Privadas sem Fins Lucrativos		200	0
	3390.00 Aplicações Diretas		448.900	1
	4400.00 INVESTIMENTOS		4.100	0
	4490.00 Aplicações Diretas		4.100	0
	4500.00 INVERSÕES FINANCEIRAS		500	0
	4590.00 Aplicações Diretas		500	0
10	Saúde			
302	Assistência Hospitalar e Ambulatorial			
1008	Uma Saúde cada vez melhor			
	2027 Manutenção dos Serviços Públicos de Saúde - Atenção Especializada - RECURSOS PRÓPRIOS		2.241.500	7
	Aplicar recursos do município em ações e serviços que visam atender aos principais problemas e agravos de saúde da população, cuja complexidade da assistência na prática clínica demande a disponibilidade de profissionais especializados e a utilização de recursos tecnológicos, para o apoio diagnóstico e tratamento.			
	3100.00 PESSOAL E ENCARGOS SOCIAIS		700.200	2
	3190.00 Aplicações Diretas		700.200	2
	3300.00 OUTRAS DESPESAS CORRENTES		1.535.300	5
	3390.00 Aplicações Diretas		1.535.300	5
	4400.00 INVESTIMENTOS		6.000	0
	4490.00 Aplicações Diretas		6.000	0
10	Saúde			
305	Vigilância Epidemiológica			
1008	Uma Saúde cada vez melhor			
	2028 Manutenção dos Serviços Públicos de Saúde - Vigilância em Saúde - RECURSOS PRÓPRIOS		265.800	1
	Aplicar recursos do município para Implementar e fortalecer a gestão de vigilância em saúde com o objetivo de prevenir e controlar as doenças infectocontagiosas, individual ou coletiva, com a finalidade de se recomendar e adotar as medidas de prevenção e controle das doenças ou agravos.			
	3100.00 PESSOAL E ENCARGOS SOCIAIS		135.700	0
	3190.00 Aplicações Diretas		135.700	0
	3300.00 OUTRAS DESPESAS CORRENTES		128.800	0
	3390.00 Aplicações Diretas		128.800	0
	4400.00 INVESTIMENTOS		1.300	0
	4490.00 Aplicações Diretas		1.300	0
10	Saúde			
303	Suporte Profilático e Terapêutico			

Prefeitura Municipal de Nova Olinda

Secretaria de Finanças e Planejamento

Departamento de Contabilidade - Orçamento-Programa de 2023 - R\$ 1,00

Demonstrativo dos Programas Anuais de Trabalho

Classificação Institucional Funcional Programática		Esfera	Dotação Orçamentária	%					
02.100	FUNDO MUNICIPAL DE SAÚDE		7.401.451	23					
1008	Uma Saúde cada vez melhor								
2029	Manutenção dos Serviços Públicos de Saúde - Assistência Farmacêutica - RECURSOS PRÓPRIOS		184.500	1					
	Aplicar recurso do município para promover o acesso da população a medicamentos e a insumos estratégicos necessários para manutenção dos serviços de saúde no município.								
3100.00	PESSOAL E ENCARGOS SOCIAIS		23.700	0					
3190.00	Aplicações Diretas		23.700	0					
3300.00	OUTRAS DESPESAS CORRENTES		160.200	0					
3390.00	Aplicações Diretas		160.200	0					
4400.00	INVESTIMENTOS		600	0					
4490.00	Aplicações Diretas		600	0					
10	Saúde								
305	Vigilância Epidemiológica								
1008	Uma Saúde cada vez melhor								
2030	Manutenção das ações para enfrentamento ao Coronavírus-COVID19 ou demais situações emergenciais		302.900	1					
	Custear as ações para enfrentamento a pandemia do novo coronavírus-COVID 19, como também demais situações emergenciais e de calamidade pública.								
3100.00	PESSOAL E ENCARGOS SOCIAIS		2.100	0					
3190.00	Aplicações Diretas		2.100	0					
3300.00	OUTRAS DESPESAS CORRENTES		299.800	1					
3390.00	Aplicações Diretas		299.800	1					
4400.00	INVESTIMENTOS		1.000	0					
4490.00	Aplicações Diretas		1.000	0					
	Pessoal e Encargos Sociais	Juros e Encargos da Dívida	Outras Despesas Correntes	Investimentos	Inversões Financeiras	Amortização da Dívida	Reserva de Contigência		
Fiscal:	100							100	0
Seguridade:	3.208.790		3.187.761	1.004.300	500			7.401.351	23
Total:	3.208.890		3.187.761	1.004.300	500			7.401.451	23

Prefeitura Municipal de Nova Olinda

Secretaria de Finanças e Planejamento

Departamento de Contabilidade - Orçamento-Programa de 2023 - R\$ 1,00

Demonstrativo dos Programas Anuais de Trabalho

Classificação Institucional Funcional Programática		Esfera	Dotação Orçamentária	%
02.110	SECRETARIA DE EDUCAÇÃO		12.650.687	38
12	Educação			
361	Ensino Fundamental			
1007	Educação: investimento com retorno garantido			
	1017 Estruturação da Rede Municipal de Educação do Ensino Fundamental		905.500	3
	Estruturar a rede municipal de ensino fundamental, melhorando as instalações físicas através a construção, reconstrução, reforma e recuperação de: escolas, quadras, ginásios esportivos, contribuindo para a formação esportiva e educacional de crianças e adolescentes; adquirir equipamentos e mobiliário em geral, laboratório de informática, transporte escolar, e, assim contribuir e proporcionar condições físicas e estruturais para o estudo, colaborando para a saúde e o conforto dos alunos e criando um espaço ideal e necessário para desenvolver as atividades escolares, em conformidade com o plano municipal de educação.			
	4400.00 INVESTIMENTOS		905.500	3
	4490.00 Aplicações Diretas		905.500	3
12	Educação			
365	Educação Infantil			
1007	Educação: investimento com retorno garantido			
	1018 Estruturação da Rede Municipal de Educação Infantil		835.507	3
	Construir, recuperar, ampliar e equipar creches e/ou unidades de educação infantil, brinquedoteca e outros espaços de forma a proporcionar conforto, saúde e melhoria no desenvolvimento das crianças do ensino infantil, em conformidade com o plano municipal de educação.			
	4400.00 INVESTIMENTOS		835.507	3
	4490.00 Aplicações Diretas		835.507	3
12	Educação			
306	Alimentação e Nutrição			
1007	Educação: investimento com retorno garantido			
	2031 Manutenção da Merenda Escolar - PNAE Fundamental		202.336	1
	Adquirir gêneros alimentícios para merenda destinados aos alunos do ensino fundamental, para suprir o mínimo das necessidades nutricionais diárias, contribuir para uma melhor aprendizagem e favorecer a formação de bons hábitos alimentares em crianças e adolescentes			
	3300.00 OUTRAS DESPESAS CORRENTES		202.336	1
	3390.00 Aplicações Diretas		202.336	1
12	Educação			
361	Ensino Fundamental			
1007	Educação: investimento com retorno garantido			
	2032 Manutenção das Atividades do Desenvolvimento do Ensino - MDE		982.400	3
	Manter as atividades do desenvolvimento do ensino fundamental, em conformidade com o plano municipal de educação.			
	3100.00 PESSOAL E ENCARGOS SOCIAIS		328.600	1
	3190.00 Aplicações Diretas		328.600	1
	3300.00 OUTRAS DESPESAS CORRENTES		652.100	2
	3350.00 Transferências a Instituições Privadas sem Fins Lucrativos		200	0
	3390.00 Aplicações Diretas		651.900	2
	4400.00 INVESTIMENTOS		1.200	0
	4490.00 Aplicações Diretas		1.200	0
	4500.00 INVERSÕES FINANCEIRAS		500	0
	4590.00 Aplicações Diretas		500	0
12	Educação			
361	Ensino Fundamental			
1007	Educação: investimento com retorno garantido			
	2033 Manutenção do Ensino Fundamental - FUNDEB 30%		1.641.510	5
	Manter o Funcionamento da Educação do Ensino Fundamental - FUNDEB 30%, em conformidade com o plano municipal de educação.			
	3100.00 PESSOAL E ENCARGOS SOCIAIS		8.300	0
	3190.00 Aplicações Diretas		8.300	0
	3300.00 OUTRAS DESPESAS CORRENTES		1.632.100	5
	3390.00 Aplicações Diretas		1.632.100	5

Prefeitura Municipal de Nova Olinda

Secretaria de Finanças e Planejamento

Departamento de Contabilidade - Orçamento-Programa de 2023 - R\$ 1,00

Demonstrativo dos Programas Anuais de Trabalho

Classificação Institucional Funcional Programática		Esfera	Dotação Orçamentária	%
02.110	SECRETARIA DE EDUCAÇÃO		12.650.687	38
	4400.00 INVESTIMENTOS		1.010	0
	4490.00 Aplicações Diretas		1.010	0
	4500.00 INVERSÕES FINANCEIRAS		100	0
	4590.00 Aplicações Diretas		100	0
12	Educação			
361	Ensino Fundamental			
1007	Educação: investimento com retorno garantido			
	2034 Remuneração e Valorização do Magistério - FUNDEB 70%		4.729.652	14
	Manter o Funcionamento do Ensino Fundamental - FUNDEB 70%, em conformidade com o plano municipal de educação.			
	3100.00 PESSOAL E ENCARGOS SOCIAIS		4.729.652	14
	3190.00 Aplicações Diretas		4.729.652	14
12	Educação			
365	Educação Infantil			
1007	Educação: investimento com retorno garantido			
	2035 Manutenção da Educação Infantil - FUNDEB 30%		190.650	1
	Manter as atividades da Educação Infantil - FUNDEB 30%, em conformidade com o plano municipal de educação.			
	3100.00 PESSOAL E ENCARGOS SOCIAIS		3.450	0
	3190.00 Aplicações Diretas		3.450	0
	3300.00 OUTRAS DESPESAS CORRENTES		185.700	1
	3390.00 Aplicações Diretas		185.700	1
	4400.00 INVESTIMENTOS		1.000	0
	4490.00 Aplicações Diretas		1.000	0
	4500.00 INVERSÕES FINANCEIRAS		500	0
	4590.00 Aplicações Diretas		500	0
12	Educação			
366	Educação de Jovens e Adultos			
1007	Educação: investimento com retorno garantido			
	2036 Manutenção da Educação de Jovens e Adultos - FUNDEB 30%		900	0
	Manter as atividades da Educação de Jovens e Adultos - FUNDEB 30%			
	3100.00 PESSOAL E ENCARGOS SOCIAIS		300	0
	3190.00 Aplicações Diretas		300	0
	3300.00 OUTRAS DESPESAS CORRENTES		500	0
	3390.00 Aplicações Diretas		500	0
	4400.00 INVESTIMENTOS		100	0
	4490.00 Aplicações Diretas		100	0
12	Educação			
365	Educação Infantil			
1007	Educação: investimento com retorno garantido			
	2037 Manutenção da Educação Infantil - FUNDEB 70%		1.611.982	5
	Manter as atividades da Educação Infantil - FUNDEB 70%, em conformidade com o plano municipal de educação.			
	3100.00 PESSOAL E ENCARGOS SOCIAIS		1.611.982	5
	3190.00 Aplicações Diretas		1.611.982	5
12	Educação			
361	Ensino Fundamental			
1007	Educação: investimento com retorno garantido			
	2038 Manutenção da Educação de Jovens e Adultos - FUNDEB 70%		100.313	0
	Manter as atividades da Educação de Jovens e Adultos - FUNDEB 30%			
	3100.00 PESSOAL E ENCARGOS SOCIAIS		100.313	0
	3190.00 Aplicações Diretas		100.313	0
12	Educação			
361	Ensino Fundamental			
1007	Educação: investimento com retorno garantido			

Prefeitura Municipal de Nova Olinda

Secretaria de Finanças e Planejamento

Departamento de Contabilidade - Orçamento-Programa de 2023 - R\$ 1,00

Demonstrativo dos Programas Anuais de Trabalho

Classificação Institucional Funcional Programática		Esfera	Dotação Orçamentária	%
02.110	SECRETARIA DE EDUCAÇÃO		12.650.687	38
	2039 Manutenção do Salário Educação - QSE		128.226	0
	Manter despesas com Recursos do Salário Educação, em conformidade com o plano municipal de educação.			
	3300.00 OUTRAS DESPESAS CORRENTES		126.226	0
	3390.00 Aplicações Diretas		126.226	0
	4400.00 INVESTIMENTOS		2.000	0
	4490.00 Aplicações Diretas		2.000	0
12	Educação			
361	Ensino Fundamental			
1007	Educação: investimento com retorno garantido			
	2040 Manutenção do Transporte Escolar - FUNDAMENTAL		151.508	0
	Garantir o acesso e a permanência nos estabelecimentos escolares dos alunos do ensino básico público residentes em área rural que utilizem transporte escolar, em conformidade com o plano municipal de educação.			
	3300.00 OUTRAS DESPESAS CORRENTES		151.508	0
	3390.00 Aplicações Diretas		151.508	0
12	Educação			
365	Educação Infantil			
1007	Educação: investimento com retorno garantido			
	2041 Desenvolvimento das Atividades da Educação Infantil e Creche - MDE		94.640	0
	Desenvolver as atividades da educação infantil e das creches, em conformidade com o plano municipal de educação.			
	3100.00 PESSOAL E ENCARGOS SOCIAIS		6.300	0
	3190.00 Aplicações Diretas		6.300	0
	3300.00 OUTRAS DESPESAS CORRENTES		87.640	0
	3390.00 Aplicações Diretas		87.640	0
	4400.00 INVESTIMENTOS		700	0
	4490.00 Aplicações Diretas		700	0
12	Educação			
368	Educação Básica			
1007	Educação: investimento com retorno garantido			
	2042 Manutenção das Atividades da Secretaria de Educação		158.543	0
	Manter as Atividades Administrativas da Secretaria de Educação, em conformidade com o plano municipal de educação.			
	3100.00 PESSOAL E ENCARGOS SOCIAIS		800	0
	3190.00 Aplicações Diretas		800	0
	3300.00 OUTRAS DESPESAS CORRENTES		155.243	0
	3350.00 Transferências a Instituições Privadas sem Fins Lucrativos		400	0
	3390.00 Aplicações Diretas		154.843	0
	4400.00 INVESTIMENTOS		2.500	0
	4490.00 Aplicações Diretas		2.500	0
12	Educação			
368	Educação Básica			
1007	Educação: investimento com retorno garantido			
	2043 Manutenção do PDDE (Programa Dinheiro Direto na Escola)		1.560	0
	Manter o Programa Dinheiro Direto na Escola - PDDE			
	3300.00 OUTRAS DESPESAS CORRENTES		1.560	0
	3390.00 Aplicações Diretas		1.560	0
12	Educação			
306	Alimentação e Nutrição			
1007	Educação: investimento com retorno garantido			
	2044 Manutenção da Merenda Escolar - PNAE Pré-Escolar		69.398	0
	Adquirir gêneros alimentícios para merenda destinados aos alunos do pré-escolar, para suprir o mínimo das necessidades nutricionais diárias, contribuir para uma melhor aprendizagem e favorecer a formação de bons hábitos alimentares em crianças.			
	3300.00 OUTRAS DESPESAS CORRENTES		69.398	0

Prefeitura Municipal de Nova Olinda

Secretaria de Finanças e Planejamento

Departamento de Contabilidade - Orçamento-Programa de 2023 - R\$ 1,00

Demonstrativo dos Programas Anuais de Trabalho

Classificação Institucional Funcional Programática		Esfera	Dotação Orçamentária	%
02.110	SECRETARIA DE EDUCAÇÃO		12.650.687	38
	3390.00 Aplicações Diretas		69.398	0
12	Educação			
306	Alimentação e Nutrição			
1007	Educação: investimento com retorno garantido			
	2045 Manutenção da Merenda Escolar - PNAE Creche		138.948	0
	Adquirir gêneros alimentícios para merenda destinados aos alunos do ensino infantil/creche, com objetivo de suprir o mínimo das necessidades nutricionais diárias e contribuir para uma melhor aprendizagem, favorecendo a formação de bons hábitos alimentares.			
	3300.00 OUTRAS DESPESAS CORRENTES		138.948	0
	3390.00 Aplicações Diretas		138.948	0
12	Educação			
306	Alimentação e Nutrição			
1007	Educação: investimento com retorno garantido			
	2046 Manutenção da Merenda Escolar - PNAE EJA		33.648	0
	Adquirir gêneros alimentícios para merenda destinados aos alunos do ensino da Educação de Jovens e Adultos, com o objetivo de suprir o mínimo das necessidades nutricionais diárias dos alunos, contribuir para uma melhor aprendizagem e favorecer a formação de bons hábitos alimentares.			
	3300.00 OUTRAS DESPESAS CORRENTES		33.648	0
	3390.00 Aplicações Diretas		33.648	0
12	Educação			
306	Alimentação e Nutrição			
1007	Educação: investimento com retorno garantido			
	2047 Manutenção da Merenda Escolar - PNAE AEE		3.014	0
	Adquirir gêneros alimentícios para merenda destinados aos alunos do AEE, para suprir o mínimo das necessidades nutricionais diárias, contribuir para uma melhor aprendizagem e favorecer a formação de bons hábitos alimentares.			
	3300.00 OUTRAS DESPESAS CORRENTES		3.014	0
	3390.00 Aplicações Diretas		3.014	0
12	Educação			
368	Educação Básica			
1007	Educação: investimento com retorno garantido			
	2048 Manutenção de Outros Programas do FNDE		13.400	0
	Manter outros Programas do FNDE.			
	3100.00 PESSOAL E ENCARGOS SOCIAIS		1.000	0
	3190.00 Aplicações Diretas		1.000	0
	3300.00 OUTRAS DESPESAS CORRENTES		10.400	0
	3390.00 Aplicações Diretas		10.400	0
	4400.00 INVESTIMENTOS		2.000	0
	4490.00 Aplicações Diretas		2.000	0
12	Educação			
364	Ensino Superior			
1007	Educação: investimento com retorno garantido			
	2049 Manutenção do Ensino Superior		148.000	0
	Contribuir com a aprendizagem dos estudantes do Ensino Superior.			
	3300.00 OUTRAS DESPESAS CORRENTES		148.000	0
	3390.00 Aplicações Diretas		148.000	0
12	Educação			
361	Ensino Fundamental			
1007	Educação: investimento com retorno garantido			
	2050 Manutenção do Transporte Escolar- Convênio Firmado com o Governo do Estado		80.100	0
	Custear o transporte de alunos residentes em áreas rurais.			
	3300.00 OUTRAS DESPESAS CORRENTES		80.100	0
	3390.00 Aplicações Diretas		80.100	0
12	Educação			
368	Educação Básica			

Prefeitura Municipal de Nova Olinda

Secretaria de Finanças e Planejamento

Departamento de Contabilidade - Orçamento-Programa de 2023 - R\$ 1,00

Demonstrativo dos Programas Anuais de Trabalho

Classificação Institucional Funcional Programática		Esfera	Dotação Orçamentária	%						
02.110	SECRETARIA DE EDUCAÇÃO		12.650.687	38						
1007	Educação: investimento com retorno garantido									
2051	Manutenção das ações da Educação Básica - FUNDEF-PRECATÓRIOS		400.000	1						
	Manter as ações da educação básica com recursos de precatórios oriundos de ações judiciais da complementação de transferências financeiras do FUNDEF/FUNDEB.									
3100.00	PESSOAL E ENCARGOS SOCIAIS		72.400	0						
3190.00	Aplicações Diretas		72.400	0						
3300.00	OUTRAS DESPESAS CORRENTES		297.600	1						
3390.00	Aplicações Diretas		297.600	1						
4400.00	INVESTIMENTOS		20.000	0						
4490.00	Aplicações Diretas		20.000	0						
4500.00	INVERSÕES FINANCEIRAS		10.000	0						
4590.00	Aplicações Diretas		10.000	0						
12	Educação									
365	Educação Infantil									
1007	Educação: investimento com retorno garantido									
2072	Manutenção do Transporte Escolar - INFANTIL		15.321	0						
	Garantir segurança e qualidade ao transporte dos estudantes e contribuir para a redução da evasão escolar, ampliando, por meio do transporte diário, o acesso e a permanência na escola.									
3300.00	OUTRAS DESPESAS CORRENTES		15.321	0						
3390.00	Aplicações Diretas		15.321	0						
12	Educação									
362	Ensino Médio									
1007	Educação: investimento com retorno garantido									
2073	Manutenção do Transporte escolar - ENSINO MÉDIO		13.631	0						
	Garantir segurança e qualidade ao transporte dos estudantes da zona rural e contribuir para a redução da evasão escolar, ampliando, por meio do transporte diário, o acesso e a permanência na escola.									
3300.00	OUTRAS DESPESAS CORRENTES		13.631	0						
3390.00	Aplicações Diretas		13.631	0						
		Pessoal e Encargos Sociais	Juros e Encargos da Dívida	Outras Despesas Correntes	Investimentos	Inversões Financeiras	Amortização da Dívida	Reserva de Contingência		
Fiscal:		6.863.097		4.004.973	1.771.517	11.100			12.650.687	38
Seguridade:									0	0
Total:		6.863.097		4.004.973	1.771.517	11.100			12.650.687	38

Prefeitura Municipal de Nova Olinda

Secretaria de Finanças e Planejamento

Departamento de Contabilidade - Orçamento-Programa de 2023 - R\$ 1,00

Demonstrativo dos Programas Anuais de Trabalho

Classificação Institucional Funcional Programática		Esfera	Dotação Orçamentária	%
02.120	SECRETARIA DE CULTURA, ESPORTES E JUVENTUDE		833.500	3
27	Desporto e Lazer			
812	Desporto Comunitário			
1011	Cultura cada vez melhor			
	1019 Implantação de Infraestrutura Esportiva		153.900	0
	Implantação e modernização de Infraestrutura para esporte recreativo e de lazer através da construção de quadra/ginásio esportivo, mini campo, conclusão de Campo de Futebol e outros, permitindo a prática de diversas modalidades esportivas e atividades físicas, podendo também abrigar eventos e festas comunitárias.			
	4400.00 INVESTIMENTOS		153.900	0
	4490.00 Aplicações Diretas		153.900	0
27	Desporto e Lazer			
812	Desporto Comunitário			
1011	Cultura cada vez melhor			
	2052 Promoção de Eventos Esportivos - Incentivo ao Esporte		18.500	0
	Promover o esporte amador, bem como contribuir para o incentivo de todas as práticas esportivas no município como forma de divulgar o potencial dos desportistas da região			
	3300.00 OUTRAS DESPESAS CORRENTES		18.000	0
	3390.00 Aplicações Diretas		18.000	0
	4400.00 INVESTIMENTOS		500	0
	4490.00 Aplicações Diretas		500	0
13	Cultura			
392	Difusão Cultural			
1011	Cultura cada vez melhor			
	2053 Promoção de Eventos Sociais, Culturais e Artísticos		464.600	1
	Promover eventos sociais, turísticos, culturais e regionais como: festas juninas, carnavalescas, natalinas, religiosas, cívicas e demais eventos que fomentem e incentivem a cultura local e regional.			
	3300.00 OUTRAS DESPESAS CORRENTES		464.100	1
	3350.00 Transferências a Instituições Privadas sem Fins Lucrativos		1.000	0
	3390.00 Aplicações Diretas		463.100	1
	4400.00 INVESTIMENTOS		500	0
	4490.00 Aplicações Diretas		500	0
13	Cultura			
392	Difusão Cultural			
1011	Cultura cada vez melhor			
	2054 Manutenção das Atividades da Secretaria de Cultura, Esporte e Juventude		156.500	0
	Manter as atividades da Secretaria de Cultura, Esporte e Juventude			
	3100.00 PESSOAL E ENCARGOS SOCIAIS		55.450	0
	3190.00 Aplicações Diretas		55.450	0
	3300.00 OUTRAS DESPESAS CORRENTES		100.350	0
	3350.00 Transferências a Instituições Privadas sem Fins Lucrativos		50	0
	3390.00 Aplicações Diretas		100.300	0
	4400.00 INVESTIMENTOS		700	0
	4490.00 Aplicações Diretas		700	0
13	Cultura			
392	Difusão Cultural			
1011	Cultura cada vez melhor			
	2071 Ações Emergenciais de Cultura		40.000	0
	Atender as despesas com ações emergenciais de cultura, decorrentes das receitas oriundas da Lei nº 14.017, de 29 de junho de 2020, alterada pela Lei nº 14.150 de 12 de maio de 2021, Lei Aldir Blanc, como também as decorrentes da Lei Complementar nº 195 de 08 de julho de 2022 - Lei Paulo Gustavo.			
	3300.00 OUTRAS DESPESAS CORRENTES		39.500	0
	3390.00 Aplicações Diretas		39.500	0
	4400.00 INVESTIMENTOS		500	0
	4490.00 Aplicações Diretas		500	0

Prefeitura Municipal de Nova Olinda

Secretaria de Finanças e Planejamento

Departamento de Contabilidade - Orçamento-Programa de 2023 - R\$ 1,00

Demonstrativo dos Programas Anuais de Trabalho

Classificação Institucional Funcional Programática							Esfera	Dotação Orçamentária	%
02.120	SECRETARIA DE CULTURA, ESPORTES E JUVENTUDE							833.500	3
	Pessoal e Encargos Sociais	Juros e Encargos da Dívida	Outras Despesas Correntes	Investimentos	Inversões Financeiras	Amortização da Dívida	Reserva de Contigência		
Fiscal:	55.450		621.950	156.100				833.500	3
Seguridade:								0	0
Total:	55.450		621.950	156.100				833.500	3

Prefeitura Municipal de Nova Olinda

Secretaria de Finanças e Planejamento

Departamento de Contabilidade - Orçamento-Programa de 2023 - R\$ 1,00

Demonstrativo dos Programas Anuais de Trabalho

Classificação Institucional Funcional Programática		Esfera	Dotação Orçamentária	%
02.130	SECRETARIA DE ASSISTÊNCIA SOCIAL E CIDADANIA		557.550	2
08	Assistência Social			
244	Assistência Comunitária			
1009	Assistência Social cada vez melhor			
	2055 Manutenção das Atividades da Secretaria de Assistência Social e Cidadania		376.500	1
	Manter as Atividades as Secretaria Municipal de Assistência Social e Cidadania.			
	3100.00 PESSOAL E ENCARGOS SOCIAIS		318.300	1
	3190.00 Aplicações Diretas		318.300	1
	3300.00 OUTRAS DESPESAS CORRENTES		57.600	0
	3350.00 Transferências a Instituições Privadas sem Fins Lucrativos		200	0
	3390.00 Aplicações Diretas		57.400	0
	4400.00 INVESTIMENTOS		600	0
	4490.00 Aplicações Diretas		600	0
08	Assistência Social			
244	Assistência Comunitária			
1009	Assistência Social cada vez melhor			
	2056 Manutenção de Benefícios Eventuais Instituídos em Lei		85.000	0
	Assistir cidadãos e as famílias por meio dos benefícios eventuais da Política de Assistência Social, de caráter suplementar e provisório, em virtude de nascimento, morte, situações de vulnerabilidade temporária e de calamidade pública, assegurados pela Lei N° 8.742, de 07 de dezembro de 1993, Lei Orgânica de Assistência Social - LOAS, alterada pela Lei N° 12.435, de 06 de julho de 2011, e integram organicamente as garantias do Sistema Único de Assistência Social - SUAS.			
	3300.00 OUTRAS DESPESAS CORRENTES		85.000	0
	3390.00 Aplicações Diretas		85.000	0
08	Assistência Social			
243	Assistência à Criança a ao Adolescente			
1009	Assistência Social cada vez melhor			
	2057 Manutenção do Conselho Tutelar		87.750	0
	Manter o Conselho Tutelar, assegurando as condições necessárias de funcionamento, direitos dos Conselheiros e capacitação permanente com a finalidade de dar os encaminhamentos necessários para a solução dos problemas referentes a infância e adolescência zelando para que se cumpra os direitos previsto em lei.			
	3100.00 PESSOAL E ENCARGOS SOCIAIS		85.250	0
	3190.00 Aplicações Diretas		85.250	0
	3300.00 OUTRAS DESPESAS CORRENTES		2.200	0
	3390.00 Aplicações Diretas		2.200	0
	4400.00 INVESTIMENTOS		300	0
	4490.00 Aplicações Diretas		300	0
08	Assistência Social			
244	Assistência Comunitária			
1009	Assistência Social cada vez melhor			
	2058 Manutenção das Atividades dos Conselhos Municipais		3.000	0
	Manter os Conselhos Municipais: CMDCA, Conselho do Idoso, Segurança Alimentar e Nutricional, Conselho da Pessoa Portadora de Deficiência, BCP na Escola, Conselho da Mulher e demais.			
	3300.00 OUTRAS DESPESAS CORRENTES		2.500	0
	3390.00 Aplicações Diretas		2.500	0
	4400.00 INVESTIMENTOS		500	0
	4490.00 Aplicações Diretas		500	0
08	Assistência Social			
244	Assistência Comunitária			
1009	Assistência Social cada vez melhor			
	2059 Desenvolvimento de Ações Voltadas à Mulher		5.300	0
	Desenvolver ações que valorizem a mulher e permitam a sua inserção no meio social, político, econômico e cultural garantindo que as políticas que viabilizam os seus direitos e as normas estabelecidas sejam implementadas.			
	3100.00 PESSOAL E ENCARGOS SOCIAIS		1.100	0
	3190.00 Aplicações Diretas		1.100	0

Prefeitura Municipal de Nova Olinda

Secretaria de Finanças e Planejamento

Departamento de Contabilidade - Orçamento-Programa de 2023 - R\$ 1,00

Demonstrativo dos Programas Anuais de Trabalho

Classificação Institucional Funcional Programática							Esfera	Dotação Orçamentária	%
02.130	SECRETARIA DE ASSISTÊNCIA SOCIAL E CIDADANIA							557.550	2
	3300.00	OUTRAS DESPESAS CORRENTES						3.700	0
	3390.00	Aplicações Diretas						3.700	0
	4400.00	INVESTIMENTOS						500	0
	4490.00	Aplicações Diretas						500	0
	Pessoal e Encargos Sociais	Juros e Encargos da Dívida	Outras Despesas Correntes	Investimentos	Inversões Financeiras	Amortização da Dívida	Reserva de Contigência		
Fiscal:							0	0	
Seguridade:	404.650		151.000	1.900			557.550	2	
Total:	404.650		151.000	1.900			557.550	2	

Prefeitura Municipal de Nova Olinda

Secretaria de Finanças e Planejamento

Departamento de Contabilidade - Orçamento-Programa de 2023 - R\$ 1,00

Demonstrativo dos Programas Anuais de Trabalho

Classificação Institucional Funcional Programática		Esfera	Dotação Orçamentária	%
02.140	FUNDO MUNICIPAL DE ASSISTÊNCIA SOCIAL E CIDADANIA		970.534	3
08	Assistência Social			
244	Assistência Comunitária			
1009	Assistência Social cada vez melhor			
	1020 Estruturação da Rede de Serv. Socioassistenciais de Prot. Social Básica e Especial - Construção de CRAS, CREAS e Afins		300.000	1
	Estruturar a rede de serviços da proteção social básica e afins, por meio da construção, ampliação, reforma e melhorias da infraestrutura de unidades públicas estatais, seguindo as normativas do SUAS e legislação complementar, podendo ainda adquirir equipamentos, modernização tecnológica, dentre outros, tendo em vista a necessidade de aprimorar o atendimento nas unidades de proteção social básica e especial reordenando-as de modo a se adequarem aos parâmetros exigidos pelas normativas legais específicas.			
	4400.00 INVESTIMENTOS		300.000	1
	4490.00 Aplicações Diretas		300.000	1
08	Assistência Social			
244	Assistência Comunitária			
1009	Assistência Social cada vez melhor			
	2060 Bloco de Financiamento da Gestão do Programa Auxílio Brasil e Cadastro Único - IGD/BF		33.169	0
	Incluir as famílias que possuem renda per capita de até meio salário mínimo no Cadastro Único, permitindo conhecer a realidade socioeconômica de todas as famílias cadastradas no território, trazendo informações de todos os membros da família, características do domicílio, dados de cada uma das pessoas que compõem o núcleo familiar, dentre outras informações.			
	3100.00 PESSOAL E ENCARGOS SOCIAIS		1.600	0
	3190.00 Aplicações Diretas		1.600	0
	3300.00 OUTRAS DESPESAS CORRENTES		27.569	0
	3390.00 Aplicações Diretas		27.569	0
	4400.00 INVESTIMENTOS		4.000	0
	4490.00 Aplicações Diretas		4.000	0
08	Assistência Social			
244	Assistência Comunitária			
1009	Assistência Social cada vez melhor			
	2061 Manutenção de Outros Programas, Projetos, Benefícios e Serviços Socioassistenciais do FNAS		48.600	0
	Atender outros programas, projetos, benefícios e serviços socioassistenciais proporcionando recursos e meios para financiamento das ações da política Pública de Assistência Social.			
	3100.00 PESSOAL E ENCARGOS SOCIAIS		4.600	0
	3190.00 Aplicações Diretas		4.600	0
	3300.00 OUTRAS DESPESAS CORRENTES		39.000	0
	3390.00 Aplicações Diretas		39.000	0
	4400.00 INVESTIMENTOS		5.000	0
	4490.00 Aplicações Diretas		5.000	0
08	Assistência Social			
244	Assistência Comunitária			
1009	Assistência Social cada vez melhor			
	2062 Bloco da Proteção Social Básica - SCFV/CRAS/PAIF		87.500	0
	Desenvolver uma Política de Assistência Social visando o acesso de famílias em situação de vulnerabilidade e risco social aos programas sociais e fortalecer a função protetiva da família, prevenir a ruptura de seus vínculos, promover seu acesso e usufruto de direitos e contribuir na melhoria de sua qualidade de vida; atender famílias incluindo gestante, crianças, adolescentes e os idosos.			
	3100.00 PESSOAL E ENCARGOS SOCIAIS		26.200	0
	3190.00 Aplicações Diretas		26.200	0
	3300.00 OUTRAS DESPESAS CORRENTES		60.800	0
	3390.00 Aplicações Diretas		60.800	0
	4400.00 INVESTIMENTOS		500	0
	4490.00 Aplicações Diretas		500	0
08	Assistência Social			
244	Assistência Comunitária			

Prefeitura Municipal de Nova Olinda

Secretaria de Finanças e Planejamento

Departamento de Contabilidade - Orçamento-Programa de 2023 - R\$ 1,00

Demonstrativo dos Programas Anuais de Trabalho

Classificação Institucional Funcional Programática		Esfera	Dotação Orçamentária	%
02.140	FUNDO MUNICIPAL DE ASSISTÊNCIA SOCIAL E CIDADANIA		970.534	3
1009	Assistência Social cada vez melhor			
2063	Fundo Municipal de Assistência Social e Cidadania - Cofinanciamento Municipal dos Serviços do Suas - REC. PRÓPRIOS		349.800	1
	Manter as atividades socioassistenciais dos serviços, programas e projetos do SUAS, com recursos do município, incluindo Família Acolhedora nos atendimentos.			
3100.00	PESSOAL E ENCARGOS SOCIAIS		150.700	0
3190.00	Aplicações Diretas		150.700	0
3300.00	OUTRAS DESPESAS CORRENTES		193.600	1
3350.00	Transferências a Instituições Privadas sem Fins Lucrativos		200	0
3390.00	Aplicações Diretas		193.400	1
4400.00	INVESTIMENTOS		5.000	0
4490.00	Aplicações Diretas		5.000	0
4500.00	INVERSÕES FINANCEIRAS		500	0
4590.00	Aplicações Diretas		500	0
08	Assistência Social			
244	Assistência Comunitária			
1009	Assistência Social cada vez melhor			
2064	Bloco de Financiamento da Gestão Descentralizada do Suas - IGD SUAS		5.800	0
	Avaliar a qualidade da gestão descentralizada dos serviços, programas, projetos e benefícios socioassistenciais, bem como da articulação intersetorial no âmbito municipal, possibilitando a vigilância social, a organização do SUAS, a capacitação permanente de Trabalhadores, o monitoramento e a avaliação, entre outros com vistas a produção de dados para que a Política Pública de Assistência Social seja efetivada e a qualidade de gestão.			
3300.00	OUTRAS DESPESAS CORRENTES		4.700	0
3390.00	Aplicações Diretas		4.700	0
4400.00	INVESTIMENTOS		1.100	0
4490.00	Aplicações Diretas		1.100	0
08	Assistência Social			
244	Assistência Comunitária			
1009	Assistência Social cada vez melhor			
2065	Fortalecimento do Controle Social - Manutenção do Conselho Municipal de Assistência Social/CMAS - IGD SUAS e IGD PAB - Mínimo de 3%		1.250	0
	Fortalecer o Controle Social e a participação da sociedade proporcionando ao CMAS condições de gestão com vistas ao exercício do controle social da Política Municipal de Assistência Social e no desempenho das funções de normatizar, disciplinar, acompanhar, avaliar e fiscalizar a qualidade dos serviços prestados pela rede socioassistencial, bem como a realização da Conferência Municipal de Assistência Social e Capacitação para Conselheiros de Assistência Social.			
3300.00	OUTRAS DESPESAS CORRENTES		1.100	0
3390.00	Aplicações Diretas		1.100	0
4400.00	INVESTIMENTOS		150	0
4490.00	Aplicações Diretas		150	0
08	Assistência Social			
243	Assistência à Criança e ao Adolescente			
1009	Assistência Social cada vez melhor			
2066	Primeira Infância no SUAS - Criança Feliz		89.065	0
	Apoiar a gestante e a família na preparação para o nascimento e nos cuidados perinatais; colaborar no exercício da parentalidade, fortalecendo os vínculos e o papel das famílias para o desempenho da função de cuidado, proteção e educação de crianças na faixa etária de até seis anos de idade; mediar o acesso da gestante, das crianças na primeira infância e das suas famílias a políticas e serviços públicos de que necessitem; e integrar, ampliar e fortalecer ações de políticas públicas voltadas para as gestantes, crianças na primeira infância e suas famílias			
3100.00	PESSOAL E ENCARGOS SOCIAIS		85.100	0
3190.00	Aplicações Diretas		85.100	0
3300.00	OUTRAS DESPESAS CORRENTES		3.465	0
3390.00	Aplicações Diretas		3.465	0
4400.00	INVESTIMENTOS		500	0
4490.00	Aplicações Diretas		500	0

Prefeitura Municipal de Nova Olinda

Secretaria de Finanças e Planejamento

Departamento de Contabilidade - Orçamento-Programa de 2023 - R\$ 1,00

Demonstrativo dos Programas Anuais de Trabalho

Classificação Institucional Funcional Programática							Dotação	%
							Orçamentária	
							Esfera	
02.140	FUNDO MUNICIPAL DE ASSISTÊNCIA SOCIAL E CIDADANIA						970.534	3
08	Assistência Social							
244	Assistência Comunitária							
1009	Assistência Social cada vez melhor							
	2067 Cofinanciamento Estadual dos Serviços do SUAS e Benefícios Eventuais - FEAS						23.650	0
	Manter as atividades dos serviços socioassistenciais do SUAS ofertados ou referenciados ao CRAS e Benefícios Eventuais que visa assistir cidadãos e as famílias por meio dos benefícios eventuais da Política de Assistência Social, de caráter complementar e provisório, em virtude de nascimento, morte, situações de vulnerabilidade temporária e de calamidade pública, assegurados pela Lei Nº 8.742, de 07 de dezembro de 1993, Lei Orgânica de Assistência Social - LOAS, alterada pela Lei Nº 12.435, de 06 de julho de 2011, e integram organicamente as garantias do Sistema Único de Assistência Social - SUAS							
	3300.00	OUTRAS DESPESAS CORRENTES					21.150	0
	3390.00	Aplicações Diretas					21.150	0
	4400.00	INVESTIMENTOS					2.500	0
	4490.00	Aplicações Diretas					2.500	0
08	Assistência Social							
244	Assistência Comunitária							
1009	Assistência Social cada vez melhor							
	2068 Manutenção das ações de combate ao Coronavírus-COVID 19 e demais situações emergenciais						26.700	0
	Custear as ações para enfrentamento da pandemia do novo coronavírus-COVID 19 e demais situações emergenciais e de calamidade pública.							
	3100.00	PESSOAL E ENCARGOS SOCIAIS					3.200	0
	3190.00	Aplicações Diretas					3.200	0
	3300.00	OUTRAS DESPESAS CORRENTES					22.800	0
	3390.00	Aplicações Diretas					22.800	0
	4400.00	INVESTIMENTOS					700	0
	4490.00	Aplicações Diretas					700	0
08	Assistência Social							
243	Assistência à Criança a ao Adolescente							
1009	Assistência Social cada vez melhor							
	2069 Manutenção do Fundo Municipal dos Direitos da Criança e do Adolescente						5.000	0
	Assegurar condições financeiras e de gerência dos recursos destinados à execução da política municipal de atendimento dos direitos da criança e do adolescente, inclusive a realização de diagnóstico sobre crianças e adolescentes em situação de rua, violação dos direitos; apoiar as ONG's que atendem às crianças e aos adolescentes, realização de capacitação de recursos humanos que trabalham nessa área, dentre outras ações.							
	3300.00	OUTRAS DESPESAS CORRENTES					4.000	0
	3390.00	Aplicações Diretas					4.000	0
	4400.00	INVESTIMENTOS					1.000	0
	4490.00	Aplicações Diretas					1.000	0
	Pessoal e Encargos Sociais	Juros e Encargos da Dívida	Outras Despesas Correntes	Investimentos	Inversões Financeiras	Amortização da Dívida	Reserva de Contingência	
Fiscal:								0
Seguridade:	271.400		378.184	320.450	500			970.534
Total:	271.400		378.184	320.450	500			970.534

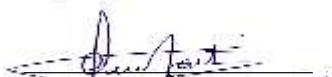
Prefeitura Municipal de Nova Olinda

Secretaria de Finanças e Planejamento

Departamento de Contabilidade - Orçamento-Programa de 2023 - R\$ 1,00

Demonstrativo dos Programas Anuais de Trabalho

Classificação Institucional Funcional Programática							Esfera	Dotação Orçamentária	%
09.000	RESERVA DE CONTINGÊNCIA							296.123	1
99	Reserva de Contingência								
999	Reserva de Contingência								
2002	Gestão cada vez melhor								
	9999 Reserva de Contingência							296.123	1
	Reserva de Contingência								
9900.00	Reserva de Contingência							296.123	1
9990.00	Reserva de Contingência							296.123	1
	Pessoal e Encargos Sociais	Juros e Encargos da Dívida	Outras Despesas Correntes	Investimentos	Inversões Financeiras	Amortização da Dívida	Reserva de Contingência		
Fiscal:							296.123	296.123	1
Seguridade:							0	0	0
Total:							296.123	296.123	1
	Pessoal e Encargos Sociais	Juros e Encargos da Dívida	Outras Despesas Correntes	Investimentos	Inversões Financeiras	Amortização da Dívida	Reserva de Contingência		
GERAL									
Fiscal:	10.251.507		8.384.625	3.231.217	51.100	715.000	296.123	22.929.572	70
Seguridade:	4.129.940		3.897.145	1.904.650	1.000			9.932.735	30
Total:	14.381.447		12.281.770	5.135.867	52.100	715.000	296.123	32.862.307	100
Intra-Orçamen.:								0	0


 CLAIR LEFFÃO MARTINS
 BELTRÃO BEZERRA DE
 MELO
 CONTADORA TC/CRC-PB
 4.395

MURILO DE SOUSA LUIS
 SECRETÁRIO DE FINANÇAS

DIOGO RICHELLI ROSAS
 PREFEITO

Prefeitura Municipal de Nova Olinda

Secretaria de Finanças e Planejamento

Departamento de Contabilidade - Orçamento-Programa de 2023 - R\$ 1,00

Demonstrativo da Funções, Subfunções e Programa por Operações Especiais, Projetos e Atividades - ANEXO VI

Código	Descrição	Esfera	Total	Operações Especiais	Projeto	Atividade	%
01.010	CÂMARA MUNICIPAL						
01	Legislativa						
		Total:	1.450.000		30.000	1.420.000	
		Fiscal:	1.450.000		30.000	1.420.000	
		Seguridade:					
031	Ação Legislativa						
		Total:	1.450.000		30.000	1.420.000	
		Fiscal:	1.450.000		30.000	1.420.000	
		Seguridade:					
2002	Gestão cada vez melhor						
		Total:	1.450.000		30.000	1.420.000	
		Fiscal:	1.450.000		30.000	1.420.000	
		Seguridade:					
		Total da Unidade:	1.450.000		30.000	1.420.000	4
		Fiscal:	1.450.000		30.000	1.420.000	
		Seguridade:					

Prefeitura Municipal de Nova Olinda

Secretaria de Finanças e Planejamento

Departamento de Contabilidade - Orçamento-Programa de 2023 - R\$ 1,00

Demonstrativo da Funções, Subfunções e Programa por Operações Especiais, Projetos e Atividades - ANEXO VI

Código	Descrição	Esfera	Total	Operações Especiais	Projeto	Atividade	%
02.010	SECRETARIA - CHEFE DE GABINETE DO EXECUTIVO						
04	Administração						
		Total:	1.115.100			1.115.100	
		Fiscal:	1.115.100			1.115.100	
		Seguridade:					
122	Administração Geral						
		Total:	1.099.700			1.099.700	
		Fiscal:	1.099.700			1.099.700	
		Seguridade:					
2002	Gestão cada vez melhor						
		Total:	1.099.700			1.099.700	
		Fiscal:	1.099.700			1.099.700	
		Seguridade:					
244	Assistência Comunitária						
		Total:	15.400			15.400	
		Fiscal:	15.400			15.400	
		Seguridade:					
2002	Gestão cada vez melhor						
		Total:	15.400			15.400	
		Fiscal:	15.400			15.400	
		Seguridade:					
		Total da Unidade:	1.115.100			1.115.100	3
		Fiscal:	1.115.100			1.115.100	
		Seguridade:					

Prefeitura Municipal de Nova Olinda

Secretaria de Finanças e Planejamento

Departamento de Contabilidade - Orçamento-Programa de 2023 - R\$ 1,00

Demonstrativo da Funções, Subfunções e Programa por Operações Especiais, Projetos e Atividades - ANEXO VI

Código	Descrição	Esfera	Total	Operações Especiais	Projeto	Atividade	%
02.020	CONTROLADORIA GERAL DO MUNICÍPIO						
04	Administração						
		Total:	207.900			207.900	
		Fiscal:	207.900			207.900	
		Seguridade:					
124	Controle Interno						
		Total:	207.900			207.900	
		Fiscal:	207.900			207.900	
		Seguridade:					
2002	Gestão cada vez melhor						
		Total:	207.900			207.900	
		Fiscal:	207.900			207.900	
		Seguridade:					
		Total da Unidade:	207.900			207.900	1
		Fiscal:	207.900			207.900	
		Seguridade:					

Prefeitura Municipal de Nova Olinda

Secretaria de Finanças e Planejamento

Departamento de Contabilidade - Orçamento-Programa de 2023 - R\$ 1,00

Demonstrativo da Funções, Subfunções e Programa por Operações Especiais, Projetos e Atividades -
ANEXO VI

Código	Descrição	Esfera	Total	Operações Especiais	Projeto	Atividade	%
02.030	SECRETARIA MUNICIPAL DE GOVERNO E ARTICULAÇÃO INSTITUCIONAL						
04	Administração						
		Total:	57.300			57.300	
		Fiscal:	57.300			57.300	
		Seguridade:					
122	Administração Geral						
		Total:	57.300			57.300	
		Fiscal:	57.300			57.300	
		Seguridade:					
2002	Gestão cada vez melhor						
		Total:	57.300			57.300	
		Fiscal:	57.300			57.300	
		Seguridade:					
Total da Unidade:			57.300			57.300	0
Fiscal:			57.300			57.300	
Seguridade:							

Prefeitura Municipal de Nova Olinda

Secretaria de Finanças e Planejamento

Departamento de Contabilidade - Orçamento-Programa de 2023 - R\$ 1,00

Demonstrativo da Funções, Subfunções e Programa por Operações Especiais, Projetos e Atividades - ANEXO VI

Código	Descrição	Esfera	Total	Operações Especiais	Projeto	Atividade	%
02.040	SECRETARIA DE ADMINISTRAÇÃO E PLANEJAMENTO						
04	Administração						
		Total:	643.047			643.047	
		Fiscal:	643.047			643.047	
		Seguridade:					
122	Administração Geral						
		Total:	643.047			643.047	
		Fiscal:	643.047			643.047	
		Seguridade:					
2002	Gestão cada vez melhor						
		Total:	643.047			643.047	
		Fiscal:	643.047			643.047	
		Seguridade:					
Total da Unidade:			643.047			643.047	2
Fiscal:			643.047			643.047	
Seguridade:							

Prefeitura Municipal de Nova Olinda

Secretaria de Finanças e Planejamento

Departamento de Contabilidade - Orçamento-Programa de 2023 - R\$ 1,00

Demonstrativo da Funções, Subfunções e Programa por Operações Especiais, Projetos e Atividades - ANEXO VI

Código	Descrição	Esfera	Total	Operações Especiais	Projeto	Atividade	%
02.050	SECRETARIA DE FINANÇAS						
04	Administração						
		Total:	906.900			906.900	
		Fiscal:	906.900			906.900	
		Seguridade:					
123	Administração Financeira						
		Total:	881.400			881.400	
		Fiscal:	881.400			881.400	
		Seguridade:					
2002	Gestão cada vez melhor						
		Total:	881.400			881.400	
		Fiscal:	881.400			881.400	
		Seguridade:					
126	Tecnologia da Informatização						
		Total:	25.500			25.500	
		Fiscal:	25.500			25.500	
		Seguridade:					
2002	Gestão cada vez melhor						
		Total:	25.500			25.500	
		Fiscal:	25.500			25.500	
		Seguridade:					
28	Encargos Especiais						
		Total:	1.205.200	1.200.200	5.000		
		Fiscal:	1.205.200	1.200.200	5.000		
		Seguridade:					
062	Def. Interesse Públ. no Proc. Judiciário						
		Total:	445.000	445.000			
		Fiscal:	445.000	445.000			
		Seguridade:					
0001	Encargos Especiais						
		Total:	445.000	445.000			
		Fiscal:	445.000	445.000			
		Seguridade:					

Prefeitura Municipal de Nova Olinda

Secretaria de Finanças e Planejamento

Departamento de Contabilidade - Orçamento-Programa de 2023 - R\$ 1,00

Demonstrativo da Funções, Subfunções e Programa por Operações Especiais, Projetos e Atividades - ANEXO VI

Código	Descrição	Esfera	Total	Operações Especiais	Projeto	Atividade	%
02.050	SECRETARIA DE FINANÇAS						
28	Encargos Especiais						
		Total:	1.205.200	1.200.200	5.000		
		Fiscal:	1.205.200	1.200.200	5.000		
		Seguridade:					
841	Refinanciamento da Dívida Interna						
		Total:	500.000	500.000			
		Fiscal:	500.000	500.000			
		Seguridade:					
0001	Encargos Especiais						
		Total:	500.000	500.000			
		Fiscal:	500.000	500.000			
		Seguridade:					
843	Serviço da Dívida Interna						
		Total:	10.000	10.000			
		Fiscal:	10.000	10.000			
		Seguridade:					
0001	Encargos Especiais						
		Total:	10.000	10.000			
		Fiscal:	10.000	10.000			
		Seguridade:					
845	Transferências						
		Total:	245.200	245.200			
		Fiscal:	245.200	245.200			
		Seguridade:					
0001	Encargos Especiais						
		Total:	245.200	245.200			
		Fiscal:	245.200	245.200			
		Seguridade:					
846	Outros Encargos Especiais						
		Total:	5.000		5.000		
		Fiscal:	5.000		5.000		
		Seguridade:					

Prefeitura Municipal de Nova Olinda

Secretaria de Finanças e Planejamento

Departamento de Contabilidade - Orçamento-Programa de 2023 - R\$ 1,00

Demonstrativo da Funções, Subfunções e Programa por Operações Especiais, Projetos e Atividades - ANEXO VI

Código	Descrição	Esfera	Total	Operações Especiais	Projeto	Atividade	%
02.050	SECRETARIA DE FINANÇAS						
28	Encargos Especiais						
		Total:	1.205.200	1.200.200	5.000		
		Fiscal:	1.205.200	1.200.200	5.000		
		Seguridade:					
846	Outros Encargos Especiais						
		Total:	5.000		5.000		
		Fiscal:	5.000		5.000		
		Seguridade:					
0001	Encargos Especiais						
		Total:	5.000		5.000		
		Fiscal:	5.000		5.000		
		Seguridade:					
		Total da Unidade:	2.112.100	1.200.200	5.000	906.900	6
		Fiscal:	2.112.100	1.200.200	5.000	906.900	
		Seguridade:					

Prefeitura Municipal de Nova Olinda

Secretaria de Finanças e Planejamento

Departamento de Contabilidade - Orçamento-Programa de 2023 - R\$ 1,00

Demonstrativo da Funções, Subfunções e Programa por Operações Especiais, Projetos e Atividades - ANEXO VI

Código	Descrição	Esfera	Total	Operações Especiais	Projeto	Atividade	%
02.060	SECRETARIA DE AGRICULTURA E MEIO AMBIENTE						
18	Gestão Ambiental						
		Total:	149.000		149.000		
		Fiscal:	149.000		149.000		
		Seguridade:					
544	Recursos Hídricos						
		Total:	149.000		149.000		
		Fiscal:	149.000		149.000		
		Seguridade:					
1012	Agricultura cada vez melhor						
		Total:	149.000		149.000		
		Fiscal:	149.000		149.000		
		Seguridade:					
20	Agricultura						
		Total:	723.700		115.000	608.700	
		Fiscal:	723.700		115.000	608.700	
		Seguridade:					
606	Extensão Rural						
		Total:	723.700		115.000	608.700	
		Fiscal:	723.700		115.000	608.700	
		Seguridade:					
1012	Agricultura cada vez melhor						
		Total:	723.700		115.000	608.700	
		Fiscal:	723.700		115.000	608.700	
		Seguridade:					
26	Transporte						
		Total:	125.000		125.000		
		Fiscal:	125.000		125.000		
		Seguridade:					
782	Transporte Rodoviário						
		Total:	125.000		125.000		
		Fiscal:	125.000		125.000		
		Seguridade:					

Prefeitura Municipal de Nova Olinda

Secretaria de Finanças e Planejamento

Departamento de Contabilidade - Orçamento-Programa de 2023 - R\$ 1,00

Demonstrativo da Funções, Subfunções e Programa por Operações Especiais, Projetos e Atividades - ANEXO VI

Código	Descrição	Esfera	Total	Operações Especiais	Projeto	Atividade	%
02.060	SECRETARIA DE AGRICULTURA E MEIO AMBIENTE						
26	Transporte						
		Total:	125.000		125.000		
		Fiscal:	125.000		125.000		
		Seguridade:					
782	Transporte Rodoviário						
		Total:	125.000		125.000		
		Fiscal:	125.000		125.000		
		Seguridade:					
1012	Agricultura cada vez melhor						
		Total:	125.000		125.000		
		Fiscal:	125.000		125.000		
		Seguridade:					
Total da Unidade:			997.700		389.000	608.700	3
Fiscal:			997.700		389.000	608.700	
Seguridade:							

Prefeitura Municipal de Nova Olinda

Secretaria de Finanças e Planejamento

Departamento de Contabilidade - Orçamento-Programa de 2023 - R\$ 1,00

Demonstrativo da Funções, Subfunções e Programa por Operações Especiais, Projetos e Atividades - ANEXO VI

Código	Descrição	Esfera	Total	Operações Especiais	Projeto	Atividade	%
02.070	SECRETARIA DE INFRAESTRUTURA						
15	Urbanismo						
		Total:	2.000.800		867.000	1.133.800	
		Fiscal:	2.000.800		867.000	1.133.800	
		Seguridade:					
451	Infraestrutura Urbana						
		Total:	825.000		825.000		
		Fiscal:	825.000		825.000		
		Seguridade:					
1010	Uma Cidade cada vez melhor						
		Total:	825.000		825.000		
		Fiscal:	825.000		825.000		
		Seguridade:					
452	Serviços Urbanos						
		Total:	1.175.800		42.000	1.133.800	
		Fiscal:	1.175.800		42.000	1.133.800	
		Seguridade:					
1010	Uma Cidade cada vez melhor						
		Total:	1.175.800		42.000	1.133.800	
		Fiscal:	1.175.800		42.000	1.133.800	
		Seguridade:					
25	Energia						
		Total:	259.500			259.500	
		Fiscal:	259.500			259.500	
		Seguridade:					
752	Energia Elétrica						
		Total:	259.500			259.500	
		Fiscal:	259.500			259.500	
		Seguridade:					
1010	Uma Cidade cada vez melhor						
		Total:	259.500			259.500	
		Fiscal:	259.500			259.500	
		Seguridade:					

Prefeitura Municipal de Nova Olinda

Secretaria de Finanças e Planejamento

Departamento de Contabilidade - Orçamento-Programa de 2023 - R\$ 1,00

Demonstrativo da Funções, Subfunções e Programa por Operações Especiais, Projetos e Atividades - ANEXO VI

Código	Descrição	Esfera	Total	Operações Especiais	Projeto	Atividade	%
02.070 SECRETARIA DE INFRAESTRUTURA							
26	Transporte						
		Total:	20.765			20.765	
		Fiscal:	20.765			20.765	
		Seguridade:					
782	Transporte Rodoviário						
		Total:	20.765			20.765	
		Fiscal:	20.765			20.765	
		Seguridade:					
1010	Uma Cidade cada vez melhor						
		Total:	20.765			20.765	
		Fiscal:	20.765			20.765	
		Seguridade:					
Total da Unidade:			2.281.065		867.000	1.414.065	7
Fiscal:			2.281.065		867.000	1.414.065	
Seguridade:							

Prefeitura Municipal de Nova Olinda

Secretaria de Finanças e Planejamento

Departamento de Contabilidade - Orçamento-Programa de 2023 - R\$ 1,00

Demonstrativo da Funções, Subfunções e Programa por Operações Especiais, Projetos e Atividades - ANEXO VI

Código	Descrição	Esfera	Total	Operações Especiais	Projeto	Atividade	%
02.080	SECRETARIA DE TRANSPORTE E TRÂNSITO						
26	Transporte						
		Total:	284.950			284.950	
		Fiscal:	284.950			284.950	
		Seguridade:					
122	Administração Geral						
		Total:	284.950			284.950	
		Fiscal:	284.950			284.950	
		Seguridade:					
2002	Gestão cada vez melhor						
		Total:	284.950			284.950	
		Fiscal:	284.950			284.950	
		Seguridade:					
Total da Unidade:			284.950			284.950	1
Fiscal:			284.950			284.950	
Seguridade:							

Prefeitura Municipal de Nova Olinda

Secretaria de Finanças e Planejamento

Departamento de Contabilidade - Orçamento-Programa de 2023 - R\$ 1,00

Demonstrativo da Funções, Subfunções e Programa por Operações Especiais, Projetos e Atividades -
ANEXO VI

Código	Descrição	Esfera	Total	Operações Especiais	Projeto	Atividade	%
02.090	SECRETARIA DE SAÚDE						
10	Saúde						
		Total:	1.003.300		575.000	428.300	
		Fiscal:					
		Seguridade:	1.003.300		575.000	428.300	
301	Atenção Básica						
		Total:	428.300			428.300	
		Fiscal:					
		Seguridade:	428.300			428.300	
1008	Uma Saúde cada vez melhor						
		Total:	428.300			428.300	
		Fiscal:					
		Seguridade:	428.300			428.300	
511	Saneamento Básico Rural						
		Total:	225.000		225.000		
		Fiscal:					
		Seguridade:	225.000		225.000		
1008	Uma Saúde cada vez melhor						
		Total:	225.000		225.000		
		Fiscal:					
		Seguridade:	225.000		225.000		
512	Saneamento Básico Urbano						
		Total:	235.000		235.000		
		Fiscal:					
		Seguridade:	235.000		235.000		
1008	Uma Saúde cada vez melhor						
		Total:	235.000		235.000		
		Fiscal:					
		Seguridade:	235.000		235.000		
544	Recursos Hídricos						
		Total:	115.000		115.000		
		Fiscal:					
		Seguridade:	115.000		115.000		

Prefeitura Municipal de Nova Olinda

Secretaria de Finanças e Planejamento

Departamento de Contabilidade - Orçamento-Programa de 2023 - R\$ 1,00

Demonstrativo da Funções, Subfunções e Programa por Operações Especiais, Projetos e Atividades -
ANEXO VI

Código	Descrição	Esfera	Total	Operações Especiais	Projeto	Atividade	%
02.090	SECRETARIA DE SAÚDE						
10	Saúde						
		Total:	1.003.300		575.000	428.300	
		Fiscal:					
		Seguridade:	1.003.300		575.000	428.300	
544	Recursos Hídricos						
		Total:	115.000		115.000		
		Fiscal:					
		Seguridade:	115.000		115.000		
1008	Uma Saúde cada vez melhor						
		Total:	115.000		115.000		
		Fiscal:					
		Seguridade:	115.000		115.000		
		Total da Unidade:	1.003.300		575.000	428.300	3
		Fiscal:					
		Seguridade:	1.003.300		575.000	428.300	

Prefeitura Municipal de Nova Olinda

Secretaria de Finanças e Planejamento

Departamento de Contabilidade - Orçamento-Programa de 2023 - R\$ 1,00

Demonstrativo da Funções, Subfunções e Programa por Operações Especiais, Projetos e Atividades -
ANEXO VI

Código	Descrição	Esfera	Total	Operações Especiais	Projeto	Atividade	%
02.100	FUNDO MUNICIPAL DE SAÚDE						
10	Saúde						
		Total:	7.401.451		986.000	6.415.451	
		Fiscal:	100			100	
		Seguridade:	7.401.351		986.000	6.415.351	
301	Atenção Básica						
		Total:	3.369.600		606.000	2.763.600	
		Fiscal:	100			100	
		Seguridade:	3.369.500		606.000	2.763.500	
1008	Uma Saúde cada vez melhor						
		Total:	3.369.600		606.000	2.763.600	
		Fiscal:	100			100	
		Seguridade:	3.369.500		606.000	2.763.500	
302	Assistência Hospitalar e Ambulatorial						
		Total:	3.029.925		315.000	2.714.925	
		Fiscal:					
		Seguridade:	3.029.925		315.000	2.714.925	
1008	Uma Saúde cada vez melhor						
		Total:	3.029.925		315.000	2.714.925	
		Fiscal:					
		Seguridade:	3.029.925		315.000	2.714.925	
303	Suporte Profilático e Terapêutico						
		Total:	301.461		32.500	268.961	
		Fiscal:					
		Seguridade:	301.461		32.500	268.961	
1008	Uma Saúde cada vez melhor						
		Total:	301.461		32.500	268.961	
		Fiscal:					
		Seguridade:	301.461		32.500	268.961	
305	Vigilância Epidemiológica						
		Total:	700.465		32.500	667.965	
		Fiscal:					
		Seguridade:	700.465		32.500	667.965	

Prefeitura Municipal de Nova Olinda

Secretaria de Finanças e Planejamento

Departamento de Contabilidade - Orçamento-Programa de 2023 - R\$ 1,00

Demonstrativo da Funções, Subfunções e Programa por Operações Especiais, Projetos e Atividades - ANEXO VI

Código	Descrição	Esfera	Total	Operações Especiais	Projeto	Atividade	%
02.100	FUNDO MUNICIPAL DE SAÚDE						
10	Saúde						
		Total:	7.401.451		986.000	6.415.451	
		Fiscal:	100			100	
		Seguridade:	7.401.351		986.000	6.415.351	
305	Vigilância Epidemiológica						
		Total:	700.465		32.500	667.965	
		Fiscal:					
		Seguridade:	700.465		32.500	667.965	
1008	Uma Saúde cada vez melhor						
		Total:	700.465		32.500	667.965	
		Fiscal:					
		Seguridade:	700.465		32.500	667.965	
		Total da Unidade:	7.401.451		986.000	6.415.451	23
		Fiscal:	100			100	
		Seguridade:	7.401.351		986.000	6.415.351	

Prefeitura Municipal de Nova Olinda

Secretaria de Finanças e Planejamento

Departamento de Contabilidade - Orçamento-Programa de 2023 - R\$ 1,00

Demonstrativo da Funções, Subfunções e Programa por Operações Especiais, Projetos e Atividades - ANEXO VI

Código	Descrição	Esfera	Total	Operações Especiais	Projeto	Atividade	%
02.110	SECRETARIA DE EDUCAÇÃO						
12	Educação						
		Total:	12.650.687		1.741.007	10.909.680	
		Fiscal:	12.650.687		1.741.007	10.909.680	
		Seguridade:					
306	Alimentação e Nutrição						
		Total:	447.344			447.344	
		Fiscal:	447.344			447.344	
		Seguridade:					
1007	Educação: investimento com retorno garantido						
		Total:	447.344			447.344	
		Fiscal:	447.344			447.344	
		Seguridade:					
361	Ensino Fundamental						
		Total:	8.719.209		905.500	7.813.709	
		Fiscal:	8.719.209		905.500	7.813.709	
		Seguridade:					
1007	Educação: investimento com retorno garantido						
		Total:	8.719.209		905.500	7.813.709	
		Fiscal:	8.719.209		905.500	7.813.709	
		Seguridade:					
362	Ensino Médio						
		Total:	13.631			13.631	
		Fiscal:	13.631			13.631	
		Seguridade:					
1007	Educação: investimento com retorno garantido						
		Total:	13.631			13.631	
		Fiscal:	13.631			13.631	
		Seguridade:					
364	Ensino Superior						
		Total:	148.000			148.000	
		Fiscal:	148.000			148.000	
		Seguridade:					

Prefeitura Municipal de Nova Olinda

Secretaria de Finanças e Planejamento

Departamento de Contabilidade - Orçamento-Programa de 2023 - R\$ 1,00

Demonstrativo da Funções, Subfunções e Programa por Operações Especiais, Projetos e Atividades - ANEXO VI

Código	Descrição	Esfera	Total	Operações Especiais	Projeto	Atividade	%
02.110	SECRETARIA DE EDUCAÇÃO						
12	Educação						
		Total:	12.650.687		1.741.007	10.909.680	
		Fiscal:	12.650.687		1.741.007	10.909.680	
		Seguridade:					
364	Ensino Superior						
		Total:	148.000			148.000	
		Fiscal:	148.000			148.000	
		Seguridade:					
1007	Educação: investimento com retorno garantido						
		Total:	148.000			148.000	
		Fiscal:	148.000			148.000	
		Seguridade:					
365	Educação Infantil						
		Total:	2.748.100		835.507	1.912.593	
		Fiscal:	2.748.100		835.507	1.912.593	
		Seguridade:					
1007	Educação: investimento com retorno garantido						
		Total:	2.748.100		835.507	1.912.593	
		Fiscal:	2.748.100		835.507	1.912.593	
		Seguridade:					
366	Educação de Jovens e Adultos						
		Total:	900			900	
		Fiscal:	900			900	
		Seguridade:					
1007	Educação: investimento com retorno garantido						
		Total:	900			900	
		Fiscal:	900			900	
		Seguridade:					
368	Educação Básica						
		Total:	573.503			573.503	
		Fiscal:	573.503			573.503	
		Seguridade:					

Prefeitura Municipal de Nova Olinda

Secretaria de Finanças e Planejamento

Departamento de Contabilidade - Orçamento-Programa de 2023 - R\$ 1,00

Demonstrativo da Funções, Subfunções e Programa por Operações Especiais, Projetos e Atividades - ANEXO VI

Código	Descrição	Esfera	Total	Operações Especiais	Projeto	Atividade	%
02.110	SECRETARIA DE EDUCAÇÃO						
12	Educação						
		Total:	12.650.687		1.741.007	10.909.680	
		Fiscal:	12.650.687		1.741.007	10.909.680	
		Seguridade:					
368	Educação Básica						
		Total:	573.503			573.503	
		Fiscal:	573.503			573.503	
		Seguridade:					
1007	Educação: investimento com retorno garantido						
		Total:	573.503			573.503	
		Fiscal:	573.503			573.503	
		Seguridade:					
		Total da Unidade:	12.650.687		1.741.007	10.909.680	38
		Fiscal:	12.650.687		1.741.007	10.909.680	
		Seguridade:					

Prefeitura Municipal de Nova Olinda

Secretaria de Finanças e Planejamento

Departamento de Contabilidade - Orçamento-Programa de 2023 - R\$ 1,00

Demonstrativo da Funções, Subfunções e Programa por Operações Especiais, Projetos e Atividades - ANEXO VI

Código	Descrição	Esfera	Total	Operações Especiais	Projeto	Atividade	%
02.120	SECRETARIA DE CULTURA, ESPORTES E JUVENTUDE						
13	Cultura						
		Total:	661.100			661.100	
		Fiscal:	661.100			661.100	
		Seguridade:					
392	Difusão Cultural						
		Total:	661.100			661.100	
		Fiscal:	661.100			661.100	
		Seguridade:					
1011	Cultura cada vez melhor						
		Total:	661.100			661.100	
		Fiscal:	661.100			661.100	
		Seguridade:					
27	Desporto e Lazer						
		Total:	172.400		153.900	18.500	
		Fiscal:	172.400		153.900	18.500	
		Seguridade:					
812	Desporto Comunitário						
		Total:	172.400		153.900	18.500	
		Fiscal:	172.400		153.900	18.500	
		Seguridade:					
1011	Cultura cada vez melhor						
		Total:	172.400		153.900	18.500	
		Fiscal:	172.400		153.900	18.500	
		Seguridade:					
Total da Unidade:			833.500		153.900	679.600	3
Fiscal:			833.500		153.900	679.600	
Seguridade:							

Prefeitura Municipal de Nova Olinda

Secretaria de Finanças e Planejamento

Departamento de Contabilidade - Orçamento-Programa de 2023 - R\$ 1,00

Demonstrativo da Funções, Subfunções e Programa por Operações Especiais, Projetos e Atividades - ANEXO VI

Código	Descrição	Esfera	Total	Operações Especiais	Projeto	Atividade	%
02.130	SECRETARIA DE ASSISTÊNCIA SOCIAL E CIDADANIA						
08	Assistência Social						
		Total:	557.550			557.550	
		Fiscal:					
		Seguridade:	557.550			557.550	
243	Assistência à Criança a ao Adolescente						
		Total:	87.750			87.750	
		Fiscal:					
		Seguridade:	87.750			87.750	
1009	Assistência Social cada vez melhor						
		Total:	87.750			87.750	
		Fiscal:					
		Seguridade:	87.750			87.750	
244	Assistência Comunitária						
		Total:	469.800			469.800	
		Fiscal:					
		Seguridade:	469.800			469.800	
1009	Assistência Social cada vez melhor						
		Total:	469.800			469.800	
		Fiscal:					
		Seguridade:	469.800			469.800	
		Total da Unidade:	557.550			557.550	2
		Fiscal:					
		Seguridade:	557.550			557.550	

Prefeitura Municipal de Nova Olinda

Secretaria de Finanças e Planejamento

Departamento de Contabilidade - Orçamento-Programa de 2023 - R\$ 1,00

Demonstrativo da Funções, Subfunções e Programa por Operações Especiais, Projetos e Atividades -
ANEXO VI

Código	Descrição	Esfera	Total	Operações Especiais	Projeto	Atividade	%
02.140 FUNDO MUNICIPAL DE ASSISTÊNCIA SOCIAL E CIDADANIA							
08	Assistência Social						
		Total:	970.534		300.000	670.534	
		Fiscal:					
		Seguridade:	970.534		300.000	670.534	
243	Assistência à Criança a ao Adolescente						
		Total:	94.065			94.065	
		Fiscal:					
		Seguridade:	94.065			94.065	
1009	Assistência Social cada vez melhor						
		Total:	94.065			94.065	
		Fiscal:					
		Seguridade:	94.065			94.065	
244	Assistência Comunitária						
		Total:	876.469		300.000	576.469	
		Fiscal:					
		Seguridade:	876.469		300.000	576.469	
1009	Assistência Social cada vez melhor						
		Total:	876.469		300.000	576.469	
		Fiscal:					
		Seguridade:	876.469		300.000	576.469	
Total da Unidade:			970.534		300.000	670.534	3
Fiscal:							
Seguridade:			970.534		300.000	670.534	

Prefeitura Municipal de Nova Olinda

Secretaria de Finanças e Planejamento

Departamento de Contabilidade - Orçamento-Programa de 2023 - R\$ 1,00

Demonstrativo da Funções, Subfunções e Programa por Operações Especiais, Projetos e Atividades - ANEXO VI

Código	Descrição	Esfera	Total	Operações Especiais	Projeto	Atividade	%
09.000	RESERVA DE CONTINGÊNCIA						
99	Reserva de Contingência						
		Total:	296.123			296.123	
		Fiscal:	296.123			296.123	
		Seguridade:					
999	Reserva de Contingência						
		Total:	296.123			296.123	
		Fiscal:	296.123			296.123	
		Seguridade:					
2002	Gestão cada vez melhor						
		Total:	296.123			296.123	
		Fiscal:	296.123			296.123	
		Seguridade:					
		Total da Unidade:	296.123			296.123	1
		Fiscal:	296.123			296.123	
		Seguridade:					
		1 - Fiscal:	22.929.572	1.200.200	3.185.907	18.543.465	
		2 - Seguridade:	9.932.735		1.861.000	8.071.735	
		3 - Total (1 + 2):	32.862.307	1.200.200	5.046.907	26.615.200	
		Intra-Orçamentária:					



CLAIR LEFFÃO MARTINS
BELTRÃO BEZERRA DE
MELO
CONTADORA TC/CRC-PB
4.395

MURILO DE SOUSA LUIS
SECRETÁRIO DE FINANÇAS

DIOGO RICHELLI ROSAS
PREFEITO

Prefeitura Municipal de Nova Olinda

Secretaria de Finanças e Planejamento

Departamento de Contabilidade - Orçamento-Programa de 2023 - R\$ 1,00

Demonstrativo da Funções, Subfunções e Programa por Operações Especiais, Projetos e Atividades - ANEXO VII

Código	Descrição	Esfera	Total	Operações Especiais	Projeto	Atividade	%
01	Legislativa						
		Total:	1.450.000		30.000	1.420.000	4
		Fiscal:	1.450.000		30.000	1.420.000	
		Seguridade:					
04	Administração						
		Total:	2.930.247			2.930.247	9
		Fiscal:	2.930.247			2.930.247	
		Seguridade:					
08	Assistência Social						
		Total:	1.528.084		300.000	1.228.084	5
		Fiscal:					
		Seguridade:	1.528.084		300.000	1.228.084	
10	Saúde						
		Total:	8.404.751		1.561.000	6.843.751	26
		Fiscal:	100			100	
		Seguridade:	8.404.651		1.561.000	6.843.651	
12	Educação						
		Total:	12.650.687		1.741.007	10.909.680	38
		Fiscal:	12.650.687		1.741.007	10.909.680	
		Seguridade:					
13	Cultura						
		Total:	661.100			661.100	2
		Fiscal:	661.100			661.100	
		Seguridade:					
15	Urbanismo						
		Total:	2.000.800		867.000	1.133.800	6
		Fiscal:	2.000.800		867.000	1.133.800	
		Seguridade:					
18	Gestão Ambiental						
		Total:	149.000		149.000		0
		Fiscal:	149.000		149.000		
		Seguridade:					
20	Agricultura						
		Total:	723.700		115.000	608.700	2
		Fiscal:	723.700		115.000	608.700	
		Seguridade:					
25	Energia						
		Total:	259.500			259.500	1
		Fiscal:	259.500			259.500	
		Seguridade:					
26	Transporte						
		Total:	430.715		125.000	305.715	1
		Fiscal:	430.715		125.000	305.715	
		Seguridade:					
27	Desporto e Lazer						
		Total:	172.400		153.900	18.500	1
		Fiscal:	172.400		153.900	18.500	
		Seguridade:					

Prefeitura Municipal de Nova Olinda

Secretaria de Finanças e Planejamento

Departamento de Contabilidade - Orçamento-Programa de 2023 - R\$ 1,00

Demonstrativo da Funções, Subfunções e Programa por Operações Especiais, Projetos e Atividades - ANEXO VII

Código	Descrição	Esfera	Total	Operações Especiais	Projeto	Atividade	%
28	Encargos Especiais						
		Total:	1.205.200		5.000		4
		Fiscal:	1.205.200	1.200.200	5.000		
		Seguridade:					
99	Reserva de Contingência						
		Total:	296.123			296.123	1
		Fiscal:	296.123			296.123	
		Seguridade:					
031	Ação Legislativa						
		Total:	1.450.000		30.000	1.420.000	4
		Fiscal:	1.450.000		30.000	1.420.000	
		Seguridade:					
062	Def. Interesse Públ. no Proc. Judiciário						
		Total:	445.000				1
		Fiscal:	445.000	445.000			
		Seguridade:					
122	Administração Geral						
		Total:	2.084.997			2.084.997	6
		Fiscal:	2.084.997			2.084.997	
		Seguridade:					
123	Administração Financeira						
		Total:	881.400			881.400	3
		Fiscal:	881.400			881.400	
		Seguridade:					
124	Controle Interno						
		Total:	207.900			207.900	1
		Fiscal:	207.900			207.900	
		Seguridade:					
126	Tecnologia da Informatização						
		Total:	25.500			25.500	0
		Fiscal:	25.500			25.500	
		Seguridade:					
243	Assistência à Criança a ao Adolescente						
		Total:	181.815			181.815	1
		Fiscal:					
		Seguridade:	181.815			181.815	
244	Assistência Comunitária						
		Total:	1.361.669		300.000	1.061.669	4
		Fiscal:	15.400			15.400	
		Seguridade:	1.346.269		300.000	1.046.269	
301	Atenção Básica						
		Total:	3.797.900		606.000	3.191.900	12
		Fiscal:	100			100	
		Seguridade:	3.797.800		606.000	3.191.800	
302	Assistência Hospitalar e Ambulatorial						
		Total:	3.029.925		315.000	2.714.925	9
		Fiscal:					
		Seguridade:	3.029.925		315.000	2.714.925	

Prefeitura Municipal de Nova Olinda

Secretaria de Finanças e Planejamento

Departamento de Contabilidade - Orçamento-Programa de 2023 - R\$ 1,00

Demonstrativo da Funções, Subfunções e Programa por Operações Especiais, Projetos e Atividades - ANEXO VII

Código	Descrição	Esfera	Total	Operações Especiais	Projeto	Atividade	%
303	Suporte Profilático e Terapêutico						
		Total:	301.461		32.500	268.961	1
		Fiscal:					
		Seguridade:	301.461		32.500	268.961	
305	Vigilância Epidemiológica						
		Total:	700.465		32.500	667.965	2
		Fiscal:					
		Seguridade:	700.465		32.500	667.965	
306	Alimentação e Nutrição						
		Total:	447.344			447.344	1
		Fiscal:	447.344			447.344	
		Seguridade:					
361	Ensino Fundamental						
		Total:	8.719.209		905.500	7.813.709	27
		Fiscal:	8.719.209		905.500	7.813.709	
		Seguridade:					
362	Ensino Médio						
		Total:	13.631			13.631	0
		Fiscal:	13.631			13.631	
		Seguridade:					
364	Ensino Superior						
		Total:	148.000			148.000	0
		Fiscal:	148.000			148.000	
		Seguridade:					
365	Educação Infantil						
		Total:	2.748.100		835.507	1.912.593	8
		Fiscal:	2.748.100		835.507	1.912.593	
		Seguridade:					
366	Educação de Jovens e Adultos						
		Total:	900			900	0
		Fiscal:	900			900	
		Seguridade:					
368	Educação Básica						
		Total:	573.503			573.503	2
		Fiscal:	573.503			573.503	
		Seguridade:					
392	Difusão Cultural						
		Total:	661.100			661.100	2
		Fiscal:	661.100			661.100	
		Seguridade:					
451	Infraestrutura Urbana						
		Total:	825.000		825.000		3
		Fiscal:	825.000		825.000		
		Seguridade:					
452	Serviços Urbanos						
		Total:	1.175.800		42.000	1.133.800	4
		Fiscal:	1.175.800		42.000	1.133.800	
		Seguridade:					

Prefeitura Municipal de Nova Olinda

Secretaria de Finanças e Planejamento

Departamento de Contabilidade - Orçamento-Programa de 2023 - R\$ 1,00

Demonstrativo da Funções, Subfunções e Programa por Operações Especiais, Projetos e Atividades - ANEXO VII

Código	Descrição	Esfera	Total	Operações Especiais	Projeto	Atividade	%
511	Saneamento Básico Rural						
		Total:	225.000		225.000		1
		Fiscal:					
		Seguridade:	225.000		225.000		
512	Saneamento Básico Urbano						
		Total:	235.000		235.000		1
		Fiscal:					
		Seguridade:	235.000		235.000		
544	Recursos Hídricos						
		Total:	264.000		264.000		1
		Fiscal:	149.000		149.000		
		Seguridade:	115.000		115.000		
606	Extensão Rural						
		Total:	723.700		115.000	608.700	2
		Fiscal:	723.700		115.000	608.700	
		Seguridade:					
752	Energia Elétrica						
		Total:	259.500			259.500	1
		Fiscal:	259.500			259.500	
		Seguridade:					
782	Transporte Rodoviário						
		Total:	145.765		125.000	20.765	0
		Fiscal:	145.765		125.000	20.765	
		Seguridade:					
812	Desporto Comunitário						
		Total:	172.400		153.900	18.500	1
		Fiscal:	172.400		153.900	18.500	
		Seguridade:					
841	Refinanciamento da Dívida Interna						
		Total:	500.000				2
		Fiscal:	500.000	500.000			
		Seguridade:					
843	Serviço da Dívida Interna						
		Total:	10.000				0
		Fiscal:	10.000	10.000			
		Seguridade:					
845	Transferências						
		Total:	245.200				1
		Fiscal:	245.200	245.200			
		Seguridade:					
846	Outros Encargos Especiais						
		Total:	5.000		5.000		0
		Fiscal:	5.000		5.000		
		Seguridade:					
999	Reserva de Contingência						
		Total:	296.123			296.123	1
		Fiscal:	296.123			296.123	
		Seguridade:					


Prefeitura Municipal de Nova Olinda

Secretaria de Finanças e Planejamento

Departamento de Contabilidade - Orçamento-Programa de 2023 - R\$ 1,00

Demonstrativo da Funções, Subfunções e Programa por Operações Especiais, Projetos e Atividades - ANEXO VII

Código	Descrição	Esfera	Total	Operações Especiais	Projeto	Atividade	%
0001	Encargos Especiais						
		Total:	1.205.200		5.000		4
		Fiscal:	1.205.200	1.200.200	5.000		
		Seguridade:					
1007	Educação: investimento com retorno garantido						
		Total:	12.650.687		1.741.007	10.909.680	38
		Fiscal:	12.650.687		1.741.007	10.909.680	
		Seguridade:					
1008	Uma Saúde cada vez melhor						
		Total:	8.404.751		1.561.000	6.843.751	26
		Fiscal:	100			100	
		Seguridade:	8.404.651		1.561.000	6.843.651	
1009	Assistência Social cada vez melhor						
		Total:	1.528.084		300.000	1.228.084	5
		Fiscal:					
		Seguridade:	1.528.084		300.000	1.228.084	
1010	Uma Cidade cada vez melhor						
		Total:	2.281.065		867.000	1.414.065	7
		Fiscal:	2.281.065		867.000	1.414.065	
		Seguridade:					
1011	Cultura cada vez melhor						
		Total:	833.500		153.900	679.600	3
		Fiscal:	833.500		153.900	679.600	
		Seguridade:					
1012	Agricultura cada vez melhor						
		Total:	997.700		389.000	608.700	3
		Fiscal:	997.700		389.000	608.700	
		Seguridade:					
2002	Gestão cada vez melhor						
		Total:	4.961.320		30.000	4.931.320	15
		Fiscal:	4.961.320		30.000	4.931.320	
		Seguridade:					
		1 - Fiscal:	22.929.572	1.200.200	3.185.907	18.543.465	
		2 - Seguridade:	9.932.735		1.861.000	8.071.735	
		3 - Total (1 + 2):	32.862.307	1.200.200	5.046.907	26.615.200	
		Intra-Orçamentária:					


 CLAIR LEHÃO MARTINS
 BELTRÃO BEZERRA DE
 MELO
 CONTADORA TC/CRC-PB
 4.395

Prefeitura Municipal de Nova Olinda

Secretaria de Finanças e Planejamento

Departamento de Contabilidade - Orçamento-Programa de 2023 - R\$ 1,00

Demonstrativo da Funções, Subfunções e Programa por Operações Especiais, Projetos e Atividades - ANEXO VII

Código	Descrição	Esfera	Total	Operações Especiais	Projeto	Atividade	%
		MURILO DE SOUSA LUIS SECRETÁRIO DE FINANÇAS			DIOGO RICHELLI ROSAS PREFEITO		

Prefeitura Municipal de Nova Olinda

Secretaria de Finanças e Planejamento

Departamento de Contabilidade - Orçamento-Programa de 2023 - R\$ 1,00

Demonstrativo da Funções, Subfunções e Programas conforme Vínculo com Recursos -
ANEXO VIII

Código	Descrição	Esfera	Total	Próprios	Vinculados	%
01	Legislativa					
		Total:				0
		Fiscal:				
		Seguridade:				
04	Administração					
		Total:				0
		Fiscal:				
		Seguridade:				
08	Assistência Social					
		Total:				0
		Fiscal:				
		Seguridade:				
10	Saúde					
		Total:				0
		Fiscal:				
		Seguridade:				
12	Educação					
		Total:				0
		Fiscal:				
		Seguridade:				
13	Cultura					
		Total:				0
		Fiscal:				
		Seguridade:				
15	Urbanismo					
		Total:				0
		Fiscal:				
		Seguridade:				
18	Gestão Ambiental					
		Total:				0
		Fiscal:				
		Seguridade:				
20	Agricultura					
		Total:				0
		Fiscal:				
		Seguridade:				
25	Energia					
		Total:				0
		Fiscal:				
		Seguridade:				
26	Transporte					
		Total:				0
		Fiscal:				
		Seguridade:				
27	Desporto e Lazer					
		Total:				0
		Fiscal:				
		Seguridade:				

Prefeitura Municipal de Nova Olinda

Secretaria de Finanças e Planejamento

Departamento de Contabilidade - Orçamento-Programa de 2023 - R\$ 1,00

Demonstrativo da Funções, Subfunções e Programas conforme Vínculo com Recursos -

ANEXO VIII

Código	Descrição	Esfera	Total	Próprios	Vinculados	%
28	Encargos Especiais					
		Total:	0			
		Fiscal:				
		Seguridade:				
99	Reserva de Contingência					
		Total:	0			
		Fiscal:				
		Seguridade:				
031	Ação Legislativa					
		Total:	0			
		Fiscal:				
		Seguridade:				
062	Def. Interesse Públ. no Proc. Judiciário					
		Total:	0			
		Fiscal:				
		Seguridade:				
122	Administração Geral					
		Total:	0			
		Fiscal:				
		Seguridade:				
123	Administração Financeira					
		Total:	0			
		Fiscal:				
		Seguridade:				
124	Controle Interno					
		Total:	0			
		Fiscal:				
		Seguridade:				
126	Tecnologia da Informatização					
		Total:	0			
		Fiscal:				
		Seguridade:				
243	Assistência à Criança a ao Adolescente					
		Total:	0			
		Fiscal:				
		Seguridade:				
244	Assistência Comunitária					
		Total:	0			
		Fiscal:				
		Seguridade:				
301	Atenção Básica					
		Total:	0			
		Fiscal:				
		Seguridade:				
302	Assistência Hospitalar e Ambulatorial					
		Total:	0			
		Fiscal:				
		Seguridade:				

Prefeitura Municipal de Nova Olinda

Secretaria de Finanças e Planejamento

Departamento de Contabilidade - Orçamento-Programa de 2023 - R\$ 1,00

Demonstrativo da Funções, Subfunções e Programas conforme Vínculo com Recursos -

ANEXO VIII

Código	Descrição	Esfera	Total	Próprios	Vinculados	%
303	Suporte Profilático e Terapêutico					
		Total:	0			0
		Fiscal:				
		Seguridade:				
305	Vigilância Epidemiológica					
		Total:	0			0
		Fiscal:				
		Seguridade:				
306	Alimentação e Nutrição					
		Total:	0			0
		Fiscal:				
		Seguridade:				
361	Ensino Fundamental					
		Total:	0			0
		Fiscal:				
		Seguridade:				
362	Ensino Médio					
		Total:	0			0
		Fiscal:				
		Seguridade:				
364	Ensino Superior					
		Total:	0			0
		Fiscal:				
		Seguridade:				
365	Educação Infantil					
		Total:	0			0
		Fiscal:				
		Seguridade:				
366	Educação de Jovens e Adultos					
		Total:	0			0
		Fiscal:				
		Seguridade:				
368	Educação Básica					
		Total:	0			0
		Fiscal:				
		Seguridade:				
392	Difusão Cultural					
		Total:	0			0
		Fiscal:				
		Seguridade:				
451	Infraestrutura Urbana					
		Total:	0			0
		Fiscal:				
		Seguridade:				
452	Serviços Urbanos					
		Total:	0			0
		Fiscal:				
		Seguridade:				

Prefeitura Municipal de Nova Olinda

Secretaria de Finanças e Planejamento

Departamento de Contabilidade - Orçamento-Programa de 2023 - R\$ 1,00

Demonstrativo da Funções, Subfunções e Programas conforme Vínculo com Recursos -

ANEXO VIII

Código	Descrição	Esfera	Total	Próprios	Vinculados	%
511	Saneamento Básico Rural					
		Total:	0			0
		Fiscal:				
		Seguridade:				
512	Saneamento Básico Urbano					
		Total:	0			0
		Fiscal:				
		Seguridade:				
544	Recursos Hídricos					
		Total:	0			0
		Fiscal:				
		Seguridade:				
606	Extensão Rural					
		Total:	0			0
		Fiscal:				
		Seguridade:				
752	Energia Elétrica					
		Total:	0			0
		Fiscal:				
		Seguridade:				
782	Transporte Rodoviário					
		Total:	0			0
		Fiscal:				
		Seguridade:				
812	Desporto Comunitário					
		Total:	0			0
		Fiscal:				
		Seguridade:				
841	Refinanciamento da Dívida Interna					
		Total:	0			0
		Fiscal:				
		Seguridade:				
843	Serviço da Dívida Interna					
		Total:	0			0
		Fiscal:				
		Seguridade:				
845	Transferências					
		Total:	0			0
		Fiscal:				
		Seguridade:				
846	Outros Encargos Especiais					
		Total:	0			0
		Fiscal:				
		Seguridade:				
999	Reserva de Contingência					
		Total:	0			0
		Fiscal:				
		Seguridade:				


Prefeitura Municipal de Nova Olinda

Secretaria de Finanças e Planejamento

Departamento de Contabilidade - Orçamento-Programa de 2023 - R\$ 1,00

Demonstrativo da Funções, Subfunções e Programas conforme Vínculo com Recursos -
ANEXO VIII

Código	Descrição	Esfera	Total	Próprios	Vinculados	%
0001	Encargos Especiais					
		Total:	0			
		Fiscal:				
		Seguridade:				
1007	Educação: investimento com retorno garantido					
		Total:	0			
		Fiscal:				
		Seguridade:				
1008	Uma Saúde cada vez melhor					
		Total:	0			
		Fiscal:				
		Seguridade:				
1009	Assistência Social cada vez melhor					
		Total:	0			
		Fiscal:				
		Seguridade:				
1010	Uma Cidade cada vez melhor					
		Total:	0			
		Fiscal:				
		Seguridade:				
1011	Cultura cada vez melhor					
		Total:	0			
		Fiscal:				
		Seguridade:				
1012	Agricultura cada vez melhor					
		Total:	0			
		Fiscal:				
		Seguridade:				
2002	Gestão cada vez melhor					
		Total:	0			
		Fiscal:				
		Seguridade:				
		1 - Fiscal:				
		2 - Seguridade:				
		3 - Total (1 + 2):				
		Intra-Orçamentária:				


CLAIR LEFFÃO MARTINS
BELTRÃO BEZERRA DE
MELO
CONTADORA TC/CRC-PB
4.395

MURILO DE SOUSA LUIS
SECRETÁRIO DE FINANÇAS

DIOGO RICHELLI ROSAS
PREFEITO

Prefeitura Municipal de Nova Olinda

Secretaria de Finanças e Planejamento

Departamento de Contabilidade - Orçamento-Programa de 2023 - R\$ 1,00

Demonstrativo da Despesa por Órgão e Funções - ANEXO IX - LF nº 4.320/64

Unidade Orçamentária	Funções	Valor	%
CÂMARA MUNICIPAL		1.450.000	4
	Legislativa	1.450.000	
SECRETARIA - CHEFE DE GABINETE DO EXECUTIVO		1.115.100	3
	Administração	1.115.100	
CONTROLADORIA GERAL DO MUNICÍPIO		207.900	1
	Administração	207.900	
SECRETARIA MUNICIPAL DE GOVERNO E ARTICULAÇÃO INSTITUCIONAL		57.300	0
	Administração	57.300	
SECRETARIA DE ADMINISTRAÇÃO E PLANEJAMENTO		643.047	2
	Administração	643.047	
SECRETARIA DE FINANÇAS		2.112.100	3
	Administração	906.900	
	Encargos Especiais	1.205.200	
SECRETARIA DE AGRICULTURA E MEIO AMBIENTE		997.700	0
	Gestão Ambiental	149.000	
	Agricultura	723.700	
	Transporte	125.000	
SECRETARIA DE INFRAESTRUTURA		2.281.065	6
	Urbanismo	2.000.800	
	Energia	259.500	
	Transporte	20.765	
SECRETARIA DE TRANSPORTE E TRÂNSITO		284.950	1
	Transporte	284.950	
SECRETARIA DE SAÚDE		1.003.300	3
	Saúde	1.003.300	
FUNDO MUNICIPAL DE SAÚDE		7.401.451	23
	Saúde	7.401.451	
SECRETARIA DE EDUCAÇÃO		12.650.687	38
	Educação	12.650.687	
SECRETARIA DE CULTURA, ESPORTES E JUVENTUDE		833.500	2
	Cultura	661.100	
	Desporto e Lazer	172.400	
SECRETARIA DE ASSISTÊNCIA SOCIAL E CIDADANIA		557.550	2
	Assistência Social	557.550	
FUNDO MUNICIPAL DE ASSISTÊNCIA SOCIAL E CIDADANIA		970.534	3
	Assistência Social	970.534	
RESERVA DE CONTINGÊNCIA		296.123	1
	Reserva de Contingência	296.123	
Total:		32.862.307	
Intra-Orçamentária:		0	


Prefeitura Municipal de Nova Olinda

Secretaria de Finanças e Planejamento

Departamento de Contabilidade - Orçamento-Programa de 2023 - R\$ 1,00

Demonstrativo da Despesa por Órgão e Funções - ANEXO IX - LF nº 4.320/64

Unidade Orçamentária	Funções	Valor	%
----------------------	---------	-------	---



CLAIR LEFFÃO MARTINS
BELTRÃO BEZERRA DE
MELO
CONTADORA TC/CRC-PB
4.395

MURILO DE SOUSA LUIS
SECRETÁRIO DE FINANÇAS

DIOGO RICHELLI ROSAS
PREFEITO

Prefeitura Municipal de Nova Olinda

Secretaria de Finanças e Planejamento

Departamento de Contabilidade - Orçamento-Programa de 2023 - R\$ 1,00

Demonstrativo da Despesa por Função

Código	Descrição da Função	Esfera	Total	Direta	Indireta	%
0-Legislativo						
01	Legislativa					
		Total:	1.450.000	1.450.000	0	4
		Fiscal:	1.450.000	1.450.000	0	
		Seguridade:	0	0	0	
		Total do Poder:	1.450.000	1.450.000	0	4
		Fiscal:	1.450.000	1.450.000	0	
		Seguridade:	0	0	0	

Prefeitura Municipal de Nova Olinda

Secretaria de Finanças e Planejamento

Departamento de Contabilidade - Orçamento-Programa de 2023 - R\$ 1,00

Demonstrativo da Despesa por Função

Código	Descrição da Função	Esfera	Total	Direta	Indireta	%
1-Executivo						
04	Administração					
		Total:	2.930.247	2.930.247	0	9
		Fiscal:	2.930.247	2.930.247	0	
		Seguridade:	0	0	0	
08	Assistência Social					
		Total:	1.528.084	1.528.084	0	5
		Fiscal:	0	0	0	
		Seguridade:	1.528.084	1.528.084	0	
10	Saúde					
		Total:	8.404.751	8.404.751	0	26
		Fiscal:	100	100	0	
		Seguridade:	8.404.651	8.404.651	0	
12	Educação					
		Total:	12.650.687	12.650.687	0	38
		Fiscal:	12.650.687	12.650.687	0	
		Seguridade:	0	0	0	
13	Cultura					
		Total:	661.100	661.100	0	2
		Fiscal:	661.100	661.100	0	
		Seguridade:	0	0	0	
15	Urbanismo					
		Total:	2.000.800	2.000.800	0	6
		Fiscal:	2.000.800	2.000.800	0	
		Seguridade:	0	0	0	
18	Gestão Ambiental					
		Total:	149.000	149.000	0	0
		Fiscal:	149.000	149.000	0	
		Seguridade:	0	0	0	
20	Agricultura					
		Total:	723.700	723.700	0	2
		Fiscal:	723.700	723.700	0	
		Seguridade:	0	0	0	
25	Energia					
		Total:	259.500	259.500	0	1
		Fiscal:	259.500	259.500	0	
		Seguridade:	0	0	0	
26	Transporte					
		Total:	430.715	430.715	0	1
		Fiscal:	430.715	430.715	0	
		Seguridade:	0	0	0	
27	Desporto e Lazer					
		Total:	172.400	172.400	0	1
		Fiscal:	172.400	172.400	0	
		Seguridade:	0	0	0	
28	Encargos Especiais					
		Total:	1.205.200	1.205.200	0	4
		Fiscal:	1.205.200	1.205.200	0	
		Seguridade:	0	0	0	


Prefeitura Municipal de Nova Olinda

Secretaria de Finanças e Planejamento

Departamento de Contabilidade - Orçamento-Programa de 2023 - R\$ 1,00

Demonstrativo da Despesa por Função

Código	Descrição da Função	Esfera	Total	Direta	Indireta	%
1-Executivo						
99	Reserva de Contingência					
		Total:	296.123	296.123	0	1
		Fiscal:	296.123	296.123	0	
		Seguridade:	0	0	0	
		Total do Poder:	31.412.307	31.412.307	0	96
		Fiscal:	21.479.572	21.479.572	0	
		Seguridade:	9.932.735	9.932.735	0	
		1 - Fiscal:	22.929.572	22.929.572	0	
		2 - Seguridade:	9.932.735	9.932.735	0	
		3 - Total (1 + 2):	32.862.307	32.862.307	0	
		Intra-Orçamentária:	0	0	0	



CLAIR LEIFÃO MARTINS
BELTRÃO BEZERRA DE
MELO
CONTADORA TC/CRC-PB
4.395

MURILO DE SOUSA LUIS
SECRETÁRIO DE FINANÇAS

DIOGO RICHELLI ROSAS
PREFEITO

Prefeitura Municipal de Nova Olinda

Secretaria de Finanças e Planejamento

Departamento de Contabilidade - Orçamento-Programa de 2023 - R\$ 1,00

Demonstrativo da Despesa por Subfunção

Código	Descrição da Subfunção	Esfera	Total	Direta	Indireta	%
0-Legislativo						
031	Ação Legislativa					
		Total:	1.450.000	1.450.000	0	4
		Fiscal:	1.450.000	1.450.000	0	
		Seguridade:	0	0	0	
		Total do Poder:	1.450.000	1.450.000	0	4
		Fiscal:	1.450.000	1.450.000	0	
		Seguridade:	0	0	0	

Prefeitura Municipal de Nova Olinda

Secretaria de Finanças e Planejamento

Departamento de Contabilidade - Orçamento-Programa de 2023 - R\$ 1,00

Demonstrativo da Despesa por Subfunção

Código	Descrição da Subfunção	Esfera	Total	Direta	Indireta	%
1-Executivo						
062	Def. Interesse Públ. no Proc. Judiciário					
		Total:	445.000	445.000	0	1
		Fiscal:	445.000	445.000	0	
		Seguridade:	0	0	0	
122	Administração Geral					
		Total:	2.084.997	2.084.997	0	6
		Fiscal:	2.084.997	2.084.997	0	
		Seguridade:	0	0	0	
123	Administração Financeira					
		Total:	881.400	881.400	0	3
		Fiscal:	881.400	881.400	0	
		Seguridade:	0	0	0	
124	Controle Interno					
		Total:	207.900	207.900	0	1
		Fiscal:	207.900	207.900	0	
		Seguridade:	0	0	0	
126	Tecnologia da Informatização					
		Total:	25.500	25.500	0	0
		Fiscal:	25.500	25.500	0	
		Seguridade:	0	0	0	
243	Assistência à Criança a ao Adolescente					
		Total:	181.815	181.815	0	1
		Fiscal:	0	0	0	
		Seguridade:	181.815	181.815	0	
244	Assistência Comunitária					
		Total:	1.361.669	1.361.669	0	4
		Fiscal:	15.400	15.400	0	
		Seguridade:	1.346.269	1.346.269	0	
301	Atenção Básica					
		Total:	3.797.900	3.797.900	0	12
		Fiscal:	100	100	0	
		Seguridade:	3.797.800	3.797.800	0	
302	Assistência Hospitalar e Ambulatorial					
		Total:	3.029.925	3.029.925	0	9
		Fiscal:	0	0	0	
		Seguridade:	3.029.925	3.029.925	0	
303	Suporte Profilático e Terapêutico					
		Total:	301.461	301.461	0	1
		Fiscal:	0	0	0	
		Seguridade:	301.461	301.461	0	
305	Vigilância Epidemiológica					
		Total:	700.465	700.465	0	2
		Fiscal:	0	0	0	
		Seguridade:	700.465	700.465	0	
306	Alimentação e Nutrição					
		Total:	447.344	447.344	0	1
		Fiscal:	447.344	447.344	0	
		Seguridade:	0	0	0	

Prefeitura Municipal de Nova Olinda

Secretaria de Finanças e Planejamento

Departamento de Contabilidade - Orçamento-Programa de 2023 - R\$ 1,00

Demonstrativo da Despesa por Subfunção

Código	Descrição da Subfunção	Esfera	Total	Direta	Indireta	%
1-Executivo						
361	Ensino Fundamental					
		Total:	8.719.209	8.719.209	0	27
		Fiscal:	8.719.209	8.719.209	0	
		Seguridade:	0	0	0	
362	Ensino Médio					
		Total:	13.631	13.631	0	0
		Fiscal:	13.631	13.631	0	
		Seguridade:	0	0	0	
364	Ensino Superior					
		Total:	148.000	148.000	0	0
		Fiscal:	148.000	148.000	0	
		Seguridade:	0	0	0	
365	Educação Infantil					
		Total:	2.748.100	2.748.100	0	8
		Fiscal:	2.748.100	2.748.100	0	
		Seguridade:	0	0	0	
366	Educação de Jovens e Adultos					
		Total:	900	900	0	0
		Fiscal:	900	900	0	
		Seguridade:	0	0	0	
368	Educação Básica					
		Total:	573.503	573.503	0	2
		Fiscal:	573.503	573.503	0	
		Seguridade:	0	0	0	
392	Difusão Cultural					
		Total:	661.100	661.100	0	2
		Fiscal:	661.100	661.100	0	
		Seguridade:	0	0	0	
451	Infraestrutura Urbana					
		Total:	825.000	825.000	0	3
		Fiscal:	825.000	825.000	0	
		Seguridade:	0	0	0	
452	Serviços Urbanos					
		Total:	1.175.800	1.175.800	0	4
		Fiscal:	1.175.800	1.175.800	0	
		Seguridade:	0	0	0	
511	Saneamento Básico Rural					
		Total:	225.000	225.000	0	1
		Fiscal:	0	0	0	
		Seguridade:	225.000	225.000	0	
512	Saneamento Básico Urbano					
		Total:	235.000	235.000	0	1
		Fiscal:	0	0	0	
		Seguridade:	235.000	235.000	0	
544	Recursos Hídricos					
		Total:	264.000	264.000	0	1
		Fiscal:	149.000	149.000	0	
		Seguridade:	115.000	115.000	0	

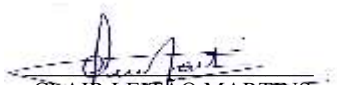
Prefeitura Municipal de Nova Olinda

Secretaria de Finanças e Planejamento

Departamento de Contabilidade - Orçamento-Programa de 2023 - R\$ 1,00

Demonstrativo da Despesa por Subfunção

Código	Descrição da Subfunção	Esfera	Total	Direta	Indireta	%
1-Executivo						
606	Extensão Rural					
		Total:	723.700	723.700	0	2
		Fiscal:	723.700	723.700	0	
		Seguridade:	0	0	0	
752	Energia Elétrica					
		Total:	259.500	259.500	0	1
		Fiscal:	259.500	259.500	0	
		Seguridade:	0	0	0	
782	Transporte Rodoviário					
		Total:	145.765	145.765	0	0
		Fiscal:	145.765	145.765	0	
		Seguridade:	0	0	0	
812	Desporto Comunitário					
		Total:	172.400	172.400	0	1
		Fiscal:	172.400	172.400	0	
		Seguridade:	0	0	0	
841	Refinanciamento da Dívida Interna					
		Total:	500.000	500.000	0	2
		Fiscal:	500.000	500.000	0	
		Seguridade:	0	0	0	
843	Serviço da Dívida Interna					
		Total:	10.000	10.000	0	0
		Fiscal:	10.000	10.000	0	
		Seguridade:	0	0	0	
845	Transferências					
		Total:	245.200	245.200	0	1
		Fiscal:	245.200	245.200	0	
		Seguridade:	0	0	0	
846	Outros Encargos Especiais					
		Total:	5.000	5.000	0	0
		Fiscal:	5.000	5.000	0	
		Seguridade:	0	0	0	
999	Reserva de Contingência					
		Total:	296.123	296.123	0	1
		Fiscal:	296.123	296.123	0	
		Seguridade:	0	0	0	
Total do Poder:			31.412.307	31.412.307	0	96
Fiscal:			21.479.572	21.479.572	0	
Seguridade:			9.932.735	9.932.735	0	
1 - Fiscal:			22.929.572	22.929.572	0	
2 - Seguridade:			9.932.735	9.932.735	0	
3 - Total (1 + 2):			32.862.307	32.862.307	0	
Intra-Orçamentária:			0	0	0	


 CLAIR LEFFÃO MARTINS
 BELTRÃO BEZERRA DE
 MELO
 CONTADORA TC/CRC-PB
 4.395

Prefeitura Municipal de Nova Olinda

Secretaria de Finanças e Planejamento

Departamento de Contabilidade - Orçamento-Programa de 2023 - R\$ 1,00

Demonstrativo da Despesa por Subfunção

Código	Descrição da Subfunção	Esfera	Total	Direta	Indireta	%
--------	------------------------	--------	-------	--------	----------	---

MURILO DE SOUSA LUIS
SECRETÁRIO DE FINANÇAS

DIOGO RICHELLI ROSAS
PREFEITO

Prefeitura Municipal de Nova Olinda

Secretaria de Finanças e Planejamento

Departamento de Contabilidade - Orçamento-Programa de 2023 - R\$ 1,00

Demonstrativo da Despesa por Programa

Código	Descrição do Programa	Esfera	Total	Direta	Indireta	%
0-Legislativo						
2002	Gestão cada vez melhor					
		Total:	1.450.000	1.450.000	0	4
		Fiscal:	1.450.000	1.450.000	0	
		Seguridade:	0	0	0	
		Total do Poder:	1.450.000	1.450.000	0	4
		Fiscal:	1.450.000	1.450.000	0	
		Seguridade:	0	0	0	


Prefeitura Municipal de Nova Olinda

Secretaria de Finanças e Planejamento

Departamento de Contabilidade - Orçamento-Programa de 2023 - R\$ 1,00

Demonstrativo da Despesa por Programa

Código	Descrição do Programa	Esfera	Total	Direta	Indireta	%
1-Executivo						
0001	Encargos Especiais					
		Total:	1.205.200	1.205.200	0	4
		Fiscal:	1.205.200	1.205.200	0	
		Seguridade:	0	0	0	
1007	Educação: investimento com retorno garantido					
		Total:	12.650.687	12.650.687	0	38
		Fiscal:	12.650.687	12.650.687	0	
		Seguridade:	0	0	0	
1008	Uma Saúde cada vez melhor					
		Total:	8.404.751	8.404.751	0	26
		Fiscal:	100	100	0	
		Seguridade:	8.404.651	8.404.651	0	
1009	Assistência Social cada vez melhor					
		Total:	1.528.084	1.528.084	0	5
		Fiscal:	0	0	0	
		Seguridade:	1.528.084	1.528.084	0	
1010	Uma Cidade cada vez melhor					
		Total:	2.281.065	2.281.065	0	7
		Fiscal:	2.281.065	2.281.065	0	
		Seguridade:	0	0	0	
1011	Cultura cada vez melhor					
		Total:	833.500	833.500	0	3
		Fiscal:	833.500	833.500	0	
		Seguridade:	0	0	0	
1012	Agricultura cada vez melhor					
		Total:	997.700	997.700	0	3
		Fiscal:	997.700	997.700	0	
		Seguridade:	0	0	0	
2002	Gestão cada vez melhor					
		Total:	3.511.320	3.511.320	0	11
		Fiscal:	3.511.320	3.511.320	0	
		Seguridade:	0	0	0	
		Total do Poder:	31.412.307	31.412.307	0	96
		Fiscal:	21.479.572	21.479.572	0	
		Seguridade:	9.932.735	9.932.735	0	
		1 - Fiscal:	22.929.572	22.929.572	0	
		2 - Seguridade:	9.932.735	9.932.735	0	
		3 - Total (1 + 2):	32.862.307	32.862.307	0	
		Intra-Orçamentária:	0	0	0	


CLAIR LEIFÃO MARTINS
 BELTRÃO BEZERRA DE
 MELO
 CONTADORA TC/CRC-PB
 4.395

 MURILO DE SOUSA LUIS
 SECRETÁRIO DE FINANÇAS

 DIOGO RICHELLI ROSAS
 PREFEITO

Prefeitura Municipal de Nova Olinda

Secretaria de Finanças e Planejamento

Departamento de Contabilidade - Orçamento-Programa de 2023 - R\$ 1,00

Demonstrativo da Despesa por Ação Governamental

Código	Descrição da Ação Governamental	Esfera	Total	Direta	Indireta	%
0-Legislativo						
1001	Ampliação e Reforma do Prédio da Câmara					
		Total:	30.000	30.000	0	0
		Fiscal:	30.000	30.000	0	
		Seguridade:	0	0	0	
2001	Manutenção das Atividades da Câmara Municipal					
		Total:	1.420.000	1.420.000	0	4
		Fiscal:	1.420.000	1.420.000	0	
		Seguridade:	0	0	0	
		Total do Poder:	1.450.000	1.450.000	0	4
		Fiscal:	1.450.000	1.450.000	0	
		Seguridade:	0	0	0	

Prefeitura Municipal de Nova Olinda

Secretaria de Finanças e Planejamento

Departamento de Contabilidade - Orçamento-Programa de 2023 - R\$ 1,00

Demonstrativo da Despesa por Ação Governamental

Código	Descrição da Ação Governamental	Esfera	Total	Direta	Indireta	%
1-Executivo						
0001	Amortização de Dívidas Resultantes de Decisões Judiciais (Precatórios e outros)					
		Total:	445.000	445.000	0	1
		Fiscal:	445.000	445.000	0	
		Seguridade:	0	0	0	
0002	Amortização e Encargos com a Dívida do INSS					
		Total:	500.000	500.000	0	2
		Fiscal:	500.000	500.000	0	
		Seguridade:	0	0	0	
0003	Pagamento de Dívida Junto a CAGEPA e ENERGISA					
		Total:	10.000	10.000	0	0
		Fiscal:	10.000	10.000	0	
		Seguridade:	0	0	0	
0004	Contribuição ao PASEP					
		Total:	245.200	245.200	0	1
		Fiscal:	245.200	245.200	0	
		Seguridade:	0	0	0	
1002	Amortização e Encargos de outras Dívida Contratadas					
		Total:	5.000	5.000	0	0
		Fiscal:	5.000	5.000	0	
		Seguridade:	0	0	0	
1003	Construção, Reconstrução e Ampliação de Passagens Molhadas, Mata-Burros e Pontes					
		Total:	125.000	125.000	0	0
		Fiscal:	125.000	125.000	0	
		Seguridade:	0	0	0	
1004	Aquisição de Máquinas e Implementos Agrícolas					
		Total:	115.000	115.000	0	0
		Fiscal:	115.000	115.000	0	
		Seguridade:	0	0	0	
1005	Implantação e gestão dos Recursos Hídricos					
		Total:	149.000	149.000	0	0
		Fiscal:	149.000	149.000	0	
		Seguridade:	0	0	0	
1006	Construção, Restauração e Ampliação de Cemitério Público					
		Total:	42.000	42.000	0	0
		Fiscal:	42.000	42.000	0	
		Seguridade:	0	0	0	
1007	Desapropriação de Imóveis para Realização de Obras Públicas					
		Total:	40.000	40.000	0	0
		Fiscal:	40.000	40.000	0	
		Seguridade:	0	0	0	
1008	Implantação de Infraestrutura Urbana e Rural					
		Total:	785.000	785.000	0	2
		Fiscal:	785.000	785.000	0	
		Seguridade:	0	0	0	
1009	Implantação e/ou Ampliação do Sistema de Esgotamento Sanitário / Construção de Aterro Sanitário					
		Total:	125.000	125.000	0	0
		Fiscal:	0	0	0	
		Seguridade:	125.000	125.000	0	

Prefeitura Municipal de Nova Olinda

Secretaria de Finanças e Planejamento

Departamento de Contabilidade - Orçamento-Programa de 2023 - R\$ 1,00

Demonstrativo da Despesa por Ação Governamental

Código	Descrição da Ação Governamental	Esfera	Total	Direta	Indireta	%
1-Executivo						
1010	Implantação de Melhorias Habitacionais e Melhorias Sanitárias Domiciliares					
		Total:	225.000	225.000	0	1
		Fiscal:	0	0	0	
		Seguridade:	225.000	225.000	0	
1011	Modernização dos Recursos Hídricos					
		Total:	115.000	115.000	0	0
		Fiscal:	0	0	0	
		Seguridade:	115.000	115.000	0	
1012	Aquisição de Carro Compactador de Lixo					
		Total:	110.000	110.000	0	0
		Fiscal:	0	0	0	
		Seguridade:	110.000	110.000	0	
1013	Estruturação da Rede de Serviços de Atenção Primária					
		Total:	606.000	606.000	0	2
		Fiscal:	0	0	0	
		Seguridade:	606.000	606.000	0	
1014	Estruturação de Unidades de Atenção Especializada em Saúde - MAC					
		Total:	315.000	315.000	0	1
		Fiscal:	0	0	0	
		Seguridade:	315.000	315.000	0	
1015	Estruturação da Rede de Serviços da Assistência Farmaceutica					
		Total:	32.500	32.500	0	0
		Fiscal:	0	0	0	
		Seguridade:	32.500	32.500	0	
1016	Estruturação da Rede de Serviços da Vigilância em Saúde					
		Total:	32.500	32.500	0	0
		Fiscal:	0	0	0	
		Seguridade:	32.500	32.500	0	
1017	Estruturação da Rede Municipal de Educação do Ensino Fundamental					
		Total:	905.500	905.500	0	3
		Fiscal:	905.500	905.500	0	
		Seguridade:	0	0	0	
1018	Estruturação da Rede Municipal de Educação Infantil					
		Total:	835.507	835.507	0	3
		Fiscal:	835.507	835.507	0	
		Seguridade:	0	0	0	
1019	Implantação de Infraestrutura Esportiva					
		Total:	153.900	153.900	0	0
		Fiscal:	153.900	153.900	0	
		Seguridade:	0	0	0	
1020	Estruturação da Rede de Serv. Socioassistenciais de Prot. Social Básica e Especial - Construção de CRAS, CREAS e Afins					
		Total:	300.000	300.000	0	1
		Fiscal:	0	0	0	
		Seguridade:	300.000	300.000	0	
2002	Manutenção das Atividades da Secretaria - Chefe de Gabinete do Executivo					
		Total:	943.500	943.500	0	3
		Fiscal:	943.500	943.500	0	
		Seguridade:	0	0	0	

Prefeitura Municipal de Nova Olinda

Secretaria de Finanças e Planejamento

Departamento de Contabilidade - Orçamento-Programa de 2023 - R\$ 1,00

Demonstrativo da Despesa por Ação Governamental

Código	Descrição da Ação Governamental	Esfera	Total	Direta	Indireta	%
1-Executivo						
2003	Contribuições para Entidades Municipalistas e outros					
		Total:	22.000	22.000	0	0
		Fiscal:	22.000	22.000	0	
		Seguridade:	0	0	0	
2004	Divulgação dos Atos Administrativos do Município de Nova Olinda					
		Total:	134.200	134.200	0	0
		Fiscal:	134.200	134.200	0	
		Seguridade:	0	0	0	
2005	Subvenção Social à Fazenda da Esperança					
		Total:	1.000	1.000	0	0
		Fiscal:	1.000	1.000	0	
		Seguridade:	0	0	0	
2006	Manutenção das Atividades da Controladoria Geral do Município.					
		Total:	207.900	207.900	0	1
		Fiscal:	207.900	207.900	0	
		Seguridade:	0	0	0	
2007	Manutenção das Atividades da Secretaria Municipal de Governo e Articulação Institucional					
		Total:	57.300	57.300	0	0
		Fiscal:	57.300	57.300	0	
		Seguridade:	0	0	0	
2008	Manutenção da Secretaria de Administração e Planejamento					
		Total:	643.047	643.047	0	2
		Fiscal:	643.047	643.047	0	
		Seguridade:	0	0	0	
2009	Manutenção das Atividades da Secretaria de Finanças					
		Total:	881.400	881.400	0	3
		Fiscal:	881.400	881.400	0	
		Seguridade:	0	0	0	
2010	Manutenção do SIAFIC					
		Total:	25.500	25.500	0	0
		Fiscal:	25.500	25.500	0	
		Seguridade:	0	0	0	
2011	Manutenção da Secretaria de Agricultura e Meio Ambiente					
		Total:	583.700	583.700	0	2
		Fiscal:	583.700	583.700	0	
		Seguridade:	0	0	0	
2012	Apoio ao Pequeno Produtor Rural					
		Total:	20.000	20.000	0	0
		Fiscal:	20.000	20.000	0	
		Seguridade:	0	0	0	
2013	Contribuição ao Fundo Seguro Safra					
		Total:	5.000	5.000	0	0
		Fiscal:	5.000	5.000	0	
		Seguridade:	0	0	0	
2014	Manutenção das Atividades da Secretaria de Infraestrutura					
		Total:	1.133.800	1.133.800	0	3
		Fiscal:	1.133.800	1.133.800	0	
		Seguridade:	0	0	0	

Prefeitura Municipal de Nova Olinda

Secretaria de Finanças e Planejamento

Departamento de Contabilidade - Orçamento-Programa de 2023 - R\$ 1,00

Demonstrativo da Despesa por Ação Governamental

Código	Descrição da Ação Governamental	Esfera	Total	Direta	Indireta	%
1-Executivo						
2015	Recuperação e Reforma de Estradas e Vias Urbanas e rurais					
		Total:	20.765	20.765	0	0
		Fiscal:	20.765	20.765	0	
		Seguridade:	0	0	0	
2016	Manutenção da Iluminação Pública					
		Total:	259.500	259.500	0	1
		Fiscal:	259.500	259.500	0	
		Seguridade:	0	0	0	
2017	Manutenção das Atividades da Secretaria de Transporte e Trânsito					
		Total:	284.950	284.950	0	1
		Fiscal:	284.950	284.950	0	
		Seguridade:	0	0	0	
2018	Manutenção das Atividades da Secretaria de Saúde					
		Total:	424.800	424.800	0	1
		Fiscal:	0	0	0	
		Seguridade:	424.800	424.800	0	
2019	Manutenção do Conselho de Saúde					
		Total:	3.500	3.500	0	0
		Fiscal:	0	0	0	
		Seguridade:	3.500	3.500	0	
2020	Contribuição ao Consórcio de Saúde do Vale do Piancó					
		Total:	5.500	5.500	0	0
		Fiscal:	0	0	0	
		Seguridade:	5.500	5.500	0	
2021	Manutenção dos Serviços Públicos de Saúde - Bloco Custeio - Atenção Primária/SUS					
		Total:	2.173.600	2.173.600	0	7
		Fiscal:	0	0	0	
		Seguridade:	2.173.600	2.173.600	0	
2022	Manutenção dos Serviços Públicos de Saúde - Bloco Custeio - Atenção Especializada/MAC/SUS					
		Total:	467.925	467.925	0	1
		Fiscal:	0	0	0	
		Seguridade:	467.925	467.925	0	
2023	Manutenção dos Serviços Públicos de Saúde - Bloco Custeio - Vigilância em Saúde/SUS					
		Total:	99.265	99.265	0	0
		Fiscal:	0	0	0	
		Seguridade:	99.265	99.265	0	
2024	Manutenção dos Serviços Públicos de Saúde - Bloco Custeio - Assistência Farmacêutica/SUS					
		Total:	84.461	84.461	0	0
		Fiscal:	0	0	0	
		Seguridade:	84.461	84.461	0	
2025	Manutenção de outros Programas do SUS					
		Total:	16.000	16.000	0	0
		Fiscal:	0	0	0	
		Seguridade:	16.000	16.000	0	
2026	Manutenção dos Serviços Públicos de Saúde - Atenção Primária - RECURSOS PRÓPRIOS					
		Total:	574.000	574.000	0	2
		Fiscal:	100	100	0	
		Seguridade:	573.900	573.900	0	

Prefeitura Municipal de Nova Olinda

Secretaria de Finanças e Planejamento

Departamento de Contabilidade - Orçamento-Programa de 2023 - R\$ 1,00

Demonstrativo da Despesa por Ação Governamental

Código	Descrição da Ação Governamental	Esfera	Total	Direta	Indireta	%
1-Executivo						
2027	Manutenção dos Serviços Públicos de Saúde - Atenção Especializada - RECURSOS PRÓPRIOS					
		Total:	2.241.500	2.241.500	0	7
		Fiscal:	0	0	0	
		Seguridade:	2.241.500	2.241.500	0	
2028	Manutenção dos Serviços Públicos de Saúde - Vigilância em Saúde - RECURSOS PRÓPRIOS					
		Total:	265.800	265.800	0	1
		Fiscal:	0	0	0	
		Seguridade:	265.800	265.800	0	
2029	Manutenção dos Serviços Públicos de Saúde - Assistência Farmacêutica - RECURSOS PRÓPRIOS					
		Total:	184.500	184.500	0	1
		Fiscal:	0	0	0	
		Seguridade:	184.500	184.500	0	
2030	Manutenção das ações para enfrentamento ao Coronavírus-COVID19 ou demais situações emergenciais					
		Total:	302.900	302.900	0	1
		Fiscal:	0	0	0	
		Seguridade:	302.900	302.900	0	
2031	Manutenção da Merenda Escolar - PNAE Fundamental					
		Total:	202.336	202.336	0	1
		Fiscal:	202.336	202.336	0	
		Seguridade:	0	0	0	
2032	Manutenção das Atividades do Desenvolvimento do Ensino - MDE					
		Total:	982.400	982.400	0	3
		Fiscal:	982.400	982.400	0	
		Seguridade:	0	0	0	
2033	Manutenção do Ensino Fundamental - FUNDEB 30%					
		Total:	1.641.510	1.641.510	0	5
		Fiscal:	1.641.510	1.641.510	0	
		Seguridade:	0	0	0	
2034	Remuneração e Valorização do Magistério - FUNDEB 70%					
		Total:	4.729.652	4.729.652	0	14
		Fiscal:	4.729.652	4.729.652	0	
		Seguridade:	0	0	0	
2035	Manutenção da Educação Infantil - FUNDEB 30%					
		Total:	190.650	190.650	0	1
		Fiscal:	190.650	190.650	0	
		Seguridade:	0	0	0	
2036	Manutenção da Educação de Jovens e Adultos - FUNDEB 30%					
		Total:	900	900	0	0
		Fiscal:	900	900	0	
		Seguridade:	0	0	0	
2037	Manutenção da Educação Infantil - FUNDEB 70%					
		Total:	1.611.982	1.611.982	0	5
		Fiscal:	1.611.982	1.611.982	0	
		Seguridade:	0	0	0	
2038	Manutenção da Educação de Jovens e Adultos - FUNDEB 70%					
		Total:	100.313	100.313	0	0
		Fiscal:	100.313	100.313	0	
		Seguridade:	0	0	0	

Prefeitura Municipal de Nova Olinda

Secretaria de Finanças e Planejamento

Departamento de Contabilidade - Orçamento-Programa de 2023 - R\$ 1,00

Demonstrativo da Despesa por Ação Governamental

Código	Descrição da Ação Governamental	Esfera	Total	Direta	Indireta	%
1-Executivo						
2039	Manutenção do Salário Educação - QSE					
		Total:	128.226	128.226	0	0
		Fiscal:	128.226	128.226	0	
		Seguridade:	0	0	0	
2040	Manutenção do Transporte Escolar - FUNDAMENTAL					
		Total:	151.508	151.508	0	0
		Fiscal:	151.508	151.508	0	
		Seguridade:	0	0	0	
2041	Desenvolvimento das Atividades da Educação Infantil e Creche - MDE					
		Total:	94.640	94.640	0	0
		Fiscal:	94.640	94.640	0	
		Seguridade:	0	0	0	
2042	Manutenção das Atividades da Secretaria de Educação					
		Total:	158.543	158.543	0	0
		Fiscal:	158.543	158.543	0	
		Seguridade:	0	0	0	
2043	Manutenção do PDDE (Programa Dinheiro Direto na Escola)					
		Total:	1.560	1.560	0	0
		Fiscal:	1.560	1.560	0	
		Seguridade:	0	0	0	
2044	Manutenção da Merenda Escolar - PNAE Pré-Escolar					
		Total:	69.398	69.398	0	0
		Fiscal:	69.398	69.398	0	
		Seguridade:	0	0	0	
2045	Manutenção da Merenda Escolar - PNAE Creche					
		Total:	138.948	138.948	0	0
		Fiscal:	138.948	138.948	0	
		Seguridade:	0	0	0	
2046	Manutenção da Merenda Escolar - PNAE EJA					
		Total:	33.648	33.648	0	0
		Fiscal:	33.648	33.648	0	
		Seguridade:	0	0	0	
2047	Manutenção da Merenda Escolar - PNAE AEE					
		Total:	3.014	3.014	0	0
		Fiscal:	3.014	3.014	0	
		Seguridade:	0	0	0	
2048	Manutenção de Outros Programas do FNDE					
		Total:	13.400	13.400	0	0
		Fiscal:	13.400	13.400	0	
		Seguridade:	0	0	0	
2049	Manutenção do Ensino Superior					
		Total:	148.000	148.000	0	0
		Fiscal:	148.000	148.000	0	
		Seguridade:	0	0	0	
2050	Manutenção do Transporte Escolar- Convênio Firmado com o Governo do Estado					
		Total:	80.100	80.100	0	0
		Fiscal:	80.100	80.100	0	
		Seguridade:	0	0	0	

Prefeitura Municipal de Nova Olinda

Secretaria de Finanças e Planejamento

Departamento de Contabilidade - Orçamento-Programa de 2023 - R\$ 1,00

Demonstrativo da Despesa por Ação Governamental

Código	Descrição da Ação Governamental	Esfera	Total	Direta	Indireta	%
1-Executivo						
2051	Manutenção das ações da Educação Básica - FUNDEF-PRECATÓRIOS					
		Total:	400.000	400.000	0	1
		Fiscal:	400.000	400.000	0	
		Seguridade:	0	0	0	
2052	Promoção de Eventos Esportivos - Incentivo ao Esporte					
		Total:	18.500	18.500	0	0
		Fiscal:	18.500	18.500	0	
		Seguridade:	0	0	0	
2053	Promoção de Eventos Sociais, Culturais e Artísticos					
		Total:	464.600	464.600	0	1
		Fiscal:	464.600	464.600	0	
		Seguridade:	0	0	0	
2054	Manutenção das Atividades da Secretaria de Cultura, Esporte e Juventude					
		Total:	156.500	156.500	0	0
		Fiscal:	156.500	156.500	0	
		Seguridade:	0	0	0	
2055	Manutenção das Atividades da Secretaria de Assistência Social e Cidadania					
		Total:	376.500	376.500	0	1
		Fiscal:	0	0	0	
		Seguridade:	376.500	376.500	0	
2056	Manutenção de Benefícios Eventuais Instituídos em Lei					
		Total:	85.000	85.000	0	0
		Fiscal:	0	0	0	
		Seguridade:	85.000	85.000	0	
2057	Manutenção do Conselho Tutelar					
		Total:	87.750	87.750	0	0
		Fiscal:	0	0	0	
		Seguridade:	87.750	87.750	0	
2058	Manutenção das Atividades dos Conselhos Municipais					
		Total:	3.000	3.000	0	0
		Fiscal:	0	0	0	
		Seguridade:	3.000	3.000	0	
2059	Desenvolvimento de Ações Voltadas à Mulher					
		Total:	5.300	5.300	0	0
		Fiscal:	0	0	0	
		Seguridade:	5.300	5.300	0	
2060	Bloco de Financiamento da Gestão do Programa Auxílio Brasil e Cadastro Único - IGD/BF					
		Total:	33.169	33.169	0	0
		Fiscal:	0	0	0	
		Seguridade:	33.169	33.169	0	
2061	Manutenção de Outros Programas, Projetos, Benefícios e Serviços Socioassistenciais do FNAS					
		Total:	48.600	48.600	0	0
		Fiscal:	0	0	0	
		Seguridade:	48.600	48.600	0	
2062	Bloco da Proteção Social Básica - SCFV/CRAS/PAIF					
		Total:	87.500	87.500	0	0
		Fiscal:	0	0	0	
		Seguridade:	87.500	87.500	0	

Prefeitura Municipal de Nova Olinda

Secretaria de Finanças e Planejamento

Departamento de Contabilidade - Orçamento-Programa de 2023 - R\$ 1,00

Demonstrativo da Despesa por Ação Governamental

Código	Descrição da Ação Governamental	Esfera	Total	Direta	Indireta	%
1-Executivo						
2063	Fundo Municipal de Assistência Social e Cidadania - Cofinanciamento Municipal dos Serviços do Suas - REC. PRÓPRIOS					
		Total:	349.800	349.800	0	1
		Fiscal:	0	0	0	
		Seguridade:	349.800	349.800	0	
2064	Bloco de Financiamento da Gestão Descentralizada do Suas - IGD SUAS					
		Total:	5.800	5.800	0	0
		Fiscal:	0	0	0	
		Seguridade:	5.800	5.800	0	
2065	Fortalecimento do Controle Social - Manutenção do Conselho Municipal de Assistência Social/CMAS - IGD SUAS e IGD PAB - Mínimo de					
		Total:	1.250	1.250	0	0
		Fiscal:	0	0	0	
		Seguridade:	1.250	1.250	0	
2066	Primeira Infância no SUAS - Criança Feliz					
		Total:	89.065	89.065	0	0
		Fiscal:	0	0	0	
		Seguridade:	89.065	89.065	0	
2067	Cofinanciamento Estadual dos Serviços do SUAS e Benefícios Eventuais - FEAS					
		Total:	23.650	23.650	0	0
		Fiscal:	0	0	0	
		Seguridade:	23.650	23.650	0	
2068	Manutenção das ações de combate ao Coronavírus-COVID 19 e demais situações emergenciais					
		Total:	26.700	26.700	0	0
		Fiscal:	0	0	0	
		Seguridade:	26.700	26.700	0	
2069	Manutenção do Fundo Municipal dos Direitos da Criança e do Adolescente					
		Total:	5.000	5.000	0	0
		Fiscal:	0	0	0	
		Seguridade:	5.000	5.000	0	
2070	Subvenção Social a Associação dos Filhos e Amigos de Nova Olinda					
		Total:	14.400	14.400	0	0
		Fiscal:	14.400	14.400	0	
		Seguridade:	0	0	0	
2071	Ações Emergenciais de Cultura					
		Total:	40.000	40.000	0	0
		Fiscal:	40.000	40.000	0	
		Seguridade:	0	0	0	
2072	Manutenção do Transporte Escolar - INFANTIL					
		Total:	15.321	15.321	0	0
		Fiscal:	15.321	15.321	0	
		Seguridade:	0	0	0	
2073	Manutenção do Transporte escolar - ENSINO MÉDIO					
		Total:	13.631	13.631	0	0
		Fiscal:	13.631	13.631	0	
		Seguridade:	0	0	0	
9999	Reserva de Contingência					
		Total:	296.123	296.123	0	1
		Fiscal:	296.123	296.123	0	
		Seguridade:	0	0	0	
		Total do Poder:	31.412.307	31.412.307	0	96
		Fiscal:	21.479.572	21.479.572	0	
		Seguridade:	9.932.735	9.932.735	0	


Prefeitura Municipal de Nova Olinda

Secretaria de Finanças e Planejamento

Departamento de Contabilidade - Orçamento-Programa de 2023 - R\$ 1,00

Demonstrativo da Despesa por Ação Governamental

Código	Descrição da Ação Governamental	Esfera	Total	Direta	Indireta	%
		1 - Fiscal:	22.929.572	22.929.572	0	
		2 - Seguridade:	9.932.735	9.932.735	0	
		3 - Total (1 + 2):	32.862.307	32.862.307	0	
		Intra-Orçamentária:	0	0	0	



CLAIR LEFFÃO MARTINS
BELTRÃO BEZERRA DE
MELO
CONTADORA TC/CRC-PB
4.395

MURILO DE SOUSA LUIS
SECRETÁRIO DE FINANÇAS

DIOGO RICHELLI ROSAS
PREFEITO

Prefeitura Municipal de Nova Olinda

Secretaria de Finanças e Planejamento

Departamento de Contabilidade - Orçamento-Programa de 2023 - R\$ 1,00

Demonstrativo da Despesa por Órgão

Código	Descrição do Órgão	Esfera	Total	Direta	Indireta	%
0-Legislativo						
01.010	CÂMARA MUNICIPAL					
		Total:	1.450.000	1.450.000	0	4
		Fiscal:	1.450.000	1.450.000	0	
		Seguridade:	0	0	0	
		Total do Poder:	1.450.000	1.450.000	0	4
		Fiscal:	1.450.000	1.450.000	0	
		Seguridade:	0	0	0	

Prefeitura Municipal de Nova Olinda

Secretaria de Finanças e Planejamento

Departamento de Contabilidade - Orçamento-Programa de 2023 - R\$ 1,00

Demonstrativo da Despesa por Órgão

Código	Descrição do Órgão	Esfera	Total	Direta	Indireta	%
1-Executivo						
02.010	SECRETARIA - CHEFE DE GABINETE DO EXECUTIVO					
		Total:	1.115.100	1.115.100	0	3
		Fiscal:	1.115.100	1.115.100	0	
		Seguridade:	0	0	0	
02.020	CONTROLADORIA GERAL DO MUNICÍPIO					
		Total:	207.900	207.900	0	1
		Fiscal:	207.900	207.900	0	
		Seguridade:	0	0	0	
02.030	SECRETARIA MUNICIPAL DE GOVERNO E ARTICULAÇÃO INSTITUCIONAL					
		Total:	57.300	57.300	0	0
		Fiscal:	57.300	57.300	0	
		Seguridade:	0	0	0	
02.040	SECRETARIA DE ADMINISTRAÇÃO E PLANEJAMENTO					
		Total:	643.047	643.047	0	2
		Fiscal:	643.047	643.047	0	
		Seguridade:	0	0	0	
02.050	SECRETARIA DE FINANÇAS					
		Total:	2.112.100	2.112.100	0	6
		Fiscal:	2.112.100	2.112.100	0	
		Seguridade:	0	0	0	
02.060	SECRETARIA DE AGRICULTURA E MEIO AMBIENTE					
		Total:	997.700	997.700	0	3
		Fiscal:	997.700	997.700	0	
		Seguridade:	0	0	0	
02.070	SECRETARIA DE INFRAESTRUTURA					
		Total:	2.281.065	2.281.065	0	7
		Fiscal:	2.281.065	2.281.065	0	
		Seguridade:	0	0	0	
02.080	SECRETARIA DE TRANSPORTE E TRÂNSITO					
		Total:	284.950	284.950	0	1
		Fiscal:	284.950	284.950	0	
		Seguridade:	0	0	0	
02.090	SECRETARIA DE SAÚDE					
		Total:	1.003.300	1.003.300	0	3
		Fiscal:	0	0	0	
		Seguridade:	1.003.300	1.003.300	0	
02.100	FUNDO MUNICIPAL DE SAÚDE					
		Total:	7.401.451	7.401.451	0	23
		Fiscal:	100	100	0	
		Seguridade:	7.401.351	7.401.351	0	
02.110	SECRETARIA DE EDUCAÇÃO					
		Total:	12.650.687	12.650.687	0	38
		Fiscal:	12.650.687	12.650.687	0	
		Seguridade:	0	0	0	
02.120	SECRETARIA DE CULTURA, ESPORTES E JUVENTUDE					
		Total:	833.500	833.500	0	3
		Fiscal:	833.500	833.500	0	
		Seguridade:	0	0	0	


Prefeitura Municipal de Nova Olinda

Secretaria de Finanças e Planejamento

Departamento de Contabilidade - Orçamento-Programa de 2023 - R\$ 1,00

Demonstrativo da Despesa por Órgão

Código	Descrição do Órgão	Esfera	Total	Direta	Indireta	%
1-Executivo						
02.130	SECRETARIA DE ASSISTÊNCIA SOCIAL E CIDADANIA					
		Total:	557.550	557.550	0	2
		Fiscal:	0	0	0	
		Seguridade:	557.550	557.550	0	
02.140	FUNDO MUNICIPAL DE ASSISTÊNCIA SOCIAL E CIDADANIA					
		Total:	970.534	970.534	0	3
		Fiscal:	0	0	0	
		Seguridade:	970.534	970.534	0	
09.000	RESERVA DE CONTINGÊNCIA					
		Total:	296.123	296.123	0	1
		Fiscal:	296.123	296.123	0	
		Seguridade:	0	0	0	
		Total do Poder:	31.412.307	31.412.307	0	96
		Fiscal:	21.479.572	21.479.572	0	
		Seguridade:	9.932.735	9.932.735	0	
		1 - Fiscal:	22.929.572	22.929.572	0	
		2 - Seguridade:	9.932.735	9.932.735	0	
		3 - Total (1 + 2):	32.862.307	32.862.307	0	
		Intra-Orçamentária:	0	0	0	


 CLAIR LEFFÃO MARTINS
 BELTRÃO BEZERRA DE
 MELO
 CONTADORA TC/CRC-PB
 4.395

MURILO DE SOUSA LUIS
 SECRETÁRIO DE FINANÇAS

DIOGO RICHELLI ROSAS
 PREFEITO

Prefeitura Municipal de Nova Olinda

Secretaria de Finanças e Planejamento

Departamento de Contabilidade - Orçamento-Programa de 2023 - R\$ 1,00

Demonstrativo da Despesa por SubElemento de Despesa

Código	Descrição do SubElemento de Despesa	Esfera	Total	Direta	Indireta	%
0-Legislativo						
099	SEM APLICAÇÃO					
		Total:	1.450.000	1.450.000	0	4
		Fiscal:	1.450.000	1.450.000	0	
		Seguridade:	0	0	0	
		Total do Poder:	1.450.000	1.450.000	0	4
		Fiscal:	1.450.000	1.450.000	0	
		Seguridade:	0	0	0	


Prefeitura Municipal de Nova Olinda

Secretaria de Finanças e Planejamento

Departamento de Contabilidade - Orçamento-Programa de 2023 - R\$ 1,00

Demonstrativo da Despesa por SubElemento de Despesa

Código	Descrição do SubElemento de Despesa	Esfera	Total	Direta	Indireta	%
I-Executivo						
099	SEM APLICAÇÃO					
		Total:	31.412.307	31.412.307	0	96
		Fiscal:	21.479.572	21.479.572	0	
		Seguridade:	9.932.735	9.932.735	0	
		Total do Poder:	31.412.307	31.412.307	0	96
		Fiscal:	21.479.572	21.479.572	0	
		Seguridade:	9.932.735	9.932.735	0	
		1 - Fiscal:	22.929.572	22.929.572	0	
		2 - Seguridade:	9.932.735	9.932.735	0	
		3 - Total (1 + 2):	32.862.307	32.862.307	0	
		Intra-Orçamentária:	0	0	0	


 CLAIR LEFFÃO MARTINS
 BELTRÃO BEZERRA DE
 MELO
 CONTADORA TC/CRC-PB
 4.395

 MURILO DE SOUSA LUIS
 SECRETÁRIO DE FINANÇAS

 DIOGO RICHELLI ROSAS
 PREFEITO

Prefeitura Municipal de Nova Olinda

Secretaria de Finanças e Planejamento

Departamento de Contabilidade - Orçamento-Programa de 2023 - R\$ 1,00

Demonstrativo da Despesa por Fonte de Recurso

Código	Descrição da Fonte de Recurso	Esfera	Total	Direta	Indireta	%
0-Legislativo						
15001000	Recursos Livres (Ordinário)					
		Total:	1.450.000	1.450.000	0	4
		Fiscal:	1.450.000	1.450.000	0	
		Seguridade:	0	0	0	
		Total do Poder:	1.450.000	1.450.000	0	4
		Fiscal:	1.450.000	1.450.000	0	
		Seguridade:	0	0	0	

Prefeitura Municipal de Nova Olinda

Secretaria de Finanças e Planejamento

Departamento de Contabilidade - Orçamento-Programa de 2023 - R\$ 1,00

Demonstrativo da Despesa por Fonte de Recurso

Código	Descrição da Fonte de Recurso	Esfera	Total	Direta	Indireta	%
1-Executivo						
15001000	Recursos Livres (Ordinário)					
		Total:	8.886.170	8.886.170	0	27
		Fiscal:	7.834.020	7.834.020	0	
		Seguridade:	1.052.150	1.052.150	0	
15001001	Recursos não Vinculados de Impostos - MDE					
		Total:	1.585.943	1.585.943	0	5
		Fiscal:	1.585.943	1.585.943	0	
		Seguridade:	0	0	0	
15001002	Recursos não Vinculados de Impostos - Saúde					
		Total:	4.226.500	4.226.500	0	13
		Fiscal:	100	100	0	
		Seguridade:	4.226.400	4.226.400	0	
15401030	Transferências do FUNDEB - Impostos e Transferências de Impostos - 30%					
		Total:	1.616.860	1.616.860	0	5
		Fiscal:	1.616.860	1.616.860	0	
		Seguridade:	0	0	0	
15401070	Transferências do FUNDEB - Impostos e Transferências de Impostos - 70%					
		Total:	4.156.514	4.156.514	0	13
		Fiscal:	4.156.514	4.156.514	0	
		Seguridade:	0	0	0	
15411030	Transferências do FUNDEB - Complementação da União - VAAF - 30%					
		Total:	150.000	150.000	0	0
		Fiscal:	150.000	150.000	0	
		Seguridade:	0	0	0	
15411070	Transferências do FUNDEB - Complementação da União - VAAF - 70%					
		Total:	718.551	718.551	0	2
		Fiscal:	718.551	718.551	0	
		Seguridade:	0	0	0	
15421030	Transferências do FUNDEB - Complementação da União - VAAT - 30%					
		Total:	843.707	843.707	0	3
		Fiscal:	843.707	843.707	0	
		Seguridade:	0	0	0	
15421070	Transferências do FUNDEB - Complementação da União - VAAT - 70%					
		Total:	1.566.882	1.566.882	0	5
		Fiscal:	1.566.882	1.566.882	0	
		Seguridade:	0	0	0	
15440000	Recursos de Precatórios do FUNDEF					
		Total:	400.000	400.000	0	1
		Fiscal:	400.000	400.000	0	
		Seguridade:	0	0	0	
15500000	Transferência do Salário- Educação					
		Total:	128.226	128.226	0	0
		Fiscal:	128.226	128.226	0	
		Seguridade:	0	0	0	
15510000	Transferências de Recursos do FNDE referentes ao Programa Dinheiro Direto na Escola (PDDE)					
		Total:	1.560	1.560	0	0
		Fiscal:	1.560	1.560	0	
		Seguridade:	0	0	0	

Prefeitura Municipal de Nova Olinda

Secretaria de Finanças e Planejamento

Departamento de Contabilidade - Orçamento-Programa de 2023 - R\$ 1,00

Demonstrativo da Despesa por Fonte de Recurso

Código	Descrição da Fonte de Recurso	Esfera	Total	Direta	Indireta	%
1-Executivo						
15520000	Transferências de Recursos do FNDE referentes ao Programa Nacional de Alimentação Escolar (PNAE)					
		Total:	124.344	124.344	0	0
		Fiscal:	124.344	124.344	0	
		Seguridade:	0	0	0	
15530000	Transferências de Recursos do FNDE Referentes ao Programa Nacional de Apoio ao Transporte Escolar (P					
		Total:	53.460	53.460	0	0
		Fiscal:	53.460	53.460	0	
		Seguridade:	0	0	0	
15690000	Outras Transferências de Recursos do FNDE Controle dos demais recursos originários de transferências					
		Total:	415.540	415.540	0	1
		Fiscal:	415.540	415.540	0	
		Seguridade:	0	0	0	
15710000	Transferências do Estado referentes a Convênios e Instrumentos Congêneres vinculados à Educação					
		Total:	310.000	310.000	0	1
		Fiscal:	310.000	310.000	0	
		Seguridade:	0	0	0	
15760000	Transferências de Recursos dos Estados para programas de educação					
		Total:	80.100	80.100	0	0
		Fiscal:	80.100	80.100	0	
		Seguridade:	0	0	0	
16000000	Transferências Fundo a Fundo de Recursos do SUS provenientes do Governo Federal - Bloco de Manutençã					
		Total:	2.239.752	2.239.752	0	7
		Fiscal:	0	0	0	
		Seguridade:	2.239.752	2.239.752	0	
16010000	Transferências Fundo a Fundo de Recursos do SUS provenientes do Governo Federal - Bloco de Estrutura					
		Total:	560.500	560.500	0	2
		Fiscal:	0	0	0	
		Seguridade:	560.500	560.500	0	
16040000	Transferências provenientes do Governo Federal destinadas ao vencimento dos agentes comunitários de					
		Total:	559.965	559.965	0	2
		Fiscal:	0	0	0	
		Seguridade:	559.965	559.965	0	
16210000	Transferências Fundo a Fundo de Recursos do SUS provenientes do Governo Estadual					
		Total:	90.534	90.534	0	0
		Fiscal:	0	0	0	
		Seguridade:	90.534	90.534	0	
16310000	Transferências do Governo Federal referentes a Convênios e Instrumentos Congêneres vinculados à Saúde					
		Total:	503.000	503.000	0	2
		Fiscal:	0	0	0	
		Seguridade:	503.000	503.000	0	
16320000	Transferências do Estado referentes a Convênios e Instrumentos Congêneres vinculados à Saúde					
		Total:	150.000	150.000	0	0
		Fiscal:	0	0	0	
		Seguridade:	150.000	150.000	0	
16600000	Transferência de Recursos do Fundo Nacional de Assistência Social - FNAS					
		Total:	326.784	326.784	0	1
		Fiscal:	0	0	0	
		Seguridade:	326.784	326.784	0	


Prefeitura Municipal de Nova Olinda

Secretaria de Finanças e Planejamento

Departamento de Contabilidade - Orçamento-Programa de 2023 - R\$ 1,00

Demonstrativo da Despesa por Fonte de Recurso

Código	Descrição da Fonte de Recurso	Esfera	Total	Direta	Indireta	%
1-Executivo						
16610000	Transferência de Recursos dos Fundos Estaduais de Assistência Social					
		Total:	23.650	23.650	0	0
		Fiscal:	0	0	0	
		Seguridade:	23.650	23.650	0	
16650000	Transferências de Convênios e Instrumentos Congêneres vinculados à Assistência Social					
		Total:	200.000	200.000	0	1
		Fiscal:	0	0	0	
		Seguridade:	200.000	200.000	0	
17000000	Outras Transferências de Convênios ou Instrumentos Congêneres da União					
		Total:	1.090.000	1.090.000	0	3
		Fiscal:	1.090.000	1.090.000	0	
		Seguridade:	0	0	0	
17040000	Transferência da União Referente a Royalties do Petróleo e Gás Natural					
		Total:	144.400	144.400	0	0
		Fiscal:	144.400	144.400	0	
		Seguridade:	0	0	0	
17190000	Transferências da Política Nacional Aldir Blanc de Fomento à Cultura - Lei nº 14.399/202					
		Total:	40.000	40.000	0	0
		Fiscal:	40.000	40.000	0	
		Seguridade:	0	0	0	
17500000	Recursos da Contribuição de Intervenção no Domínio Econômico - CIDE					
		Total:	9.365	9.365	0	0
		Fiscal:	9.365	9.365	0	
		Seguridade:	0	0	0	
17510000	Recursos da Contribuição para o Custeio do Serviço de Iluminação Pública - COSIP					
		Total:	195.000	195.000	0	1
		Fiscal:	195.000	195.000	0	
		Seguridade:	0	0	0	
17550000	Recursos de Alienação de Bens/Ativos - Administração Direta					
		Total:	15.000	15.000	0	0
		Fiscal:	15.000	15.000	0	
		Seguridade:	0	0	0	
Total do Poder:			31.412.307	31.412.307	0	96
Fiscal:			21.479.572	21.479.572	0	
Seguridade:			9.932.735	9.932.735	0	
1 - Fiscal:			22.929.572	22.929.572	0	
2 - Seguridade:			9.932.735	9.932.735	0	
3 - Total (1 + 2):			32.862.307	32.862.307	0	
Intra-Orçamentária:			0	0	0	


 CLAIR LEIFÃO MARTINS
 BELTRÃO BEZERRA DE
 MELO
 CONTADORA TC/CRC-PB
 4.395

MURILO DE SOUSA LUIS
 SECRETÁRIO DE FINANÇAS

DIOGO RICHELLI ROSAS
 PREFEITO

Prefeitura Municipal de Nova Olinda

Secretaria de Finanças e Planejamento

Departamento de Contabilidade - Orçamento-Programa de 2023 - R\$ 1,00

Demonstrativo da Despesa por Órgão e Unidade Orçamentária

Código	Descrição	Esfera	Total	Direta	Indireta	%
01	CÂMARA					
01.010	CÂMARA MUNICIPAL					
		Total:	1.450.000	1.450.000	0	4
		Fiscal:	1.450.000	1.450.000	0	
		Seguridade:	0	0	0	

Prefeitura Municipal de Nova Olinda

Secretaria de Finanças e Planejamento

Departamento de Contabilidade - Orçamento-Programa de 2023 - R\$ 1,00

Demonstrativo da Despesa por Órgão e Unidade Orçamentária

Código	Descrição	Esfera	Total	Direta	Indireta	%
02	PREFEITURA					
02.010	SECRETARIA - CHEFE DE GABINETE DO EXECUTIVO					
		Total:	1.115.100	1.115.100	0	3
		Fiscal:	1.115.100	1.115.100	0	
		Seguridade:	0	0	0	
02.020	CONTROLADORIA GERAL DO MUNICÍPIO					
		Total:	207.900	207.900	0	1
		Fiscal:	207.900	207.900	0	
		Seguridade:	0	0	0	
02.030	SECRETARIA MUNICIPAL DE GOVERNO E ARTICULAÇÃO INSTITUCIONAL					
		Total:	57.300	57.300	0	0
		Fiscal:	57.300	57.300	0	
		Seguridade:	0	0	0	
02.040	SECRETARIA DE ADMINISTRAÇÃO E PLANEJAMENTO					
		Total:	643.047	643.047	0	2
		Fiscal:	643.047	643.047	0	
		Seguridade:	0	0	0	
02.050	SECRETARIA DE FINANÇAS					
		Total:	2.112.100	2.112.100	0	6
		Fiscal:	2.112.100	2.112.100	0	
		Seguridade:	0	0	0	
02.060	SECRETARIA DE AGRICULTURA E MEIO AMBIENTE					
		Total:	997.700	997.700	0	3
		Fiscal:	997.700	997.700	0	
		Seguridade:	0	0	0	
02.070	SECRETARIA DE INFRAESTRUTURA					
		Total:	2.281.065	2.281.065	0	7
		Fiscal:	2.281.065	2.281.065	0	
		Seguridade:	0	0	0	
02.080	SECRETARIA DE TRANSPORTE E TRÂNSITO					
		Total:	284.950	284.950	0	1
		Fiscal:	284.950	284.950	0	
		Seguridade:	0	0	0	
02.090	SECRETARIA DE SAÚDE					
		Total:	1.003.300	1.003.300	0	3
		Fiscal:	0	0	0	
		Seguridade:	1.003.300	1.003.300	0	
02.100	FUNDO MUNICIPAL DE SAÚDE					
		Total:	7.401.451	7.401.451	0	23
		Fiscal:	100	100	0	
		Seguridade:	7.401.351	7.401.351	0	
02.110	SECRETARIA DE EDUCAÇÃO					
		Total:	12.650.687	12.650.687	0	38
		Fiscal:	12.650.687	12.650.687	0	
		Seguridade:	0	0	0	
02.120	SECRETARIA DE CULTURA, ESPORTES E JUVENTUDE					
		Total:	833.500	833.500	0	3
		Fiscal:	833.500	833.500	0	
		Seguridade:	0	0	0	


Prefeitura Municipal de Nova Olinda

Secretaria de Finanças e Planejamento

Departamento de Contabilidade - Orçamento-Programa de 2023 - R\$ 1,00

Demonstrativo da Despesa por Órgão e Unidade Orçamentária

Código	Descrição	Esfera	Total	Direta	Indireta	%
02	PREFEITURA					
02.130	SECRETARIA DE ASSISTÊNCIA SOCIAL E CIDADANIA					
		Total:	557.550	557.550	0	2
		Fiscal:	0	0	0	
		Seguridade:	557.550	557.550	0	
02.140	FUNDO MUNICIPAL DE ASSISTÊNCIA SOCIAL E CIDADANIA					
		Total:	970.534	970.534	0	3
		Fiscal:	0	0	0	
		Seguridade:	970.534	970.534	0	
09.000	RESERVA DE CONTINGÊNCIA					
		Total:	296.123	296.123	0	1
		Fiscal:	296.123	296.123	0	
		Seguridade:	0	0	0	
		1 - Fiscal:	22.929.572	22.929.572	0	
		2 - Seguridade:	9.932.735	9.932.735	0	
		3 - Total (1 + 2):	32.862.307	32.862.307	0	
		Intra-Orçamentária:	0	0	0	


 CLAIR LEFFÃO MARTINS
 BELTRÃO BEZERRA DE
 MELO
 CONTADORA TC/CRC-PB
 4.395

MURILO DE SOUSA LUIS
 SECRETÁRIO DE FINANÇAS

DIOGO RICHELLI ROSAS
 PREFEITO



Cód. Receita	Descrição da Receita	2020	2021	2022	2023	
1.0.0.0.00.0.0.00	Receitas Correntes.					
	Total:	99.995.034	19.973.473	21.917.090	25.019.607	33.084.864
	Direta:	99.995.034	19.973.473	21.917.090	25.019.607	33.084.864
	Indireta:					
1.1.0.0.00.0.0.00	Impostos, Taxas e Contribuições de Melhoria					
	Total:	2.027.014	398.827	410.487	412.470	805.230
	Direta:	2.027.014	398.827	410.487	412.470	805.230
	Indireta:					
1.1.1.0.00.0.0.00	IMPOSTOS					
	Total:	2.017.209	394.922	407.787	410.670	803.830
	Direta:	2.017.209	394.922	407.787	410.670	803.830
	Indireta:					
1.1.1.2.00.0.0.00	Impostos sobre o Patrimônio					
	Total:	17.900		9.700	8.200	
	Direta:	17.900		9.700	8.200	
	Indireta:					
1.1.1.2.50.0.0.00	Imposto sobre a Propriedade Predial e Territorial Urbana					
	Total:	11.900		6.700	5.200	
	Direta:	11.900		6.700	5.200	
	Indireta:					
1.1.1.2.50.0.1.00	Imposto sobre a Propriedade Predial e Territorial Urbana - IPTU					
	Total:	11.500		6.500	5.000	
	Direta:	11.500		6.500	5.000	
	Indireta:					
1.1.1.2.50.0.3.00	Imposto sobre a Propriedade Predial e Territorial Urbana IPTU – Dívida Ativa					
	Total:	400		200	200	
	Direta:	400		200	200	
	Indireta:					
1.1.1.2.53.0.0.00	Impostos sobre Transmissão "Inter Vivos" de Bens Imóveis e de Direitos Reais sobre Imóveis					
	Total:	6.000		3.000	3.000	
	Direta:	6.000		3.000	3.000	
	Indireta:					
1.1.1.2.53.0.1.00	ITBI -Imposto sobre Transmissão "Inter Vivos" de Bens Imóveis e de Direitos Reais sobre Imóveis					
	Total:	6.000		3.000	3.000	
	Direta:	6.000		3.000	3.000	
	Indireta:					
1.1.1.3.00.0.0.00	Impostos sobre a Renda e Proventos de Qualquer Natureza					
	Total:	1.248.954	192.622	202.362	268.970	585.000
	Direta:	1.248.954	192.622	202.362	268.970	585.000
	Indireta:					
1.1.1.3.03.0.0.00	Imposto sobre a Renda - Retido na Fonte					
	Total:	1.248.954	192.622	202.362	268.970	585.000
	Direta:	1.248.954	192.622	202.362	268.970	585.000
	Indireta:					
1.1.1.3.03.1.1.00	Imposto de Renda Retido nas Fontes s/ os Rendimentos do Trabalho - IRRF					
	Total:	853.970		268.970	585.000	
	Direta:	853.970		268.970	585.000	
	Indireta:					



Cód. Receita	Descrição da Receita	2020	2021	2022	2023	
1.1.1.3.03.1.1.01	Imposto de Renda Retido nas Fontes s/ os Rendimentos do Trabalho - IRRF					
	Total:	394.984	192.622	202.362		
	Direta:	394.984	192.622	202.362		
	Indireta:					
1.1.1.4.00.0.0.00	Impostos sobre a Produção e Circulação de Mercadorias e Serviços					
	Total:	342.630		132.000	210.630	
	Direta:	342.630		132.000	210.630	
	Indireta:					
1.1.1.4.51.0.0.00	Impostos sobre Serviços					
	Total:	342.630		132.000	210.630	
	Direta:	342.630		132.000	210.630	
	Indireta:					
1.1.1.4.51.1.1.02	Imposto sobre Serviços de Qualquer Natureza – ISS					
	Total:	342.630		132.000	210.630	
	Direta:	342.630		132.000	210.630	
	Indireta:					
1.1.1.8.01.1.1.01	Imposto sobre a Propriedade Predial e Territorial Urbana - IPTU					
	Total:	16.000	10.000	6.000		
	Direta:	16.000	10.000	6.000		
	Indireta:					
1.1.1.8.01.1.3.00	Imposto sobre a Propriedade Predial e Territorial Urbana IPTU – Dívida Ativa					
	Total:	600	300	300		
	Direta:	600	300	300		
	Indireta:					
1.1.1.8.01.4.1.00	ITBI -Imposto sobre Transmissão “Inter Vivos” de Bens Imóveis e de Direitos Reais sobre Imóveis					
	Total:	4.000	2.000	2.000		
	Direta:	4.000	2.000	2.000		
	Indireta:					
1.1.1.8.02.3.1.00	Imposto sobre Serviços de Qualquer Natureza – ISS					
	Total:	387.125	190.000	197.125		
	Direta:	387.125	190.000	197.125		
	Indireta:					
1.1.2.0.00.0.0.00	Taxas					
	Total:	9.805	3.905	2.700	1.800	1.400
	Direta:	9.805	3.905	2.700	1.800	1.400
	Indireta:					
1.1.2.1.00.0.0.00	Taxas Pelo Exercício do Poder de Polícia					
	Total:	4.100	500	500	1.800	1.300
	Direta:	4.100	500	500	1.800	1.300
	Indireta:					
1.1.2.1.01.0.0.00	Taxas de Inspeção, Controle e Fiscalização					
	Total:	4.100	500	500	1.800	1.300
	Direta:	4.100	500	500	1.800	1.300
	Indireta:					
1.1.2.1.01.0.1.00	Taxa de Licença para Execução de Obras					
	Total:	500		300	200	
	Direta:	500		300	200	
	Indireta:					



Cód. Receita	Descrição da Receita	2020	2021	2022	2023	
1.1.2.1.01.0.1.01	Taxa de Licença para Localização e Funcionamento					
	Total:	2.500		1.500	1.000	
	Direta:	2.500		1.500	1.000	
	Indireta:					
1.1.2.1.01.0.1.02	Taxas de Inspeção, Controle e Fiscalização					
	Total:	100			100	
	Direta:	100			100	
	Indireta:					
1.1.2.1.01.1.1.01	Taxa de Licença para Execução de Obras					
	Total:	1.000	500	500		
	Direta:	1.000	500	500		
	Indireta:					
1.1.2.2.00.0.0.00	Taxas Pela Prestação de Serviços					
	Total:	5.705	3.405	2.200	100	
	Direta:	5.705	3.405	2.200	100	
	Indireta:					
1.1.2.2.01.0.0.00	Taxas pela Prestação de Serviços em Geral					
	Total:	5.705	3.405	2.200	100	
	Direta:	5.705	3.405	2.200	100	
	Indireta:					
1.1.2.2.01.0.1.01	Taxa de Cemitério					
	Total:	100			100	
	Direta:	100			100	
	Indireta:					
1.1.2.2.01.1.1.02	Outras Taxas pelo Exercício de Poder de Polícia					
	Total:	400	200	200		
	Direta:	400	200	200		
	Indireta:					
1.1.2.2.01.1.1.04	Taxa de Licença para Localização e Funcionamento					
	Total:	5.205	3.205	2.000		
	Direta:	5.205	3.205	2.000		
	Indireta:					
1.2.0.0.00.0.0.00	Contribuições					
	Total:	778.190	190.000	197.000	196.190	195.000
	Direta:	778.190	190.000	197.000	196.190	195.000
	Indireta:					
1.2.4.0.00.0.0.00	Contribuição para o Custeio do Serviço de Iluminação Pública					
	Total:	778.190	190.000	197.000	196.190	195.000
	Direta:	778.190	190.000	197.000	196.190	195.000
	Indireta:					
1.2.4.0.00.1.1.01	Contribuições para o Custeio do Serviço de Iluminação Pública					
	Total:	387.000	190.000	197.000		
	Direta:	387.000	190.000	197.000		
	Indireta:					
1.2.4.1.00.0.0.00	Contribuição para o Custeio do Serviço de Iluminação Pública					
	Total:	391.190		196.190	195.000	
	Direta:	391.190		196.190	195.000	
	Indireta:					



Cód. Receita	Descrição da Receita	2020	2021	2022	2023	
1.2.4.1.50.0.0.00	Contribuição para o Custeio do Serviço de Iluminação Pública					
	Total:	391.190		196.190	195.000	
	Direta:	391.190		196.190	195.000	
	Indireta:					
1.2.4.1.50.0.1.00	Contribuições para o Custeio do Serviço de Iluminação Pública					
	Total:	391.190		196.190	195.000	
	Direta:	391.190		196.190	195.000	
	Indireta:					
1.3.0.0.00.0.0.00	RECEITA PATRIMONIAL					
	Total:	103.775	38.000	7.700	5.350	52.725
	Direta:	103.775	38.000	7.700	5.350	52.725
	Indireta:					
1.3.2.0.00.0.0.00	Valores Mobiliários					
	Total:	103.775	38.000	7.700	5.350	52.725
	Direta:	103.775	38.000	7.700	5.350	52.725
	Indireta:					
1.3.2.1.00.0.0.00	Juros e Correções Monetárias					
	Total:	103.775	38.000	7.700	5.350	52.725
	Direta:	103.775	38.000	7.700	5.350	52.725
	Indireta:					
1.3.2.1.00.1.1.01	Receita de Remuneração de Depósitos Bancários de Recursos Vinculados – FUNDEB					
	Total:	3.200	2.000	1.200		
	Direta:	3.200	2.000	1.200		
	Indireta:					
1.3.2.1.00.1.1.02	Remuneração de Depósitos de Recursos Vinculados					
	Total:	32.500	28.500	4.000		
	Direta:	32.500	28.500	4.000		
	Indireta:					
1.3.2.1.00.1.1.03	Remuneração de Depósitos de Recursos não vinculados					
	Total:	2.500	1.500	1.000		
	Direta:	2.500	1.500	1.000		
	Indireta:					
1.3.2.1.00.1.1.04	Receita de Rem. de Depósitos Bancários de Recursos Vinculados–Fundo de Saude					
	Total:	7.500	6.000	1.500		
	Direta:	7.500	6.000	1.500		
	Indireta:					
1.3.2.1.01.0.0.00	Remuneração de Depósitos Bancários					
	Total:	58.075		5.350	52.725	
	Direta:	58.075		5.350	52.725	
	Indireta:					
1.3.2.1.01.0.1.00	Remuneração de Depósitos Bancários de Recursos Vinculados – FUNDEB					
	Total:	16.375		600	15.775	
	Direta:	16.375		600	15.775	
	Indireta:					
1.3.2.1.01.0.1.01	Remuneração de Depósitos Bancários - PNAT					
	Total:	500		300	200	
	Direta:	500		300	200	
	Indireta:					



Cód. Receita	Descrição da Receita	2020	2021	2022	2023
1.3.2.1.01.0.1.02	Remuneração de Depósitos Bancários - Convenio União Saúde				
	Total:	3.500		500	3.000
	Direta:	3.500		500	3.000
	Indireta:				
1.3.2.1.01.0.1.03	Remuneração de Depósitos Bancários - PDDE				
	Total:	110		50	60
	Direta:	110		50	60
	Indireta:				
1.3.2.1.01.0.1.06	Remuneração de Depósitos Bancários - Saude/Estado				
	Total:	300			300
	Direta:	300			300
	Indireta:				
1.3.2.1.01.0.1.07	Remuneração de Depósitos Bancários - PNAE				
	Total:	1.200		200	1.000
	Direta:	1.200		200	1.000
	Indireta:				
1.3.2.1.01.0.1.08	Remuneração de Depósitos Bancários – Fundo de Saude				
	Total:	1.500		600	900
	Direta:	1.500		600	900
	Indireta:				
1.3.2.1.01.0.1.09	Remuneração de Depósitos Bancários - FUS				
	Total:	300		200	100
	Direta:	300		200	100
	Indireta:				
1.3.2.1.01.0.1.10	Remuneração de Depósitos Bancários - FEAS				
	Total:	450			450
	Direta:	450			450
	Indireta:				
1.3.2.1.01.0.1.11	Remuneração de Depósitos Bancários/Convênio Educação/Estado				
	Total:	10.000			10.000
	Direta:	10.000			10.000
	Indireta:				
1.3.2.1.01.0.1.12	Remuneração de Depósitos Bancários - FNDE				
	Total:	740		200	540
	Direta:	740		200	540
	Indireta:				
1.3.2.1.01.0.1.13	Remuneração de Depósitos Bancários - QSE				
	Total:	450		200	250
	Direta:	450		200	250
	Indireta:				
1.3.2.1.01.0.1.16	Remuneração de Depósitos Bancários - SUS Investimento				
	Total:	1.000		500	500
	Direta:	1.000		500	500
	Indireta:				
1.3.2.1.01.0.1.18	Remuneração de Depósitos Bancários - Convênio União				
	Total:	16.000		1.000	15.000
	Direta:	16.000		1.000	15.000
	Indireta:				



Cód. Receita	Descrição da Receita	2020	2021	2022	2023	
1.3.2.1.01.0.1.19	Remuneração de Depósitos de Recursos não vinculados					
	Total:	2.500		500	2.000	
	Direta:	2.500		500	2.000	
	Indireta:					
1.3.2.1.01.0.1.20	Remuneração de Depósitos Bancários - Estado/Educação					
	Total:	200		100	100	
	Direta:	200		100	100	
	Indireta:					
1.3.2.1.01.0.1.21	Remuneração de Depósitos Bancários - FNAS					
	Total:	2.800		300	2.500	
	Direta:	2.800		300	2.500	
	Indireta:					
1.3.2.1.01.0.1.22	Remuneração de Depósitos Bancários - CIDE					
	Total:	150		100	50	
	Direta:	150		100	50	
	Indireta:					
1.7.0.0.00.0.0.00	TRANSFERENCIAS CORRENTES					
	Total:	97.024.855	19.341.146	21.291.403	24.390.497	32.001.809
	Direta:	97.024.855	19.341.146	21.291.403	24.390.497	32.001.809
	Indireta:					
1.7.1.0.00.0.0.00	Transferências da União e de suas Entidades					
	Total:	70.785.604	13.844.241	15.356.386	17.953.682	23.631.295
	Direta:	70.785.604	13.844.241	15.356.386	17.953.682	23.631.295
	Indireta:					
1.7.1.1.00.0.0.00	Transferências Decorrentes de Participação na Receita da União					
	Total:	28.630.440		12.577.825	16.052.615	
	Direta:	28.630.440		12.577.825	16.052.615	
	Indireta:					
1.7.1.1.51.0.0.00	Cota-Parte do Fundo de Participação dos Municípios - FPM					
	Total:	28.629.990		12.577.525	16.052.465	
	Direta:	28.629.990		12.577.525	16.052.465	
	Indireta:					
1.7.1.1.51.1.1.00	Cota-Parte do Fundo de Participação dos Municípios - FPM					
	Total:	26.719.465		11.767.000	14.952.465	
	Direta:	26.719.465		11.767.000	14.952.465	
	Indireta:					
1.7.1.1.51.2.1.00	Cota-Parte do Fundo de Participação dos Municípios - 1% Cota entregue no mês de dezembro					
	Total:	435.040		435.040		
	Direta:	435.040		435.040		
	Indireta:					
1.7.1.1.51.2.1.02	Cota-Parte do Fundo de Participação dos Municípios - Cotas Extraordinárias					
	Total:	1.100.000			1.100.000	
	Direta:	1.100.000			1.100.000	
	Indireta:					
1.7.1.1.51.3.1.00	Cota-Parte do Fundo de Participação dos Municípios - 1% Cota entregue no mês de julho					
	Total:	375.485		375.485		
	Direta:	375.485		375.485		
	Indireta:					



Cód. Receita	Descrição da Receita	2020	2021	2022	2023
1.7.1.1.52.0.0.00	Cota-Parte do Imposto Sobre a Propriedade Territorial Rural				
	Total:	450		300	150
	Direta:	450		300	150
	Indireta:				
1.7.1.1.52.0.1.00	Cota-Parte do Imposto Sobre a Propriedade Territorial Rural - ITR				
	Total:	450		300	150
	Direta:	450		300	150
	Indireta:				
1.7.1.2.00.0.0.00	Transferências das Compensações Financeiras pela Exploração de Recursos Naturais				
	Total:	656.119		192.439	463.680
	Direta:	656.119		192.439	463.680
	Indireta:				
1.7.1.2.52.0.0.00	Cota-parte da Compensação Financeira pela Produção de Petróleo				
	Total:	511.719		192.439	319.280
	Direta:	511.719		192.439	319.280
	Indireta:				
1.7.1.2.52.4.1.00	Cota-Parte do Fundo Especial Petroleo - FEP				
	Total:	511.719		192.439	319.280
	Direta:	511.719		192.439	319.280
	Indireta:				
1.7.1.2.53.0.0.00	Cota-parte do bônus de assinatura de contrato de partilha de produção				
	Total:	144.400			144.400
	Direta:	144.400			144.400
	Indireta:				
1.7.1.2.53.0.1.00	Cota-parte do bônus de assinatura de contrato de partilha de produção - Cessão Onerosa				
	Total:	144.400			144.400
	Direta:	144.400			144.400
	Indireta:				
1.7.1.3.00.0.0.00	Transferências de Recursos do Sistema Único de Saúde – SUS				
	Total:	5.495.892		2.697.075	2.798.817
	Direta:	5.495.892		2.697.075	2.798.817
	Indireta:				
1.7.1.3.50.0.0.00	Transferências de Recursos do Sistema Único de Saúde – SUS – Repasses Fundo a Fundo - Bloco de Manutenção das Ações e Serviços				
	Total:	5.495.892		2.697.075	2.798.817
	Direta:	5.495.892		2.697.075	2.798.817
	Indireta:				
1.7.1.3.50.1.1.00	Transferência de Recursos do SUS – Atenção Primária				
	Total:	3.800.000		2.100.000	1.700.000
	Direta:	3.800.000		2.100.000	1.700.000
	Indireta:				
1.7.1.3.50.1.1.03	Transferências de Recursos do SUS - ACS				
	Total:	472.700			472.700
	Direta:	472.700			472.700
	Indireta:				
1.7.1.3.50.2.1.00	Transferência de Recursos do SUS – Atenção Especializada - MAC				
	Total:	770.925		378.000	392.925
	Direta:	770.925		378.000	392.925
	Indireta:				



Cód. Receita	Descrição da Receita	2020	2021	2022	2023
1.7.1.3.50.3.1.00	Transferência de Recursos do SUS – Vigilância em Saúde/Sanitária				
	Total:	98.345		86.345	12.000
	Direta:	98.345		86.345	12.000
	Indireta:				
1.7.1.3.50.3.1.02	Transferências de Recursos do SUS - ACE				
	Total:	87.265			87.265
	Direta:	87.265			87.265
	Indireta:				
1.7.1.3.50.4.1.00	Transferência de Recursos do SUS – Assistência Farmacêutica				
	Total:	131.657		62.730	68.927
	Direta:	131.657		62.730	68.927
	Indireta:				
1.7.1.3.50.5.1.00	Transferência de Recursos do Sus - Gestão do SUS				
	Total:	15.000		10.000	5.000
	Direta:	15.000		10.000	5.000
	Indireta:				
1.7.1.3.50.9.1.00	Outras Transferências do SUS				
	Total:	20.000		10.000	10.000
	Direta:	20.000		10.000	10.000
	Indireta:				
1.7.1.3.50.9.1.03	Transferências de Recursos do SUS Custeio - COVID				
	Total:	100.000		50.000	50.000
	Direta:	100.000		50.000	50.000
	Indireta:				
1.7.1.4.00.0.0.00	Transferências de Recursos do Fundo Nacional do Desenvolvimento da Educação – FNDE				
	Total:	614.156		293.076	321.080
	Direta:	614.156		293.076	321.080
	Indireta:				
1.7.1.4.50.0.0.00	Transferências do Salário-Educação				
	Total:	231.796		103.820	127.976
	Direta:	231.796		103.820	127.976
	Indireta:				
1.7.1.4.50.0.1.00	Quota Salário Educação - QSE				
	Total:	231.796		103.820	127.976
	Direta:	231.796		103.820	127.976
	Indireta:				
1.7.1.4.51.0.0.00	Transferências Diretas do FNDE referentes ao Programa Dinheiro Direto na Escola – PDDE				
	Total:	3.500		2.000	1.500
	Direta:	3.500		2.000	1.500
	Indireta:				
1.7.1.4.51.0.1.00	Programa Dinheiro Direto nas Escolas - PDDE				
	Total:	3.500		2.000	1.500
	Direta:	3.500		2.000	1.500
	Indireta:				
1.7.1.4.52.0.0.00	Transferências referentes ao Programa Nacional de Alimentação Escolar – PNAE				
	Total:	238.896		115.552	123.344
	Direta:	238.896		115.552	123.344
	Indireta:				



Cód. Receita	Descrição da Receita	2020	2021	2022	2023
1.7.1.4.52.0.1.00	Programa Nacional de Alimentação Escolar - PNAE				
	Total:	238.896		115.552	123.344
	Direta:	238.896		115.552	123.344
	Indireta:				
1.7.1.4.53.0.0.00	Transferências referentes ao Programa Nacional de Apoio ao Transporte do Escolar – PNATE				
	Total:	109.964		56.704	53.260
	Direta:	109.964		56.704	53.260
	Indireta:				
1.7.1.4.53.0.1.00	Programa Nacional de Apoio ao Transporte Escolar - PNATE				
	Total:	109.964		56.704	53.260
	Direta:	109.964		56.704	53.260
	Indireta:				
1.7.1.4.99.0.0.00	Outras Transferências Diretas do Fundo Nacional do Desenvolvimento da Educação - FNDE				
	Total:	30.000		15.000	15.000
	Direta:	30.000		15.000	15.000
	Indireta:				
1.7.1.4.99.0.1.02	Outras Transferências Do FNDE				
	Total:	30.000		15.000	15.000
	Direta:	30.000		15.000	15.000
	Indireta:				
1.7.1.5.00.0.0.00	Transferências de Recursos de Complementação da União ao Fundo de Manutenção e Desenvolvimento da Educação Básica e de				
	Total:	4.746.557		1.467.417	3.279.140
	Direta:	4.746.557		1.467.417	3.279.140
	Indireta:				
1.7.1.5.50.0.0.00	Transferências de Recursos de Complementação da União ao Fundeb – VAAT				
	Total:	3.413.871		1.003.282	2.410.589
	Direta:	3.413.871		1.003.282	2.410.589
	Indireta:				
1.7.1.5.50.0.1.00	Transferências da Complementação da União ao FUNDEB - VAAT				
	Total:	3.413.871		1.003.282	2.410.589
	Direta:	3.413.871		1.003.282	2.410.589
	Indireta:				
1.7.1.5.51.0.0.00	Transferências de Recursos de Complementação da União ao Fundeb – VAAF				
	Total:	1.332.686		464.135	868.551
	Direta:	1.332.686		464.135	868.551
	Indireta:				
1.7.1.5.51.0.1.00	Transferências da Complementação da União ao Fundeb – VAAF				
	Total:	1.332.686		464.135	868.551
	Direta:	1.332.686		464.135	868.551
	Indireta:				
1.7.1.6.00.0.0.00	Transferências de Recursos do Fundo Nacional de Assistência Social – FNAS				
	Total:	568.284		294.000	274.284
	Direta:	568.284		294.000	274.284
	Indireta:				
1.7.1.6.50.0.0.00	Transferências de Recursos do Fundo Nacional de Assistência Social – FNAS				
	Total:	568.284		294.000	274.284
	Direta:	568.284		294.000	274.284
	Indireta:				



Cód. Receita	Descrição da Receita	2020	2021	2022	2023
1.7.1.6.50.0.1.00	Programa Auxílio Brasil - PAB				
	Total:	66.219		32.000	34.219
	Direta:	66.219		32.000	34.219
	Indireta:				
1.7.1.6.50.0.1.02	FNAS - Programa Primeira Infância no SUAS (Criança Feliz)				
	Total:	179.065		90.000	89.065
	Direta:	179.065		90.000	89.065
	Indireta:				
1.7.1.6.50.0.1.07	Piso Básico Fixo - PAIF				
	Total:	125.000		80.000	45.000
	Direta:	125.000		80.000	45.000
	Indireta:				
1.7.1.6.50.0.1.08	Outras Transferências de Recursos do FNAS				
	Total:	85.000		25.000	60.000
	Direta:	85.000		25.000	60.000
	Indireta:				
1.7.1.6.50.0.1.11	IGD SUAS				
	Total:	11.000		5.000	6.000
	Direta:	11.000		5.000	6.000
	Indireta:				
1.7.1.6.50.0.1.14	Serviços de Convivência e Fortalecimento de Vinculos - SCFV				
	Total:	102.000		62.000	40.000
	Direta:	102.000		62.000	40.000
	Indireta:				
1.7.1.8.01.2.1.01	Cota-Parte do Fundo de Participação dos Municípios - FPM				
	Total:	19.612.854	9.724.100	9.888.754	
	Direta:	19.612.854	9.724.100	9.888.754	
	Indireta:				
1.7.1.8.01.3.1.01	Cota-Parte do Fundo de Participação dos Municípios - 1% Cota entregue no mês de dezembro				
	Total:	746.469	370.183	376.286	
	Direta:	746.469	370.183	376.286	
	Indireta:				
1.7.1.8.01.4.1.01	Cota-Parte do Fundo de Participação dos Municípios - 1% Cota entregue no mês de julho				
	Total:	776.766	388.381	388.385	
	Direta:	776.766	388.381	388.385	
	Indireta:				
1.7.1.8.01.5.1.01	Cota-Parte do Imposto Sobre a Propriedade Territorial Rural - ITR				
	Total:	230	100	130	
	Direta:	230	100	130	
	Indireta:				
1.7.1.8.02.6.1.01	Cota-Parte do Fundo Especial Petroleo - FEP				
	Total:	273.292	134.131	139.161	
	Direta:	273.292	134.131	139.161	
	Indireta:				
1.7.1.8.03.1.1.00	Transferência de Recursos do SUS – Atenção Primária				
	Total:	1.652.877		1.652.877	
	Direta:	1.652.877		1.652.877	
	Indireta:				



Cód. Receita	Descrição da Receita	2020	2021	2022	2023
1.7.1.8.03.1.1.01	Programa de Melhoria da Qualidade da Saúde - PMAQ				
	Total:	163.840	163.840		
	Direta:	163.840	163.840		
	Indireta:				
1.7.1.8.03.1.1.02	PAB VARIÁVEL				
	Total:	10.000	10.000		
	Direta:	10.000	10.000		
	Indireta:				
1.7.1.8.03.1.1.03	Núcleo de Apoio a Família - NASF				
	Total:	144.000	144.000		
	Direta:	144.000	144.000		
	Indireta:				
1.7.1.8.03.1.1.04	PAB - Fixo				
	Total:	168.336	168.336		
	Direta:	168.336	168.336		
	Indireta:				
1.7.1.8.03.1.1.05	Saúde da Família				
	Total:	304.680	304.680		
	Direta:	304.680	304.680		
	Indireta:				
1.7.1.8.03.1.1.06	Saúde Bucal				
	Total:	210.420	210.420		
	Direta:	210.420	210.420		
	Indireta:				
1.7.1.8.03.1.1.07	Agentes Comunitarios de Saúde - ACS				
	Total:	227.500	227.500		
	Direta:	227.500	227.500		
	Indireta:				
1.7.1.8.03.2.1.00	Transferência de Recursos do SUS – Atenção Especializada - MAC				
	Total:	417.398		417.398	
	Direta:	417.398		417.398	
	Indireta:				
1.7.1.8.03.2.1.01	Teto Financeiro de Média e Alta Complexidade Ambulatorial				
	Total:	78.900	78.900		
	Direta:	78.900	78.900		
	Indireta:				
1.7.1.8.03.2.1.02	Serviço de Atendimento Móvel as Urgencias - SAMU 192				
	Total:	263.028	263.028		
	Direta:	263.028	263.028		
	Indireta:				
1.7.1.8.03.3.1.00	Transferência de Recursos do SUS – Vigilância em Saúde/Sanitária				
	Total:	74.946		74.946	
	Direta:	74.946		74.946	
	Indireta:				
1.7.1.8.03.3.1.03	Ações Estruturantes de Vigilância Sanitária				
	Total:	12.000	12.000		
	Direta:	12.000	12.000		
	Indireta:				



Cód. Receita	Descrição da Receita	2020	2021	2022	2023
1.7.1.8.03.3.1.04	Teto Financeiro de Vigilância e Promoção em Saúde				
	Total:	58.631	58.631		
	Direta:	58.631	58.631		
	Indireta:				
1.7.1.8.03.4.1.00	Transferência de Recursos do SUS – Assistência Farmacêutica				
	Total:	62.730		62.730	
	Direta:	62.730		62.730	
	Indireta:				
1.7.1.8.03.4.1.01	Assistência Farmacêutica Básica				
	Total:	60.018	60.018		
	Direta:	60.018	60.018		
	Indireta:				
1.7.1.8.03.5.1.01	Transferência de Recursos do Sus - Gestão do SUS				
	Total:	22.000	12.000	10.000	
	Direta:	22.000	12.000	10.000	
	Indireta:				
1.7.1.8.03.9.1.01	Outras Transferências do SUS				
	Total:	650.000	350.000	300.000	
	Direta:	650.000	350.000	300.000	
	Indireta:				
1.7.1.8.05.1.1.01	Quota Salário Educação - QSE				
	Total:	274.731	159.817	114.914	
	Direta:	274.731	159.817	114.914	
	Indireta:				
1.7.1.8.05.2.1.01	Programa Dinheiro Direto nas Escolas - PDDE				
	Total:	5.000	3.000	2.000	
	Direta:	5.000	3.000	2.000	
	Indireta:				
1.7.1.8.05.3.1.01	Programa Nacional de Alimentação Escolar - PNAE				
	Total:	257.822	130.142	127.680	
	Direta:	257.822	130.142	127.680	
	Indireta:				
1.7.1.8.05.4.1.01	Programa Nacional de Apoio ao Transporte Escolar - PNATE				
	Total:	115.928	53.711	62.217	
	Direta:	115.928	53.711	62.217	
	Indireta:				
1.7.1.8.05.9.1.02	Outras Transferências Do FNDE				
	Total:	35.000	20.000	15.000	
	Direta:	35.000	20.000	15.000	
	Indireta:				
1.7.1.8.06.1.1.01	Transferência Financeira do ICMS – Desoneração – L.C. Nº 87/96				
	Total:	300	200	100	
	Direta:	300	200	100	
	Indireta:				
1.7.1.8.09.1.1.01	Transferências de Recursos da Complementação da União ao FUNDEB				
	Total:	794.106	327.608	466.498	
	Direta:	794.106	327.608	466.498	
	Indireta:				



Cód. Receita	Descrição da Receita	2020	2021	2022	2023
1.7.1.8.10.9.1.01	Outras Transferencias de Convenios da Uniao				
	Total:	100.000	100.000		
	Direta:	100.000	100.000		
	Indireta:				
1.7.1.8.12.1.1.01	Índice de Gestão Descentralizada - IGDBF				
	Total:	77.597	39.715	37.882	
	Direta:	77.597	39.715	37.882	
	Indireta:				
1.7.1.8.12.1.1.02	Piso Básico Fixo - PAIF				
	Total:	258.000	108.000	150.000	
	Direta:	258.000	108.000	150.000	
	Indireta:				
1.7.1.8.12.1.1.03	CREAS				
	Total:	20.000	10.000	10.000	
	Direta:	20.000	10.000	10.000	
	Indireta:				
1.7.1.8.12.1.1.04	IGD SUAS				
	Total:	12.000	7.000	5.000	
	Direta:	12.000	7.000	5.000	
	Indireta:				
1.7.1.8.12.1.1.05	Outras Transferências de Recursos do FNAS				
	Total:	55.000	20.000	35.000	
	Direta:	55.000	20.000	35.000	
	Indireta:				
1.7.1.8.12.1.1.06	Serviços de Convivência e Fortalecimento de Vinculos - SCFV				
	Total:	166.665	106.800	59.865	
	Direta:	166.665	106.800	59.865	
	Indireta:				
1.7.1.8.12.1.1.07	FNAS - Programa Primeira Infancia no SUAS (Criança Feliz)				
	Total:	151.400	78.000	73.400	
	Direta:	151.400	78.000	73.400	
	Indireta:				
1.7.1.8.13.1.1.00	Transferências Decorrentes de Decisão Judicial (precatórios) Relativas ao Fundo de Manutenção e Desenvolvimento do Ensino				
	Total:	500.000		500.000	
	Direta:	500.000		500.000	
	Indireta:				
1.7.1.8.99.1.1.00	Outras Transferências da União				
	Total:	250.000		250.000	
	Direta:	250.000		250.000	
	Indireta:				
1.7.1.8.99.1.1.03	Demais Transferências da União				
	Total:	50.000		50.000	
	Direta:	50.000		50.000	
	Indireta:				
1.7.1.8.99.1.1.04	Outras Transferências da União - PFEC I, LC 173/20				
	Total:	86.163		86.163	
	Direta:	86.163		86.163	
	Indireta:				



Cód. Receita	Descrição da Receita	2020	2021	2022	2023	
1.7.1.9.00.0.0.00	Outras Transferências de Recursos da União e de suas Entidades					
	Total:	873.529		431.850	441.679	
	Direta:	873.529		431.850	441.679	
	Indireta:					
1.7.1.9.51.0.1.00	Transferência Financeira do ICMS – Desoneração – L.C. Nº 87/96					
	Total:	50		50		
	Direta:	50		50		
	Indireta:					
1.7.1.9.56.0.0.00	Transferências Decorrentes de Decisão Judicial (precatórios) Relativas ao Fundo de Manutenção e Desenvolvimento do Ensino					
	Total:	800.000		400.000	400.000	
	Direta:	800.000		400.000	400.000	
	Indireta:					
1.7.1.9.56.0.1.00	Transferências Decorrentes de Decisão Judicial (FUNDEF precatórios)					
	Total:	800.000		400.000	400.000	
	Direta:	800.000		400.000	400.000	
	Indireta:					
1.7.1.9.58.0.0.00	Transferência Obrigatória Decorrente da Lei Complementar nº 176/2020					
	Total:	1.679			1.679	
	Direta:	1.679			1.679	
	Indireta:					
1.7.1.9.58.0.1.01	Transferência Obrigatória Decorrente da Lei Complementar nº 176/2020 - ADO					
	Total:	1.679			1.679	
	Direta:	1.679			1.679	
	Indireta:					
1.7.1.9.60.0.0.00	Transferências da Política Nacional Aldir Blanc de Fomento à Cultura - Lei nº 14.399/2022					
	Total:	40.000			40.000	
	Direta:	40.000			40.000	
	Indireta:					
1.7.1.9.60.0.1.00	Transferências da Política Nacional Aldir Blanc de Fomento à Cultura - Lei nº 14.399/2022					
	Total:	40.000			40.000	
	Direta:	40.000			40.000	
	Indireta:					
1.7.1.9.99.0.0.00	Outras Transferências de Recursos da União e de suas Entidades					
	Total:	31.800		31.800		
	Direta:	31.800		31.800		
	Indireta:					
1.7.1.9.99.0.1.00	Transferências da União - ADO- LC 176/2020 (ADO25)					
	Total:	1.800		1.800		
	Direta:	1.800		1.800		
	Indireta:					
1.7.1.9.99.0.1.02	Outras Transferências da União - PFEC I, LC 173/20					
	Total:	30.000		30.000		
	Direta:	30.000		30.000		
	Indireta:					
1.7.2.0.00.0.0.00	Transferências dos Estados e do Distrito Federal e de suas Entidades					
	Total:	8.919.257	1.962.415	2.031.368	2.312.559	2.612.915
	Direta:	8.919.257	1.962.415	2.031.368	2.312.559	2.612.915
	Indireta:					



Cód. Receita	Descrição da Receita	2020	2021	2022	2023
1.7.2.1.00.0.0.00	Participação na Receita dos Estados e Distrito Federal				
	Total:	4.539.384		2.119.903	2.419.481
	Direta:	4.539.384		2.119.903	2.419.481
	Indireta:				
1.7.2.1.50.0.0.00	Cota-Parte do ICMS				
	Total:	4.198.786		1.972.642	2.226.144
	Direta:	4.198.786		1.972.642	2.226.144
	Indireta:				
1.7.2.1.50.0.1.00	Cota parte do ICMS				
	Total:	4.198.786		1.972.642	2.226.144
	Direta:	4.198.786		1.972.642	2.226.144
	Indireta:				
1.7.2.1.51.0.0.00	Cota-Parte do IPVA				
	Total:	322.304		139.756	182.548
	Direta:	322.304		139.756	182.548
	Indireta:				
1.7.2.1.51.0.1.01	Cota Parte do IPVA				
	Total:	322.304		139.756	182.548
	Direta:	322.304		139.756	182.548
	Indireta:				
1.7.2.1.52.0.0.00	Cota-Parte do IPI - Municípios				
	Total:	2.979		1.505	1.474
	Direta:	2.979		1.505	1.474
	Indireta:				
1.7.2.1.52.0.1.00	Cota-Parte do IPI sobre Exportação				
	Total:	2.979		1.505	1.474
	Direta:	2.979		1.505	1.474
	Indireta:				
1.7.2.1.53.0.0.00	Cota-Parte da Contribuição de Intervenção no Domínio Econômico				
	Total:	15.315		6.000	9.315
	Direta:	15.315		6.000	9.315
	Indireta:				
1.7.2.1.53.0.1.01	Cota-Parte Contribuição de Intervenção no Dominio Economico - CIDE				
	Total:	15.315		6.000	9.315
	Direta:	15.315		6.000	9.315
	Indireta:				
1.7.2.3.00.0.0.00	Transferências de Recursos do Sistema Único de Saúde – SUS				
	Total:	180.468		90.234	90.234
	Direta:	180.468		90.234	90.234
	Indireta:				
1.7.2.3.50.0.0.00	Transferências de Recursos do Sistema Único de Saúde – SUS				
	Total:	180.468		90.234	90.234
	Direta:	180.468		90.234	90.234
	Indireta:				
1.7.2.3.50.0.1.00	Transferência do Estado para programas de Saúde				
	Total:	180.468		90.234	90.234
	Direta:	180.468		90.234	90.234
	Indireta:				



Cód. Receita	Descrição da Receita	2020	2021	2022	2023
1.7.2.4.00.0.0.00	Transferências de Convênios dos Estados e DF e de Suas Entidades				
	Total:	160.000		80.000	80.000
	Direta:	160.000		80.000	80.000
	Indireta:				
1.7.2.4.51.0.0.00	Transferências de Convênios dos Estados Destinadas a Programas de Educação				
	Total:	160.000		80.000	80.000
	Direta:	160.000		80.000	80.000
	Indireta:				
1.7.2.4.51.0.1.00	Transferências de Convênio dos Estados para Programas da Educação - Transporte Escolar				
	Total:	160.000		80.000	80.000
	Direta:	160.000		80.000	80.000
	Indireta:				
1.7.2.8.01.1.1.01	Cota parte do ICMS				
	Total:	3.365.836	1.651.944	1.713.892	
	Direta:	3.365.836	1.651.944	1.713.892	
	Indireta:				
1.7.2.8.01.2.1.01	Cota Parte do IPVA				
	Total:	225.272	110.563	114.709	
	Direta:	225.272	110.563	114.709	
	Indireta:				
1.7.2.8.01.3.1.01	Cota-Parte do IPI sobre Exportação				
	Total:	1.000	200	800	
	Direta:	1.000	200	800	
	Indireta:				
1.7.2.8.01.4.1.01	Cota-Parte Contribuição de Intervenção no Dominio Economico - CIDE				
	Total:	18.285	8.974	9.311	
	Direta:	18.285	8.974	9.311	
	Indireta:				
1.7.2.8.03.1.1.01	Transferência do Fundo Estadual de Saúde				
	Total:	180.468	90.234	90.234	
	Direta:	180.468	90.234	90.234	
	Indireta:				
1.7.2.8.07.1.1.01	Transferência do Fundo Estadual de Assistência Social - FEAS (Co-Financiamento)				
	Total:	42.922	20.500	22.422	
	Direta:	42.922	20.500	22.422	
	Indireta:				
1.7.2.8.10.2.1.01	Transferências de Convênio dos Estados para Programas da Educação - Transporte Escolar				
	Total:	160.000	80.000	80.000	
	Direta:	160.000	80.000	80.000	
	Indireta:				
1.7.2.9.00.0.0.00	Outras Transferências dos Estados e Distrito Federal				
	Total:	45.622		22.422	23.200
	Direta:	45.622		22.422	23.200
	Indireta:				
1.7.2.9.51.0.0.00	Transferências de Estados destinadas à Assistência Social				
	Total:	45.622		22.422	23.200
	Direta:	45.622		22.422	23.200
	Indireta:				



Cód. Receita	Descrição da Receita	2020	2021	2022	2023	
1.7.2.9.51.0.1.00	Transferência do Estado para programas da Assistência Social - FEAS (Co-Financiamento)					
	Total:	45.622		22.422	23.200	
	Direta:	45.622		22.422	23.200	
	Indireta:					
1.7.5.0.00.0.0.00	Transferências de Outras Instituições Públicas					
	Total:	17.319.994	3.534.490	3.903.649	4.124.256	5.757.599
	Direta:	17.319.994	3.534.490	3.903.649	4.124.256	5.757.599
	Indireta:					
1.7.5.1.00.0.0.00	Transferências de Recursos do Fundo de Manutenção e Desenvolvimento da Educação Básica e de Valorização dos Profissionais da					
	Total:	9.881.855		4.124.256	5.757.599	
	Direta:	9.881.855		4.124.256	5.757.599	
	Indireta:					
1.7.5.1.50.0.0.00	Transferências de Recursos do Fundo de Manutenção e Desenvolvimento da Educação Básica e de Valorização dos Profissionais da					
	Total:	9.881.855		4.124.256	5.757.599	
	Direta:	9.881.855		4.124.256	5.757.599	
	Indireta:					
1.7.5.1.50.0.1.00	Transferências de Recursos do FUNDEB					
	Total:	9.881.855		4.124.256	5.757.599	
	Direta:	9.881.855		4.124.256	5.757.599	
	Indireta:					
1.7.5.8.01.1.1.01	Transferências de Recursos do FUNDEB					
	Total:	7.438.139	3.534.490	3.903.649		
	Direta:	7.438.139	3.534.490	3.903.649		
	Indireta:					
1.9.0.0.00.0.0.00	OUTRAS RECEITAS CORRENTES					
	Total:	61.200	5.500	10.500	15.100	30.100
	Direta:	61.200	5.500	10.500	15.100	30.100
	Indireta:					
1.9.2.0.00.0.0.00	Indenizações, Restituições e Ressarcimentos					
	Total:	60.000	5.000	10.000	15.000	30.000
	Direta:	60.000	5.000	10.000	15.000	30.000
	Indireta:					
1.9.2.2.00.0.0.00	Restituições					
	Total:	60.000	5.000	10.000	15.000	30.000
	Direta:	60.000	5.000	10.000	15.000	30.000
	Indireta:					
1.9.2.2.99.0.0.00	Outras Restituições					
	Total:	60.000	5.000	10.000	15.000	30.000
	Direta:	60.000	5.000	10.000	15.000	30.000
	Indireta:					
1.9.2.2.99.0.1.00	Outras Restituições					
	Total:	45.000		15.000	30.000	
	Direta:	45.000		15.000	30.000	
	Indireta:					
1.9.2.2.99.1.1.01	Outras Restituições					
	Total:	15.000	5.000	10.000		
	Direta:	15.000	5.000	10.000		
	Indireta:					



Cód. Receita	Descrição da Receita	2020	2021	2022	2023
1.9.9.0.00.0.0.00	Demais Receitas Correntes				
	Total:	1.200	500	500	100
	Direta:	1.200	500	500	100
	Indireta:			100	100
1.9.9.0.99.1.1.01	Outras Receitas				
	Total:	1.000	500	500	
	Direta:	1.000	500	500	
	Indireta:				
1.9.9.9.00.0.0.00	Outras Receitas Correntes				
	Total:	200		100	100
	Direta:	200		100	100
	Indireta:				
1.9.9.9.99.0.0.00	Outras Receitas				
	Total:	200		100	100
	Direta:	200		100	100
	Indireta:				
1.9.9.9.99.0.1.00	Outras Receitas				
	Total:	100		100	
	Direta:	100		100	
	Indireta:				
1.9.9.9.99.1.1.01	Outras Receita				
	Total:	100			100
	Direta:	100			100
	Indireta:				
2.0.0.0.00.0.0.00	Receitas de Capital				
	Total:	12.734.000	3.436.000	3.238.000	2.810.000
	Direta:	12.734.000	3.436.000	3.238.000	2.810.000
	Indireta:				3.250.000
2.2.0.0.00.0.0.00	Alienação de Bens				
	Total:	95.000	45.000	20.000	15.000
	Direta:	95.000	45.000	20.000	15.000
	Indireta:				
2.2.1.0.00.0.0.00	Alienação de Bens Móveis				
	Total:	95.000	45.000	20.000	15.000
	Direta:	95.000	45.000	20.000	15.000
	Indireta:				
2.2.1.3.00.0.0.00	Alienação de Bens Móveis e Semoventes				
	Total:	95.000	45.000	20.000	15.000
	Direta:	95.000	45.000	20.000	15.000
	Indireta:				
2.2.1.3.00.1.1.01	Alienação de Bens Móveis				
	Total:	65.000	45.000	20.000	
	Direta:	65.000	45.000	20.000	
	Indireta:				
2.2.1.3.01.0.0.00	Alienação de Bens Móveis e Semoventes				
	Total:	30.000		15.000	15.000
	Direta:	30.000		15.000	15.000
	Indireta:				



Cód. Receita	Descrição da Receita	2020	2021	2022	2023
2.2.1.3.01.0.1.00	Alienação de Bens Móveis				
	Total:	30.000		15.000	15.000
	Direta:	30.000		15.000	15.000
	Indireta:				
2.4.0.0.00.0.0.00	Transferências de Capital				
	Total:	12.639.000	3.391.000	3.218.000	2.795.000
	Direta:	12.639.000	3.391.000	3.218.000	2.795.000
	Indireta:				
2.4.1.0.00.0.0.00	Transferências da União e de suas Entidades				
	Total:	11.909.000	3.291.000	3.118.000	2.715.000
	Direta:	11.909.000	3.291.000	3.118.000	2.715.000
	Indireta:				
2.4.1.1.00.0.0.00	Transferências de Recursos do Sistema Único de Saúde - SUS				
	Total:	950.000		390.000	560.000
	Direta:	950.000		390.000	560.000
	Indireta:				
2.4.1.1.51.0.0.00	Transferências de Recursos do Sistema Único de Saúde – SUS - Fundo a Fundo - Bloco de Estruturação da Rede de Serviços Públicos				
	Total:	950.000		390.000	560.000
	Direta:	950.000		390.000	560.000
	Indireta:				
2.4.1.1.51.1.1.00	Transferências do SUS destinados à Atenção Primária - Estruturação				
	Total:	600.000		250.000	350.000
	Direta:	600.000		250.000	350.000
	Indireta:				
2.4.1.1.51.2.1.00	Transferências do SUS destinados à Atenção Especializada- MAC-Estruturação				
	Total:	230.000		80.000	150.000
	Direta:	230.000		80.000	150.000
	Indireta:				
2.4.1.1.51.3.1.00	Transferências do SUS destinados à Assistência Farmaceutica - Estruturação				
	Total:	60.000		30.000	30.000
	Direta:	60.000		30.000	30.000
	Indireta:				
2.4.1.1.51.4.1.00	Transferências do SUS destinados à Vigilância em Saúde - Estruturação				
	Total:	60.000		30.000	30.000
	Direta:	60.000		30.000	30.000
	Indireta:				
2.4.1.2.00.0.0.00	Transferências de Recursos do Fundo Nacional do Desenvolvimento da Educação – FNDE				
	Total:	950.000		550.000	400.000
	Direta:	950.000		550.000	400.000
	Indireta:				
2.4.1.2.50.0.0.00	Transferências de Recursos Destinados a Programas de Educação				
	Total:	950.000		550.000	400.000
	Direta:	950.000		550.000	400.000
	Indireta:				
2.4.1.2.50.9.1.02	Transferencia de Recursos Destinados a Programas de Educação - FNDE				
	Total:	950.000		550.000	400.000
	Direta:	950.000		550.000	400.000
	Indireta:				



Cód. Receita	Descrição da Receita	2020	2021	2022	2023
2.4.1.3.00.0.0.00	Transferências de Recursos do Fundo Nacional de Assistência Social – FNAS				
	Total:	50.000			50.000
	Direta:	50.000			50.000
	Indireta:				
2.4.1.3.50.0.0.00	Transferências de Recursos do Fundo Nacional de Assistência Social – FNAS				
	Total:	50.000			50.000
	Direta:	50.000			50.000
	Indireta:				
2.4.1.3.50.0.1.00	Transferências de Recursos do Fundo Nacional de Assistência Social – FNAS				
	Total:	50.000			50.000
	Direta:	50.000			50.000
	Indireta:				
2.4.1.4.00.0.0.00	Transferências de Convênios da União e de suas Entidades				
	Total:	3.550.000		1.775.000	1.775.000
	Direta:	3.550.000		1.775.000	1.775.000
	Indireta:				
2.4.1.4.50.0.0.00	Transferências de Convênios da União para o Sistema Único de Saúde – SUS				
	Total:	1.000.000		500.000	500.000
	Direta:	1.000.000		500.000	500.000
	Indireta:				
2.4.1.4.50.0.1.00	Transferência de Convenios da União Ministério da Saúde - FUNASA				
	Total:	1.000.000		500.000	500.000
	Direta:	1.000.000		500.000	500.000
	Indireta:				
2.4.1.4.99.0.0.00	Outras Transferências de Convênios da União e de Suas Entidades				
	Total:	2.550.000		1.275.000	1.275.000
	Direta:	2.550.000		1.275.000	1.275.000
	Indireta:				
2.4.1.4.99.0.1.00	Transferências de Convênios da União- Ministério do Desenvolvimento Regional				
	Total:	1.200.000		600.000	600.000
	Direta:	1.200.000		600.000	600.000
	Indireta:				
2.4.1.4.99.0.1.07	Transferencias de Convênios da União - Ministério da Cidadania				
	Total:	300.000		150.000	150.000
	Direta:	300.000		150.000	150.000
	Indireta:				
2.4.1.4.99.0.1.08	Transferências de Convênios com o Ministerio do Desenvolvimento Social - MDS				
	Total:	400.000		200.000	200.000
	Direta:	400.000		200.000	200.000
	Indireta:				
2.4.1.4.99.0.1.11	Transferências de Convênios da União - Min. da Agricultura, Pec. e Abastecimento				
	Total:	650.000		325.000	325.000
	Direta:	650.000		325.000	325.000
	Indireta:				
2.4.1.8.04.1.1.01	Transferências de Recursos do SUS destinados à Atenção Primária - Investimento				
	Total:	502.000	252.000	250.000	
	Direta:	502.000	252.000	250.000	
	Indireta:				



Cód. Receita	Descrição da Receita	2020	2021	2022	2023	
2.4.1.8.04.2.1.00	Transferências de Recursos do SUS destinados à Atenção Especializada- MAC-Investimento					
	Total:	200.000	100.000	100.000		
	Direta:	200.000	100.000	100.000		
	Indireta:					
2.4.1.8.05.1.1.01	Transferencia de Recursos Destinados a Programas de Educação					
	Total:	700.000	300.000	400.000		
	Direta:	700.000	300.000	400.000		
	Indireta:					
2.4.1.8.10.1.1.01	Transferência de Convenios com a Fundação Nacional de Saude - FUNASA					
	Total:	1.730.000	975.000	755.000		
	Direta:	1.730.000	975.000	755.000		
	Indireta:					
2.4.1.8.10.9.1.01	Transferências de Convênios Com o Ministério do Desenvolvimento Agrário					
	Total:	204.000	102.000	102.000		
	Direta:	204.000	102.000	102.000		
	Indireta:					
2.4.1.8.10.9.1.02	Transferências de Convênios com o Ministério de Esporte					
	Total:	602.000	301.000	301.000		
	Direta:	602.000	301.000	301.000		
	Indireta:					
2.4.1.8.10.9.1.04	Transferências de Convênios com o Ministério do Desenvolvimento Social					
	Total:	401.000	201.000	200.000		
	Direta:	401.000	201.000	200.000		
	Indireta:					
2.4.1.8.10.9.1.06	Transferencia de Convênios com o Ministério do Turismo					
	Total:	300.000	150.000	150.000		
	Direta:	300.000	150.000	150.000		
	Indireta:					
2.4.1.8.10.9.1.07	Transferências de Convênios da União- Ministério do Desenvolvimento Regional					
	Total:	1.720.000	860.000	860.000		
	Direta:	1.720.000	860.000	860.000		
	Indireta:					
2.4.1.8.12.1.1.00	Transferências de Recursos do FNAS para Programas da Assistencia Social					
	Total:	50.000	50.000			
	Direta:	50.000	50.000			
	Indireta:					
2.4.2.0.00.0.0.00	Transferências dos Estados e do Distrito Federal e de suas Entidades					
	Total:	730.000	100.000	100.000	80.000	450.000
	Direta:	730.000	100.000	100.000	80.000	450.000
	Indireta:					
2.4.2.2.00.0.0.00	Transferências de Convênios dos Estados e DF e de Suas Entidades					
	Total:	530.000		80.000	450.000	
	Direta:	530.000		80.000	450.000	
	Indireta:					
2.4.2.2.50.0.0.00	Transferências de Convênios dos Estados para o Sistema Único de Saúde – SUS					
	Total:	150.000			150.000	
	Direta:	150.000			150.000	
	Indireta:					



Cód. Receita	Descrição da Receita	2020	2021	2022	2023	
2.4.2.2.50.0.1.00	Transferências de Convênios dos Estados para Programas de Saúde					
	Total:	150.000			150.000	
	Direta:	150.000			150.000	
	Indireta:					
2.4.2.2.51.0.0.00	Transferências de Convênios dos Estados destinadas a Programas de Educação					
	Total:	380.000		80.000	300.000	
	Direta:	380.000		80.000	300.000	
	Indireta:					
2.4.2.2.51.0.1.00	Transferência de Convênios do Estado para a Educação					
	Total:	380.000		80.000	300.000	
	Direta:	380.000		80.000	300.000	
	Indireta:					
2.4.2.8.10.2.1.01	Transferência de Convênios do Estado para a Educação					
	Total:	200.000	100.000	100.000		
	Direta:	200.000	100.000	100.000		
	Indireta:					
9.0.0.0.00.0.0.00	Receitas Correntes.					
	Total:	10.889.707	2.297.422	2.343.678	2.776.050	3.472.557
	Direta:	10.889.707	2.297.422	2.343.678	2.776.050	3.472.557
	Indireta:					
9.7.0.0.00.0.0.00	Transferências Correntes					
	Total:	10.889.707	2.297.422	2.343.678	2.776.050	3.472.557
	Direta:	10.889.707	2.297.422	2.343.678	2.776.050	3.472.557
	Indireta:					
9.7.1.0.00.0.0.00	Transferências da União e de suas Entidades					
	Total:	9.266.270	1.944.880	1.977.797	2.353.070	2.990.523
	Direta:	9.266.270	1.944.880	1.977.797	2.353.070	2.990.523
	Indireta:					
9.7.1.1.00.0.0.00	Transferências Decorrentes de Participação na Receita da União					
	Total:	5.343.583			2.353.060	2.990.523
	Direta:	5.343.583			2.353.060	2.990.523
	Indireta:					
9.7.1.1.51.0.0.00	Cota-Parte do Fundo de Participação dos Municípios - FPM					
	Total:	5.343.493			2.353.000	2.990.493
	Direta:	5.343.493			2.353.000	2.990.493
	Indireta:					
9.7.1.1.51.1.1.00	Dedução da Receita do FPM para formação do FUNDEB					
	Total:	5.343.493			2.353.000	2.990.493
	Direta:	5.343.493			2.353.000	2.990.493
	Indireta:					
9.7.1.1.52.0.0.00	Cota-Parte do Imposto Sobre a Propriedade Territorial Rural					
	Total:	90			60	30
	Direta:	90			60	30
	Indireta:					
9.7.1.1.52.0.1.00	Dedução de Receita do ITR para Formação do FUNDEB					
	Total:	90			60	30
	Direta:	90			60	30
	Indireta:					



Cód. Receita	Descrição da Receita	2020	2021	2022	2023	
9.7.1.8.01.2.1.01	Dedução de Receita do FPM – FUNDEB e Redutor Financeiro					
	Total:	3.922.571	1.944.820	1.977.751		
	Direta:	3.922.571	1.944.820	1.977.751		
	Indireta:					
9.7.1.8.01.5.1.01	Dedução de Receita para Formação do FUNDEB - ITR					
	Total:	46	20	26		
	Direta:	46	20	26		
	Indireta:					
9.7.1.8.06.1.1.01	Dedução de Receita para a Formação do FUNDEB – ICMS Desoneração - LC 87/96					
	Total:	60	40	20		
	Direta:	60	40	20		
	Indireta:					
9.7.1.9.00.0.0.00	Outras Transferências de Recursos da União e de suas Entidades					
	Total:	10		10		
	Direta:	10		10		
	Indireta:					
9.7.1.9.51.0.1.00	Dedução de Receita do ICMS Desoneração para Formação do FUNDEB					
	Total:	10		10		
	Direta:	10		10		
	Indireta:					
9.7.2.0.00.0.0.00	Transferências dos Estados e do Distrito Federal e de suas Entidades					
	Total:	1.623.437	352.542	365.881	422.980	482.034
	Direta:	1.623.437	352.542	365.881	422.980	482.034
	Indireta:					
9.7.2.1.00.0.0.00	Participação na Receita dos Estados e Distrito Federal					
	Total:	905.014		422.980	482.034	
	Direta:	905.014		422.980	482.034	
	Indireta:					
9.7.2.1.50.0.0.00	Cota-Parte do ICMS					
	Total:	839.957		394.728	445.229	
	Direta:	839.957		394.728	445.229	
	Indireta:					
9.7.2.1.50.0.1.00	Dedução de Receita do ICMS para Formação do FUNDEB					
	Total:	839.957		394.728	445.229	
	Direta:	839.957		394.728	445.229	
	Indireta:					
9.7.2.1.51.0.0.00	Cota-Parte do IPVA					
	Total:	64.461		27.951	36.510	
	Direta:	64.461		27.951	36.510	
	Indireta:					
9.7.2.1.51.0.1.00	Dedução de Receita do IPVA para Formação do FUNDEB					
	Total:	64.461		27.951	36.510	
	Direta:	64.461		27.951	36.510	
	Indireta:					
9.7.2.1.52.0.0.00	Cota-Parte do IPI - Municípios					
	Total:	596		301	295	
	Direta:	596		301	295	
	Indireta:					



Cód. Receita	Descrição da Receita	2020	2021	2022	2023
9.7.2.1.52.0.1.00	Dedução de Receita do IPI para Formação do FUNDEB				
	Total:	596		301	295
	Direta:	596		301	295
	Indireta:				
9.7.2.8.01.1.1.01	Dedução de Receita para a Formação do FUNDEB - ICMS				
	Total:	673.168	330.389	342.779	
	Direta:	673.168	330.389	342.779	
	Indireta:				
9.7.2.8.01.2.1.01	Dedução de Receita para Formação do FUNDEB – IPVA				
	Total:	45.055	22.113	22.942	
	Direta:	45.055	22.113	22.942	
	Indireta:				
9.7.2.8.01.3.1.01	Dedução de Receita para Formação do FUNDEB - IPI - Exportação				
	Total:	200	40	160	
	Direta:	200	40	160	
	Indireta:				
	1 - Total da Direta:	101.839.327	21.112.051	22.811.412	25.053.557
	2 - Total da Indireta:				
	3 - Total (1 + 2):	101.839.327	21.112.051	22.811.412	25.053.557
	Total da Intra-Orçamentária:				
	Percentual de Evolução no Período (%):		8,05	9,83	31,17

CLAIR LEFFÃO MARTINS
 BELTRÃO BEZERRA DE
 MELO
 CONTADORA TC/CRC-PB
 4.395

MURILO DE SOUSA LUIS
 SECRETÁRIO DE FINANÇAS

DIOGO RICHELLI ROSAS
 PREFEITO

Prefeitura Municipal de Nova Olinda

Secretaria de Finanças e Planejamento

Departamento de Contabilidade - Orçamento-Programa de 2023 - R\$ 1,00

Demonstrativo da Evolução das Despesas nos Últimos 03 Exercícios

Cód. Despesa	Descrição da Despesa	2020	2021	2022	2023	
3000.00	DESPESAS CORRENTES					
	Total:	83.374.761	16.607.749	19.259.616	20.844.179	26.663.217
	Direta:	83.374.761	16.607.749	19.259.616	20.844.179	26.663.217
	Indireta:					
3100.00	PESSOAL E ENCARGOS SOCIAIS					
	Total:	49.306.648	9.901.703	11.704.174	13.319.324	14.381.447
	Direta:	49.306.648	9.901.703	11.704.174	13.319.324	14.381.447
	Indireta:					
3190.00	Aplicações Diretas					
	Total:	49.306.648	9.901.703	11.704.174	13.319.324	14.381.447
	Direta:	49.306.648	9.901.703	11.704.174	13.319.324	14.381.447
	Indireta:					
3190.04	Contratação por Tempo Determinado					
	Total:	4.859.432	801.900	1.059.700	1.205.200	1.792.632
	Direta:	4.859.432	801.900	1.059.700	1.205.200	1.792.632
	Indireta:					
3190.11	Vencimentos e Vantagens Fixas - Pessoal Civil					
	Total:	37.293.228	7.649.498	9.113.439	10.041.017	10.489.274
	Direta:	37.293.228	7.649.498	9.113.439	10.041.017	10.489.274
	Indireta:					
3190.13	Obrigações Patronais					
	Total:	6.333.524	1.428.805	1.416.635	1.606.007	1.882.077
	Direta:	6.333.524	1.428.805	1.416.635	1.606.007	1.882.077
	Indireta:					
3190.16	Outras Despesas Variáveis - Pessoal Civil					
	Total:	19.764	8.000	4.900	4.000	2.864
	Direta:	19.764	8.000	4.900	4.000	2.864
	Indireta:					
3190.91	Sentenças Judiciais					
	Total:	763.100	5.000	103.000	453.000	202.100
	Direta:	763.100	5.000	103.000	453.000	202.100
	Indireta:					
3190.92	Despesas de Exercícios Anteriores					
	Total:	37.600	8.500	6.500	10.100	12.500
	Direta:	37.600	8.500	6.500	10.100	12.500
	Indireta:					
3200.00	JUROS E ENCARGOS DA DÍVIDA					
	Total:	1.500	1.500			
	Direta:	1.500	1.500			
	Indireta:					
3290.00	Aplicações Diretas					
	Total:	1.500	1.500			
	Direta:	1.500	1.500			
	Indireta:					
3290.21	Juros sobre a Dívida por Contrato					
	Total:	1.000	1.000			
	Direta:	1.000	1.000			
	Indireta:					

Prefeitura Municipal de Nova Olinda

Secretaria de Finanças e Planejamento

Departamento de Contabilidade - Orçamento-Programa de 2023 - R\$ 1,00

Demonstrativo da Evolução das Despesas nos Últimos 03 Exercícios

Cód. Despesa	Descrição da Despesa	2020	2021	2022	2023
3290.22	Outros Encargos sobre a Dívida por Contrato				
	Total:	500	500		
	Direta:	500	500		
	Indireta:				
3300.00	OUTRAS DESPESAS CORRENTES				
	Total:	34.066.613	6.704.546	7.555.442	7.524.855
	Direta:	34.066.613	6.704.546	7.555.442	7.524.855
	Indireta:				
3350.00	Transferências a Instituições Privadas sem Fins Lucrativos				
	Total:	152.550	40.700	35.400	30.100
	Direta:	152.550	40.700	35.400	30.100
	Indireta:				
3350.41	Contribuições				
	Total:	121.600	32.700	30.900	28.100
	Direta:	121.600	32.700	30.900	28.100
	Indireta:				
3350.43	Subvenções Sociais				
	Total:	30.950	8.000	4.500	2.000
	Direta:	30.950	8.000	4.500	2.000
	Indireta:				
3371.00	Transferências a Consórcios Públicos				
	Total:	15.500	5.000	5.000	500
	Direta:	15.500	5.000	5.000	500
	Indireta:				
3371.70	Rateio pela Participação em Consórcio Público				
	Total:	15.500	5.000	5.000	500
	Direta:	15.500	5.000	5.000	500
	Indireta:				
3390.00	Aplicações Diretas				
	Total:	33.898.563	6.658.846	7.515.042	7.494.255
	Direta:	33.898.563	6.658.846	7.515.042	7.494.255
	Indireta:				
3390.14	Diárias - Civil				
	Total:	171.130	34.500	35.564	41.700
	Direta:	171.130	34.500	35.564	41.700
	Indireta:				
3390.18	Auxílio Financeiro a Estudantes				
	Total:	185.000	45.000	50.000	48.000
	Direta:	185.000	45.000	50.000	48.000
	Indireta:				
3390.30	Material de Consumo				
	Total:	11.428.573	1.949.949	2.421.014	2.471.174
	Direta:	11.428.573	1.949.949	2.421.014	2.471.174
	Indireta:				
3390.31	Premiações Culturais, Artísticas, Científicas, Desportivas e Outras (6)(I)				
	Total:	224.676	33.876	66.900	56.700
	Direta:	224.676	33.876	66.900	56.700
	Indireta:				

Prefeitura Municipal de Nova Olinda

Secretaria de Finanças e Planejamento

Departamento de Contabilidade - Orçamento-Programa de 2023 - R\$ 1,00

Demonstrativo da Evolução das Despesas nos Últimos 03 Exercícios

Cód. Despesa	Descrição da Despesa	2020	2021	2022	2023
3390.32	Material, Bem ou Serviço para Distribuição Gratuita				
	Total:	945.658	198.400	385.377	202.397
	Direta:	945.658	198.400	385.377	202.397
	Indireta:				
3390.33	Passagens e Despesas com Locomoção				
	Total:	56.811	20.400	12.150	10.020
	Direta:	56.811	20.400	12.150	10.020
	Indireta:				
3390.35	Serviços de Consultoria				
	Total:	1.748.617	341.617	412.300	478.600
	Direta:	1.748.617	341.617	412.300	478.600
	Indireta:				
3390.36	Outros Serviços de Terceiros - Pessoa Física				
	Total:	6.770.816	1.370.511	1.393.385	1.472.050
	Direta:	6.770.816	1.370.511	1.393.385	1.472.050
	Indireta:				
3390.39	Outros Serviços de Terceiros - Pessoa Jurídica				
	Total:	8.815.512	2.104.543	2.056.733	1.816.254
	Direta:	8.815.512	2.104.543	2.056.733	1.816.254
	Indireta:				
3390.40	Serviços de Tecnologia da Informação e Comunicação				
	Total:	560.307	135.600	139.500	136.864
	Direta:	560.307	135.600	139.500	136.864
	Indireta:				
3390.41	Contribuições				
	Total:	38.500	13.500	10.000	6.000
	Direta:	38.500	13.500	10.000	6.000
	Indireta:				
3390.47	Obrigações Tributárias e Contributivas				
	Total:	788.400	147.550	152.500	221.360
	Direta:	788.400	147.550	152.500	221.360
	Indireta:				
3390.48	Outros Auxílios Financeiros a Pessoas Físicas				
	Total:	336.000	101.600	107.100	50.400
	Direta:	336.000	101.600	107.100	50.400
	Indireta:				
3390.91	Sentenças Judiciais				
	Total:	80.450	3.700	24.000	6.550
	Direta:	80.450	3.700	24.000	6.550
	Indireta:				
3390.92	Despesas de Exercícios Anteriores				
	Total:	804.213	74.100	75.669	189.536
	Direta:	804.213	74.100	75.669	189.536
	Indireta:				
3390.93	Indenizações e Restituições				
	Total:	943.900	84.000	172.850	286.650
	Direta:	943.900	84.000	172.850	286.650
	Indireta:				

Prefeitura Municipal de Nova Olinda

Secretaria de Finanças e Planejamento

Departamento de Contabilidade - Orçamento-Programa de 2023 - R\$ 1,00

Demonstrativo da Evolução das Despesas nos Últimos 03 Exercícios

Cód. Despesa	Descrição da Despesa		2020	2021	2022	2023
4000.00	DESPESAS DE CAPITAL					
	Total:	18.569.841	4.345.522	4.334.559	3.986.793	5.902.967
	Direta:	18.569.841	4.345.522	4.334.559	3.986.793	5.902.967
	Indireta:					
4400.00	INVESTIMENTOS					
	Total:	15.967.241	3.681.522	3.713.559	3.436.293	5.135.867
	Direta:	15.967.241	3.681.522	3.713.559	3.436.293	5.135.867
	Indireta:					
4472.00	Execução Orçamentária Delegada a Consórcios Públicos					
	Total:	6.000		5.000	500	500
	Direta:	6.000		5.000	500	500
	Indireta:					
4472.51	Obras e instalações					
	Total:	6.000		5.000	500	500
	Direta:	6.000		5.000	500	500
	Indireta:					
4490.00	Aplicações Diretas					
	Total:	15.961.241	3.681.522	3.708.559	3.435.793	5.135.367
	Direta:	15.961.241	3.681.522	3.708.559	3.435.793	5.135.367
	Indireta:					
4490.39	Outros Serviços de Terceiros - Pessoa Jurídica					
	Total:	33.000	22.000	7.000	2.000	2.000
	Direta:	33.000	22.000	7.000	2.000	2.000
	Indireta:					
4490.51	Obras e Instalações					
	Total:	11.720.344	2.869.322	2.823.019	2.489.793	3.538.210
	Direta:	11.720.344	2.869.322	2.823.019	2.489.793	3.538.210
	Indireta:					
4490.52	Equipamentos e Material Permanente					
	Total:	4.099.990	781.300	862.540	892.300	1.563.850
	Direta:	4.099.990	781.300	862.540	892.300	1.563.850
	Indireta:					
4490.61	Aquisição de Imóveis					
	Total:	700				700
	Direta:	700				700
	Indireta:					
4490.92	Despesas de Exercícios Anteriores					
	Total:	99.207	8.900	16.000	47.600	26.707
	Direta:	99.207	8.900	16.000	47.600	26.707
	Indireta:					
4490.93	Indenizações e Restituições					
	Total:	8.000			4.100	3.900
	Direta:	8.000			4.100	3.900
	Indireta:					
4500.00	INVERSÕES FINANCEIRAS					
	Total:	199.600	28.000	57.000	62.500	52.100
	Direta:	199.600	28.000	57.000	62.500	52.100
	Indireta:					

Prefeitura Municipal de Nova Olinda

Secretaria de Finanças e Planejamento

Departamento de Contabilidade - Orçamento-Programa de 2023 - R\$ 1,00

Demonstrativo da Evolução das Despesas nos Últimos 03 Exercícios

Cód. Despesa	Descrição da Despesa		2020	2021	2022	2023	
4590.00	Aplicações Diretas	Total:	199.600	28.000	57.000	62.500	52.100
		Direta:	199.600	28.000	57.000	62.500	52.100
		Indireta:					
4590.61	Aquisição de Imóveis	Total:	199.600	28.000	57.000	62.500	52.100
		Direta:	199.600	28.000	57.000	62.500	52.100
		Indireta:					
4600.00	AMORTIZAÇÃO DA DÍVIDA	Total:	2.403.000	636.000	564.000	488.000	715.000
		Direta:	2.403.000	636.000	564.000	488.000	715.000
		Indireta:					
4690.00	Aplicações Diretas	Total:	2.403.000	636.000	564.000	488.000	715.000
		Direta:	2.403.000	636.000	564.000	488.000	715.000
		Indireta:					
4690.71	Principal da Dívida Contratual Resgatado	Total:	1.398.000	321.000	304.000	258.000	515.000
		Direta:	1.398.000	321.000	304.000	258.000	515.000
		Indireta:					
4690.91	Sentenças Judiciais	Total:	1.005.000	315.000	260.000	230.000	200.000
		Direta:	1.005.000	315.000	260.000	230.000	200.000
		Indireta:					
9000.00	Reserva de Contingência	Total:	847.488	158.780	170.000	222.585	296.123
		Direta:	847.488	158.780	170.000	222.585	296.123
		Indireta:					
9900.00	Reserva de Contingência	Total:	847.488	158.780	170.000	222.585	296.123
		Direta:	847.488	158.780	170.000	222.585	296.123
		Indireta:					
9990.00	Reserva de Contingência	Total:	847.488	158.780	170.000	222.585	296.123
		Direta:	847.488	158.780	170.000	222.585	296.123
		Indireta:					
9990.99	Reserva de Contingência	Total:	847.488	158.780	170.000	222.585	296.123
		Direta:	847.488	158.780	170.000	222.585	296.123
		Indireta:					
	1 - Total da Direta:		102.792.090	21.112.051	23.764.175	25.053.557	32.862.307
	2 - Total da Indireta:						
	3 - Total (1 + 2):		102.792.090	21.112.051	23.764.175	25.053.557	32.862.307
	Total da Intra-Orçamentária:						
	Percentual de Evolução no Período (%):			12,56	5,43	31,17	

Prefeitura Municipal de Nova Olinda

Secretaria de Finanças e Planejamento

Departamento de Contabilidade - Orçamento-Programa de 2023 - R\$ 1,00

Demonstrativo da Evolução das Despesas nos Últimos 03 Exercícios

Cód. Despesa	Descrição da Despesa	2020	2021	2022	2023
--------------	----------------------	------	------	------	------



CLAIR LEIFÃO MARTINS
BELTRÃO BEZERRA DE
MELO
CONTADORA TC/CRC-PB
4.395

MURILO DE SOUSA LUIS
SECRETÁRIO DE FINANÇAS

DIOGO RICHELLI ROSAS
PREFEITO

Prefeitura Municipal de Nova Olinda

Secretaria de Finanças e Planejamento

Departamento de Contabilidade - Orçamento-Programa de 2023 - R\$ 1,00

Demonstrativo da Evolução das Receitas Arrecadadas nos Últimos 03 Exercícios

Cód. Receita	Descrição da Receita	Totais	2019	2020	2021
1.0.0.0.00.0.0.00	Receitas Correntes.				
	Geral:	67.788.023	20.151.692	21.457.170	26.179.160
	Direta:	67.788.023	20.151.692	21.457.170	26.179.160
	Indireta:				
1.1.0.0.00.0.0.00	Impostos, Taxas e Contribuições de Melhoria				
	Geral:	1.273.289	410.941	389.235	473.113
	Direta:	1.273.289	410.941	389.235	473.113
	Indireta:				
1.1.1.0.00.0.0.00	IMPOSTOS				
	Geral:	1.259.913	405.961	381.521	472.431
	Direta:	1.259.913	405.961	381.521	472.431
	Indireta:				
1.1.1.3.00.0.0.00	Impostos sobre a Renda e Proventos de Qualquer Natureza				
	Geral:	729.400	204.595	216.328	308.476
	Direta:	729.400	204.595	216.328	308.476
	Indireta:				
1.1.1.3.03.0.0.00	Imposto sobre a Renda - Retido na Fonte				
	Geral:	729.400	204.595	216.328	308.476
	Direta:	729.400	204.595	216.328	308.476
	Indireta:				
1.1.1.3.03.1.1.01	Imposto de Renda Retido nas Fontes s/ os Rendimentos do Trabalho - IRRF				
	Geral:	729.400	204.595	216.328	308.476
	Direta:	729.400	204.595	216.328	308.476
	Indireta:				
1.1.1.8.01.1.1.01	Imposto sobre a Propriedade Predial e Territorial Urbana - IPTU				
	Geral:	23.617	5.014	6.443	12.160
	Direta:	23.617	5.014	6.443	12.160
	Indireta:				
1.1.1.8.01.4.1.00	ITBI -Imposto sobre Transmissão "Inter Vivos" de Bens Imóveis e de Direitos Reais sobre Imóveis				
	Geral:	12.210		5.190	7.020
	Direta:	12.210		5.190	7.020
	Indireta:				
1.1.1.8.01.4.1.01	Imposto s/Transmissão Inter Vivos de B.Imóveis e Direitos Reais s/Imóveis-ITBI				
	Geral:	2.063	2.063		
	Direta:	2.063	2.063		
	Indireta:				
1.1.1.8.02.3.1.00	Imposto sobre Serviços de Qualquer Natureza – ISS				
	Geral:	298.334		153.559	144.775
	Direta:	298.334		153.559	144.775
	Indireta:				
1.1.1.8.02.3.1.01	Imposto Sobre Serviços de Quaquer Natureza - ISS				
	Geral:	194.289	194.289		
	Direta:	194.289	194.289		
	Indireta:				
1.1.2.0.00.0.0.00	Taxas				
	Geral:	13.376	4.980	7.714	682
	Direta:	13.376	4.980	7.714	682
	Indireta:				

Prefeitura Municipal de Nova Olinda

Secretaria de Finanças e Planejamento

Departamento de Contabilidade - Orçamento-Programa de 2023 - R\$ 1,00

Demonstrativo da Evolução das Receitas Arrecadadas nos Últimos 03 Exercícios

Cód. Receita	Descrição da Receita	Totais	2019	2020	2021
1.1.2.1.00.0.0.00	Taxas Pelo Exercício do Poder de Polícia				
	Geral:	7.855	4.404	3.451	
	Direta:	7.855	4.404	3.451	
	Indireta:				
1.1.2.1.01.0.0.00	Taxas de Inspeção, Controle e Fiscalização				
	Geral:	3.451		3.451	
	Direta:	3.451		3.451	
	Indireta:				
1.1.2.1.01.1.1.01	Taxa de Licença para Execução de Obras				
	Geral:	3.451		3.451	
	Direta:	3.451		3.451	
	Indireta:				
1.1.2.1.02.0.0.00	Taxas de Fiscalização das Telecomunicações				
	Geral:	4.404	4.404		
	Direta:	4.404	4.404		
	Indireta:				
1.1.2.1.02.2.1.00	Taxas de Licença para Localização e Funcionamento				
	Geral:	4.404	4.404		
	Direta:	4.404	4.404		
	Indireta:				
1.1.2.2.00.0.0.00	Taxas Pela Prestação de Serviços				
	Geral:	5.521	576	4.263	682
	Direta:	5.521	576	4.263	682
	Indireta:				
1.1.2.2.01.0.0.00	Taxas pela Prestação de Serviços em Geral				
	Geral:	5.521	576	4.263	682
	Direta:	5.521	576	4.263	682
	Indireta:				
1.1.2.2.01.1.1.01	Taxa de Cemitérios				
	Geral:	80	80		
	Direta:	80	80		
	Indireta:				
1.1.2.2.01.1.1.02	Outras Taxas pelo Exercício de Poder de Polícia				
	Geral:	860	496	352	12
	Direta:	860	496	352	12
	Indireta:				
1.1.2.2.01.1.1.04	Taxa de Licença para Localização e Funcionamento				
	Geral:	4.581		3.911	670
	Direta:	4.581		3.911	670
	Indireta:				
1.2.0.0.00.0.0.00	Contribuições				
	Geral:	677.557	234.673	206.756	236.129
	Direta:	677.557	234.673	206.756	236.129
	Indireta:				
1.2.4.0.00.0.0.00	Contribuição para o Custeio do Serviço de Iluminação Pública				
	Geral:	677.557	234.673	206.756	236.129
	Direta:	677.557	234.673	206.756	236.129
	Indireta:				

Prefeitura Municipal de Nova Olinda

Secretaria de Finanças e Planejamento

Departamento de Contabilidade - Orçamento-Programa de 2023 - R\$ 1,00

Demonstrativo da Evolução das Receitas Arrecadadas nos Últimos 03 Exercícios

Cód. Receita	Descrição da Receita	Totais	2019	2020	2021
1.2.4.0.00.1.1.01	Contribuições para o Custeio do Serviço de Iluminação Pública				
	Geral:	677.557	234.673	206.756	236.129
	Direta:	677.557	234.673	206.756	236.129
	Indireta:				
1.3.0.0.00.0.0.00	RECEITA PATRIMONIAL				
	Geral:	141.297	31.691	4.318	105.287
	Direta:	141.297	31.691	4.318	105.287
	Indireta:				
1.3.2.0.00.0.0.00	Valores Mobiliários				
	Geral:	54.137	31.691	4.318	18.127
	Direta:	54.137	31.691	4.318	18.127
	Indireta:				
1.3.2.1.00.0.0.00	Juros e Correções Monetárias				
	Geral:	54.137	31.691	4.318	18.127
	Direta:	54.137	31.691	4.318	18.127
	Indireta:				
1.3.2.1.00.1.1.01	Receita de Remuneração de Depósitos Bancários de Recursos Vinculados – FUNDEB				
	Geral:	7.281	1.827	532	4.922
	Direta:	7.281	1.827	532	4.922
	Indireta:				
1.3.2.1.00.1.1.02	Remuneração de Depósitos de Recursos Vinculados				
	Geral:	38.023	23.911	2.464	11.648
	Direta:	38.023	23.911	2.464	11.648
	Indireta:				
1.3.2.1.00.1.1.03	Remuneração de Depósitos de Recursos não vinculados				
	Geral:	1.398	553	395	450
	Direta:	1.398	553	395	450
	Indireta:				
1.3.2.1.00.1.1.04	Receita de Rem. de Depósitos Bancários de Recursos Vinculados–Fundo de Saude				
	Geral:	7.434	5.400	927	1.107
	Direta:	7.434	5.400	927	1.107
	Indireta:				
1.3.6.0.00.0.0.00	Cessão de Direitos				
	Geral:	87.160			87.160
	Direta:	87.160			87.160
	Indireta:				
1.3.6.0.01.1.1.01	Cessão do Direito de Operacionalização de Pagamentos				
	Geral:	87.160			87.160
	Direta:	87.160			87.160
	Indireta:				
1.7.0.0.00.0.0.00	TRANSFERENCIAS CORRENTES				
	Geral:	65.586.401	19.451.319	20.822.341	25.312.741
	Direta:	65.586.401	19.451.319	20.822.341	25.312.741
	Indireta:				
1.7.1.0.00.0.0.00	Transferências da União e de suas Entidades				
	Geral:	46.369.321	13.550.150	14.955.905	17.863.266
	Direta:	46.369.321	13.550.150	14.955.905	17.863.266
	Indireta:				

Prefeitura Municipal de Nova Olinda

Secretaria de Finanças e Planejamento

Departamento de Contabilidade - Orçamento-Programa de 2023 - R\$ 1,00

Demonstrativo da Evolução das Receitas Arrecadadas nos Últimos 03 Exercícios

Cód. Receita	Descrição da Receita	Totais	2019	2020	2021
1.7.1.8.01.2.1.01	Cota-Parte do Fundo de Participação dos Municípios - FPM				
	Geral:	28.319.692	8.739.568	8.344.047	11.236.076
	Direta:	28.319.692	8.739.568	8.344.047	11.236.076
	Indireta:				
1.7.1.8.01.3.1.01	Cota-Parte do Fundo de Participação dos Municípios - 1% Cota entregue no mês de dezembro				
	Geral:	1.253.669	385.693	375.485	492.491
	Direta:	1.253.669	385.693	375.485	492.491
	Indireta:				
1.7.1.8.01.4.1.01	Cota-Parte do Fundo de Participação dos Municípios - 1% Cota entregue no mês de julho				
	Geral:	1.182.770	371.444	376.286	435.041
	Direta:	1.182.770	371.444	376.286	435.041
	Indireta:				
1.7.1.8.01.5.1.01	Cota-Parte do Imposto Sobre a Propriedade Territorial Rural - ITR				
	Geral:	1.800	818	300	682
	Direta:	1.800	818	300	682
	Indireta:				
1.7.1.8.02.6.1.01	Cota-Parte do Fundo Especial Petroleo - FEP				
	Geral:	486.104	134.658	134.247	217.199
	Direta:	486.104	134.658	134.247	217.199
	Indireta:				
1.7.1.8.03.1.1.00	Transferência de Recursos do SUS – Atenção Primária				
	Geral:	2.944.192			2.944.192
	Direta:	2.944.192			2.944.192
	Indireta:				
1.7.1.8.03.1.1.01	Programa de Melhoria da Qualidade da Saúde - PMAQ				
	Geral:	142.727	129.074	13.653	
	Direta:	142.727	129.074	13.653	
	Indireta:				
1.7.1.8.03.1.1.02	PAB VARIÁVEL				
	Geral:	41.459	41.459		
	Direta:	41.459	41.459		
	Indireta:				
1.7.1.8.03.1.1.03	Núcleo de Apoio a Família - NASF				
	Geral:	144.000	132.000	12.000	
	Direta:	144.000	132.000	12.000	
	Indireta:				
1.7.1.8.03.1.1.04	PAB - Fixo				
	Geral:	168.336	168.336		
	Direta:	168.336	168.336		
	Indireta:				
1.7.1.8.03.1.1.05	Saúde da Família				
	Geral:	324.765	299.375	25.390	
	Direta:	324.765	299.375	25.390	
	Indireta:				
1.7.1.8.03.1.1.06	Saúde Bucal				
	Geral:	316.530	147.885	168.645	
	Direta:	316.530	147.885	168.645	
	Indireta:				

Prefeitura Municipal de Nova Olinda

Secretaria de Finanças e Planejamento

Departamento de Contabilidade - Orçamento-Programa de 2023 - R\$ 1,00

Demonstrativo da Evolução das Receitas Arrecadadas nos Últimos 03 Exercícios

Cód. Receita	Descrição da Receita	Totais	2019	2020	2021
1.7.1.8.03.1.1.07	Agentes Comunitarios de Saúde - ACS				
	Geral:	478.950	225.000	253.950	
	Direta:	478.950	225.000	253.950	
	Indireta:				
1.7.1.8.03.2.1.00	Transferência de Recursos do SUS – Atenção Especializada - MAC				
	Geral:	342.926			342.926
	Direta:	342.926			342.926
	Indireta:				
1.7.1.8.03.2.1.01	Teto Financeiro de Média e Alta Complexidade Ambulatorial				
	Geral:	160.020	80.122	79.898	
	Direta:	160.020	80.122	79.898	
	Indireta:				
1.7.1.8.03.2.1.02	Serviço de Atendimento Móvel as Urgencias - SAMU 192				
	Geral:	411.734	254.234	157.500	
	Direta:	411.734	254.234	157.500	
	Indireta:				
1.7.1.8.03.3.1.00	Transferência de Recursos do SUS – Vigilância em Saúde/Sanitária				
	Geral:	102.595			102.595
	Direta:	102.595			102.595
	Indireta:				
1.7.1.8.03.3.1.03	Ações Estruturantes de Vigilância Sanitária				
	Geral:	25.517	12.000	13.517	
	Direta:	25.517	12.000	13.517	
	Indireta:				
1.7.1.8.03.3.1.04	Teto Financeiro de Vigilância e Promoção em Saúde				
	Geral:	144.816	70.328	74.488	
	Direta:	144.816	70.328	74.488	
	Indireta:				
1.7.1.8.03.4.1.00	Transferência de Recursos do SUS – Assistência Farmacêutica				
	Geral:	62.730			62.730
	Direta:	62.730			62.730
	Indireta:				
1.7.1.8.03.4.1.01	Assistência Farmacêutica Básica				
	Geral:	128.975	54.245	74.730	
	Direta:	128.975	54.245	74.730	
	Indireta:				
1.7.1.8.03.9.1.01	Outras Transferências do SUS				
	Geral:	3.412.907	838.645	2.574.262	
	Direta:	3.412.907	838.645	2.574.262	
	Indireta:				
1.7.1.8.05.1.1.01	Quota Salário Educação - QSE				
	Geral:	354.668	150.128	99.554	104.986
	Direta:	354.668	150.128	99.554	104.986
	Indireta:				
1.7.1.8.05.2.1.01	Programa Dinheiro Direto nas Escolas - PDDE				
	Geral:	2.400	780	960	660
	Direta:	2.400	780	960	660
	Indireta:				

Prefeitura Municipal de Nova Olinda

Secretaria de Finanças e Planejamento

Departamento de Contabilidade - Orçamento-Programa de 2023 - R\$ 1,00

Demonstrativo da Evolução das Receitas Arrecadadas nos Últimos 03 Exercícios

Cód. Receita	Descrição da Receita	Totais	2019	2020	2021
1.7.1.8.05.3.1.01	Programa Nacional de Alimentação Escolar - PNAE				
	Geral:	369.497	115.142	127.248	127.107
	Direta:	369.497	115.142	127.248	127.107
	Indireta:				
1.7.1.8.05.4.1.01	Programa Nacional de Apoio ao Transporte Escolar - PNATE				
	Geral:	203.383	53.711	63.863	85.809
	Direta:	203.383	53.711	63.863	85.809
	Indireta:				
1.7.1.8.05.9.1.02	Outras Transferências Do FNDE				
	Geral:	6.184	3.165	3.020	
	Direta:	6.184	3.165	3.020	
	Indireta:				
1.7.1.8.09.1.1.01	Transferências de Recursos da Complementação da União ao FUNDEB				
	Geral:	1.319.762	353.496	352.005	614.261
	Direta:	1.319.762	353.496	352.005	614.261
	Indireta:				
1.7.1.8.09.1.1.02	Transferências de Recursos da Complementação da União – FUNDEB - VAAT				
	Geral:	891.723			891.723
	Direta:	891.723			891.723
	Indireta:				
1.7.1.8.12.1.1.01	Índice de Gestão Descentralizada - IGDBF				
	Geral:	110.496	38.468	37.647	34.382
	Direta:	110.496	38.468	37.647	34.382
	Indireta:				
1.7.1.8.12.1.1.02	Piso Básico Fixo - PAIF				
	Geral:	363.186	117.000	197.679	48.507
	Direta:	363.186	117.000	197.679	48.507
	Indireta:				
1.7.1.8.12.1.1.04	IGD SUAS				
	Geral:	7.169	4.127		3.042
	Direta:	7.169	4.127		3.042
	Indireta:				
1.7.1.8.12.1.1.05	Outras Transferências de Recursos do FNAS				
	Geral:	25.780	280	25.500	
	Direta:	25.780	280	25.500	
	Indireta:				
1.7.1.8.12.1.1.06	Serviços de Convivência e Fortalecimento de Vinculos - SCFV				
	Geral:	187.797	101.850	49.376	36.572
	Direta:	187.797	101.850	49.376	36.572
	Indireta:				
1.7.1.8.12.1.1.07	FNAS - Programa Primeira Infancia no SUAS (Criança Feliz)				
	Geral:	215.781	70.140	65.130	80.511
	Direta:	215.781	70.140	65.130	80.511
	Indireta:				
1.7.1.8.99.1.1.00	Outras Transferências da União				
	Geral:	1.111.728		1.109.953	1.775
	Direta:	1.111.728		1.109.953	1.775
	Indireta:				

Prefeitura Municipal de Nova Olinda

Secretaria de Finanças e Planejamento

Departamento de Contabilidade - Orçamento-Programa de 2023 - R\$ 1,00

Demonstrativo da Evolução das Receitas Arrecadadas nos Últimos 03 Exercícios

Cód. Receita	Descrição da Receita	Totais	2019	2020	2021
1.7.1.8.99.1.1.03	Demais Transferências da União				
	Geral:	456.980	456.980		
	Direta:	456.980	456.980		
	Indireta:				
1.7.1.8.99.1.1.04	Outras Transferências da União - PFEC I, LC 173/20				
	Geral:	85.896		85.896	
	Direta:	85.896		85.896	
	Indireta:				
1.7.1.8.99.1.1.05	Outras Transferências da União - Lei Aldir Blanc				
	Geral:	59.677		59.677	
	Direta:	59.677		59.677	
	Indireta:				
1.7.2.0.00.0.0.00	Transferências dos Estados e do Distrito Federal e de suas Entidades				
	Geral:	6.318.074	2.031.817	1.923.535	2.362.722
	Direta:	6.318.074	2.031.817	1.923.535	2.362.722
	Indireta:				
1.7.2.8.01.1.1.01	Cota parte do ICMS				
	Geral:	5.399.888	1.650.684	1.686.484	2.062.720
	Direta:	5.399.888	1.650.684	1.686.484	2.062.720
	Indireta:				
1.7.2.8.01.2.1.01	Cota Parte do IPVA				
	Geral:	348.620	101.558	113.213	133.848
	Direta:	348.620	101.558	113.213	133.848
	Indireta:				
1.7.2.8.01.3.1.01	Cota-Parte do IPI sobre Exportação				
	Geral:	6.399	3.841	1.080	1.478
	Direta:	6.399	3.841	1.080	1.478
	Indireta:				
1.7.2.8.01.4.1.01	Cota-Parte Contribuição de Intervenção no Domínio Economico - CIDE				
	Geral:	20.213	8.570	7.114	4.529
	Direta:	20.213	8.570	7.114	4.529
	Indireta:				
1.7.2.8.03.1.1.01	Transferência do Fundo Estadual de Saúde				
	Geral:	374.162	166.947	93.223	113.992
	Direta:	374.162	166.947	93.223	113.992
	Indireta:				
1.7.2.8.07.1.1.01	Transferência do Fundo Estadual de Assistência Social - FEAS (Co-Financiamento)				
	Geral:	65.059	20.216	22.422	22.422
	Direta:	65.059	20.216	22.422	22.422
	Indireta:				
1.7.2.8.10.2.1.01	Transferências de Convênio dos Estados para Programas da Educação - Transporte Escolar				
	Geral:	103.733	80.000		23.733
	Direta:	103.733	80.000		23.733
	Indireta:				
1.7.5.0.00.0.0.00	Transferências de Outras Instituições Públicas				
	Geral:	12.899.005	3.869.351	3.942.900	5.086.754
	Direta:	12.899.005	3.869.351	3.942.900	5.086.754
	Indireta:				

Prefeitura Municipal de Nova Olinda

Secretaria de Finanças e Planejamento

Departamento de Contabilidade - Orçamento-Programa de 2023 - R\$ 1,00

Demonstrativo da Evolução das Receitas Arrecadadas nos Últimos 03 Exercícios

Cód. Receita	Descrição da Receita	Totais	2019	2020	2021
1.7.5.8.01.1.1.01	Transferências de Recursos do FUNDEB				
	Geral:	12.899.005	3.869.351	3.942.900	5.086.754
	Direta:	12.899.005	3.869.351	3.942.900	5.086.754
	Indireta:				
1.9.0.0.00.0.0.00	OUTRAS RECEITAS CORRENTES				
	Geral:	109.479	23.069	34.520	51.890
	Direta:	109.479	23.069	34.520	51.890
	Indireta:				
1.9.2.0.00.0.0.00	Indenizações, Restituições e Ressarcimentos				
	Geral:	109.463	23.069	34.520	51.874
	Direta:	109.463	23.069	34.520	51.874
	Indireta:				
1.9.2.1.00.0.0.00	Indenizações				
	Geral:	17.440			17.440
	Direta:	17.440			17.440
	Indireta:				
1.9.2.1.01.0.0.00	Indenizações por Danos Causados ao Patrimônio Público				
	Geral:	17.440			17.440
	Direta:	17.440			17.440
	Indireta:				
1.9.2.1.01.1.1.00	Indenizações por Danos Causados ao Patrimônio Público				
	Geral:	17.440			17.440
	Direta:	17.440			17.440
	Indireta:				
1.9.2.2.00.0.0.00	Restituições				
	Geral:	92.023	23.069	34.520	34.434
	Direta:	92.023	23.069	34.520	34.434
	Indireta:				
1.9.2.2.99.0.0.00	Outras Restituições				
	Geral:	92.023	23.069	34.520	34.434
	Direta:	92.023	23.069	34.520	34.434
	Indireta:				
1.9.2.2.99.1.1.01	Outras Restituições				
	Geral:	92.023	23.069	34.520	34.434
	Direta:	92.023	23.069	34.520	34.434
	Indireta:				
1.9.9.0.00.0.0.00	Demais Receitas Correntes				
	Geral:	16			16
	Direta:	16			16
	Indireta:				
1.9.9.0.99.1.1.01	Outras Receitas				
	Geral:	16			16
	Direta:	16			16
	Indireta:				
2.0.0.0.00.0.0.00	Receitas de Capital				
	Geral:	2.515.325	1.007.953	882.793	624.579
	Direta:	2.515.325	1.007.953	882.793	624.579
	Indireta:				

Prefeitura Municipal de Nova Olinda

Secretaria de Finanças e Planejamento

Departamento de Contabilidade - Orçamento-Programa de 2023 - R\$ 1,00

Demonstrativo da Evolução das Receitas Arrecadadas nos Últimos 03 Exercícios

Cód. Receita	Descrição da Receita	Totais	2019	2020	2021
2.2.0.0.00.0.0.00	Alienação de Bens				
	Geral:	198.500	116.200	82.300	
	Direta:	198.500	116.200	82.300	
	Indireta:				
2.2.1.0.00.0.0.00	Alienação de Bens Móveis				
	Geral:	198.500	116.200	82.300	
	Direta:	198.500	116.200	82.300	
	Indireta:				
2.2.1.3.00.0.0.00	Alienação de Bens Móveis e Semoventes				
	Geral:	198.500	116.200	82.300	
	Direta:	198.500	116.200	82.300	
	Indireta:				
2.2.1.3.00.1.1.01	Alienação de Bens Móveis				
	Geral:	198.500	116.200	82.300	
	Direta:	198.500	116.200	82.300	
	Indireta:				
2.4.0.0.00.0.0.00	Transferências de Capital				
	Geral:	2.316.825	891.753	800.493	624.579
	Direta:	2.316.825	891.753	800.493	624.579
	Indireta:				
2.4.1.0.00.0.0.00	Transferências da União e de suas Entidades				
	Geral:	2.316.825	891.753	800.493	624.579
	Direta:	2.316.825	891.753	800.493	624.579
	Indireta:				
2.4.1.8.04.1.1.01	Transferências de Recursos do SUS destinados à Atenção Primária - Investimento				
	Geral:	260.425	250.000	10.425	
	Direta:	260.425	250.000	10.425	
	Indireta:				
2.4.1.8.04.2.1.00	Transferências de Recursos do SUS destinados à Atenção Especializada- MAC-Investimento				
	Geral:	119.909			119.909
	Direta:	119.909			119.909
	Indireta:				
2.4.1.8.05.1.1.01	Transferencia de Recursos Destinados a Programas de Educação				
	Geral:	534.027	66.395	467.632	
	Direta:	534.027	66.395	467.632	
	Indireta:				
2.4.1.8.10.1.1.01	Transferência de Convenios com a Fundação Nacional de Saude - FUNASA				
	Geral:	81.241			81.241
	Direta:	81.241			81.241
	Indireta:				
2.4.1.8.10.9.1.02	Transferências de Convênios com o Ministério de Esporte				
	Geral:	58.500	58.500		
	Direta:	58.500	58.500		
	Indireta:				
2.4.1.8.10.9.1.03	Transferencias de Convenios com o Ministerio das Cidades				
	Geral:	321.858	321.858		
	Direta:	321.858	321.858		
	Indireta:				

Prefeitura Municipal de Nova Olinda

Secretaria de Finanças e Planejamento

Departamento de Contabilidade - Orçamento-Programa de 2023 - R\$ 1,00

Demonstrativo da Evolução das Receitas Arrecadadas nos Últimos 03 Exercícios

Cód. Receita	Descrição da Receita	Totais	2019	2020	2021
2.4.1.8.10.9.1.06	Transferencia de Convênios com o Ministério do Turismo				
	Geral:	495.150	195.000	300.150	
	Direta:	495.150	195.000	300.150	
	Indireta:				
2.4.1.8.10.9.1.07	Transferências de Convênios da União- Ministério do Desenvolvimento Regional				
	Geral:	445.714		22.286	423.429
	Direta:	445.714		22.286	423.429
	Indireta:				
9.0.0.0.00.0.0.00	Receitas Correntes.				
	Geral:	6.815.278	2.099.294	2.029.024	2.686.960
	Direta:	6.815.278	2.099.294	2.029.024	2.686.960
	Indireta:				
9.7.0.0.00.0.0.00	Transferências Correntes				
	Geral:	6.815.278	2.099.294	2.029.024	2.686.960
	Direta:	6.815.278	2.099.294	2.029.024	2.686.960
	Indireta:				
9.7.1.0.00.0.0.00	Transferências da União e de suas Entidades				
	Geral:	5.664.297	1.748.077	1.668.869	2.247.351
	Direta:	5.664.297	1.748.077	1.668.869	2.247.351
	Indireta:				
9.7.1.8.01.2.1.01	Dedução de Receita do FPM – FUNDEB e Redutor Financeiro				
	Geral:	5.663.937	1.747.913	1.668.809	2.247.215
	Direta:	5.663.937	1.747.913	1.668.809	2.247.215
	Indireta:				
9.7.1.8.01.5.1.01	Dedução de Receita para Formação do FUNDEB - ITR				
	Geral:	360	164	60	136
	Direta:	360	164	60	136
	Indireta:				
9.7.2.0.00.0.0.00	Transferências dos Estados e do Distrito Federal e de suas Entidades				
	Geral:	1.150.981	351.217	360.155	439.609
	Direta:	1.150.981	351.217	360.155	439.609
	Indireta:				
9.7.2.8.01.1.1.01	Dedução de Receita para a Formação do FUNDEB - ICMS				
	Geral:	1.079.977	330.137	337.297	412.544
	Direta:	1.079.977	330.137	337.297	412.544
	Indireta:				
9.7.2.8.01.2.1.01	Dedução de Receita para Formação do FUNDEB – IPVA				
	Geral:	69.724	20.312	22.642	26.770
	Direta:	69.724	20.312	22.642	26.770
	Indireta:				
9.7.2.8.01.3.1.01	Dedução de Receita para Formação do FUNDEB - IPI - Exportação				
	Geral:	1.280	768	216	295
	Direta:	1.280	768	216	295
	Indireta:				
	1 - Total da Direta:	63.488.070	19.060.352	20.310.939	24.116.779
	2 - Total da Indireta:				
	3 - Total (1 + 2):	63.488.070	19.060.352	20.310.939	24.116.779
	Total da Intra-Orçamentária:				
	Percentual de Evolução no Período (%):			6,56	18,74

Prefeitura Municipal de Nova Olinda

Secretaria de Finanças e Planejamento

Departamento de Contabilidade - Orçamento-Programa de 2023 - R\$ 1,00

Demonstrativo da Evolução das Receitas Arrecadadas nos Últimos 03 Exercícios

Cód. Receita	Descrição da Receita	Totais	2019	2020	2021
--------------	----------------------	--------	------	------	------



CLAIR LEFFÃO MARTINS
 BELTRÃO BEZERRA DE
 MELO
 CONTADORA TC/CRC-PB
 4.395

MURILO DE SOUSA LUIS
 SECRETÁRIO DE FINANÇAS

DIOGO RICHELLI ROSAS
 PREFEITO

Prefeitura Municipal de Nova Olinda

Secretaria de Finanças e Planejamento

Departamento de Contabilidade - Orçamento-Programa de 2023 - R\$ 1,00

Demonstrativo da Evolução das Receitas Arrecadadas nos Últimos 03 Exercícios (Órgão)

Cód. Receita	Descrição da Receita	Totais	2019	2020	2021
001	Prefeitura Municipal de Nova Olinda				
1.0.0.0.0.0.0.00	Receitas Correntes.	67.788.023	20.151.692	21.457.170	26.179.160
1.1.0.0.0.0.0.00	Impostos, Taxas e Contribuições de Melhoria	1.273.289	410.941	389.235	473.113
1.1.1.0.0.0.0.0.00	IMPOSTOS	1.259.913	405.961	381.521	472.431
1.1.1.3.0.0.0.0.00	Impostos sobre a Renda e Proventos de Qualquer Natureza	729.400	204.595	216.328	308.476
1.1.1.3.03.0.0.00	Imposto sobre a Renda - Retido na Fonte	729.400	204.595	216.328	308.476
1.1.1.3.03.1.1.01	Imposto de Renda Retido nas Fontes s/ os Rendimentos do Trabalho - IRRF	729.400	204.595	216.328	308.476
1.1.1.8.01.1.1.01	Imposto sobre a Propriedade Predial e Territorial Urbana - IPTU	23.617	5.014	6.443	12.160
1.1.1.8.01.4.1.00	ITBI -Imposto sobre Transmissão "Inter Vivos" de Bens Imóveis e de Direitos Reais sobre Imóveis	12.210		5.190	7.020
1.1.1.8.01.4.1.01	Imposto s/Transmissão Inter Vivos de B.Imóveis e Direitos Reais s/Imóveis-ITBI	2.063	2.063		
1.1.1.8.02.3.1.00	Imposto sobre Serviços de Qualquer Natureza – ISS	298.334		153.559	144.775
1.1.1.8.02.3.1.01	Imposto Sobre Serviços de Quaquer Natureza - ISS	194.289	194.289		
1.1.2.0.0.0.0.0.00	Taxas	13.376	4.980	7.714	682
1.1.2.1.00.0.0.00	Taxas Pelo Exercício do Poder de Polícia	7.855	4.404	3.451	
1.1.2.1.01.0.0.00	Taxas de Inspeção, Controle e Fiscalização	3.451		3.451	
1.1.2.1.01.1.1.01	Taxa de Licença para Execucao de Obras	3.451		3.451	
1.1.2.1.02.0.0.00	Taxas de Fiscalização das Telecomunicações	4.404	4.404		
1.1.2.1.02.2.1.00	Taxas de Licença para Localizacao e Funcionamento	4.404	4.404		
1.1.2.2.00.0.0.00	Taxas Pela Prestação de Serviços	5.521	576	4.263	682
1.1.2.2.01.0.0.00	Taxas pela Prestação de Serviços em Geral	5.521	576	4.263	682
1.1.2.2.01.1.1.01	Taxa de Cimiterios	80	80		
1.1.2.2.01.1.1.02	Outras Taxas pelo Exercício de Poder de Polícia	860	496	352	12
1.1.2.2.01.1.1.04	Taxa de Licença para Localização e Funcionamento	4.581		3.911	670
1.2.0.0.0.0.0.00	Contribuições	677.557	234.673	206.756	236.129
1.2.4.0.0.0.0.0.00	Contribuição para o Custeio do Serviço de Iluminação Pública	677.557	234.673	206.756	236.129
1.2.4.0.0.1.1.01	Contribuições para o Custeio do Serviço de Iluminação Pública	677.557	234.673	206.756	236.129
1.3.0.0.0.0.0.00	RECEITA PATRIMONIAL	141.297	31.691	4.318	105.287
1.3.2.0.0.0.0.0.00	Valores Mobiliários	54.137	31.691	4.318	18.127
1.3.2.1.00.0.0.00	Juros e Correções Monetárias	54.137	31.691	4.318	18.127
1.3.2.1.00.1.1.01	Receita de Remuneração de Depósitos Bancários de Recursos Vinculados – FUNDEB	7.281	1.827	532	4.922
1.3.2.1.00.1.1.02	Remuneração de Depósitos de Recursos Vinculados	38.023	23.911	2.464	11.648
1.3.2.1.00.1.1.03	Remuneração de Depósitos de Recursos não vinculados	1.398	553	395	450
1.3.2.1.00.1.1.04	Receita de Rem. de Depósitos Bancários de Recursos Vinculados–Fundo de Saude	7.434	5.400	927	1.107
1.3.6.0.0.0.0.0.00	Cessão de Direitos	87.160			87.160
1.3.6.0.01.1.1.01	Cessão do Direito de Operacionalização de Pagamentos	87.160			87.160
1.7.0.0.0.0.0.0.00	TRANSFERENCIAS CORRENTES	65.586.401	19.451.319	20.822.341	25.312.741
1.7.1.0.0.0.0.0.00	Transferências da União e de suas Entidades	46.369.321	13.550.150	14.955.905	17.863.266
1.7.1.8.01.2.1.01	Cota-Parte do Fundo de Participação dos Municípios - FPM	28.319.692	8.739.568	8.344.047	11.236.076
1.7.1.8.01.3.1.01	Cota-Parte do Fundo de Participação dos Municípios - 1% Cota entregue no mês de dezembro	1.253.669	385.693	375.485	492.491
1.7.1.8.01.4.1.01	Cota-Parte do Fundo de Participação dos Municípios - 1% Cota entregue no mês de julho	1.182.770	371.444	376.286	435.041
1.7.1.8.01.5.1.01	Cota-Parte do Imposto Sobre a Propriedade Territorial Rural - ITR	1.800	818	300	682
1.7.1.8.02.6.1.01	Cota-Parte do Fundo Especial Petroleo - FEP	486.104	134.658	134.247	217.199
1.7.1.8.03.1.1.00	Transferência de Recursos do SUS – Atenção Primária	2.944.192			2.944.192
1.7.1.8.03.1.1.01	Programa de Melhoria da Qualidade da Saúde -	142.727	129.074	13.653	

Prefeitura Municipal de Nova Olinda

Secretaria de Finanças e Planejamento

Departamento de Contabilidade - Orçamento-Programa de 2023 - R\$ 1,00

Demonstrativo da Evolução das Receitas Arrecadadas nos Últimos 03 Exercícios (Órgão)

Cód. Receita	Descrição da Receita	Totais	2019	2020	2021
001	Prefeitura Municipal de Nova Olinda				
	PMAQ				
1.7.1.8.03.1.1.02	PAB VARIÁVEL	41.459	41.459		
1.7.1.8.03.1.1.03	Núcleo de Apoio a Família - NASF	144.000	132.000	12.000	
1.7.1.8.03.1.1.04	PAB - Fixo	168.336	168.336		
1.7.1.8.03.1.1.05	Saúde da Família	324.765	299.375	25.390	
1.7.1.8.03.1.1.06	Saúde Bucal	316.530	147.885	168.645	
1.7.1.8.03.1.1.07	Agentes Comunitarios de Saúde - ACS	478.950	225.000	253.950	
1.7.1.8.03.2.1.00	Transferência de Recursos do SUS – Atenção Especializada - MAC	342.926			342.926
1.7.1.8.03.2.1.01	Teto Financeiro de Média e Alta Complexidade Ambulatorial	160.020	80.122	79.898	
1.7.1.8.03.2.1.02	Serviço de Atendimento Móvel as Urgencias - SAMU 192	411.734	254.234	157.500	
1.7.1.8.03.3.1.00	Transferência de Recursos do SUS – Vigilância em Saúde/Sanitária	102.595			102.595
1.7.1.8.03.3.1.03	Ações Estruturantes de Vigilância Sanitária	25.517	12.000	13.517	
1.7.1.8.03.3.1.04	Teto Financeiro de Vigilância e Promoção em Saúde	144.816	70.328	74.488	
1.7.1.8.03.4.1.00	Transferência de Recursos do SUS – Assistência Farmacêutica	62.730			62.730
1.7.1.8.03.4.1.01	Assistência Farmacêutica Básica	128.975	54.245	74.730	
1.7.1.8.03.9.1.01	Outras Transferências do SUS	3.412.907	838.645	2.574.262	
1.7.1.8.05.1.1.01	Quota Salário Educação - QSE	354.668	150.128	99.554	104.986
1.7.1.8.05.2.1.01	Programa Dinheiro Direto nas Escolas - PDDE	2.400	780	960	660
1.7.1.8.05.3.1.01	Programa Nacional de Alimentação Escolar - PNAE	369.497	115.142	127.248	127.107
1.7.1.8.05.4.1.01	Programa Nacional de Apoio ao Transporte Escolar - PNATE	203.383	53.711	63.863	85.809
1.7.1.8.05.9.1.02	Outras Transferências Do FNDE	6.184	3.165	3.020	
1.7.1.8.09.1.1.01	Transferências de Recursos da Complementação da União ao FUNDEB	1.319.762	353.496	352.005	614.261
1.7.1.8.09.1.1.02	Transferências de Recursos da Complementação da União – FUNDEB - VAAT	891.723			891.723
1.7.1.8.12.1.1.01	Índice de Gestão Descentralizada - IGDBF	110.496	38.468	37.647	34.382
1.7.1.8.12.1.1.02	Piso Básico Fixo - PAIF	363.186	117.000	197.679	48.507
1.7.1.8.12.1.1.04	IGD SUAS	7.169	4.127		3.042
1.7.1.8.12.1.1.05	Outras Transferências de Recursos do FNAS	25.780	280	25.500	
1.7.1.8.12.1.1.06	Serviços de Convivência e Fortalecimento de Vinculos - SCFV	187.797	101.850	49.376	36.572
1.7.1.8.12.1.1.07	FNAS - Programa Primeira Infância no SUAS (Criança Feliz)	215.781	70.140	65.130	80.511
1.7.1.8.99.1.1.00	Outras Transferências da União	1.111.728		1.109.953	1.775
1.7.1.8.99.1.1.03	Demais Transferências da União	456.980	456.980		
1.7.1.8.99.1.1.04	Outras Transferências da União - PFEC I, LC 173/20	85.896		85.896	
1.7.1.8.99.1.1.05	Outras Transferências da União - Lei Aldir Blanc	59.677		59.677	
1.7.2.0.00.0.0.00	Transferências dos Estados e do Distrito Federal e de suas Entidades	6.318.074	2.031.817	1.923.535	2.362.722
1.7.2.8.01.1.1.01	Cota parte do ICMS	5.399.888	1.650.684	1.686.484	2.062.720
1.7.2.8.01.2.1.01	Cota Parte do IPVA	348.620	101.558	113.213	133.848
1.7.2.8.01.3.1.01	Cota-Parte do IPI sobre Exportação	6.399	3.841	1.080	1.478
1.7.2.8.01.4.1.01	Cota-Parte Contribuição de Intervenção no Dominio Economico - CIDE	20.213	8.570	7.114	4.529
1.7.2.8.03.1.1.01	Transferência do Fundo Estadual de Saúde	374.162	166.947	93.223	113.992
1.7.2.8.07.1.1.01	Transferência do Fundo Estadual de Assistência Social - FEAS (Co-Financiamento)	65.059	20.216	22.422	22.422
1.7.2.8.10.2.1.01	Transferências de Convênio dos Estados para Programas da Educação - Transporte Escolar	103.733	80.000		23.733
1.7.5.0.00.0.0.00	Transferências de Outras Instituições Públicas	12.899.005	3.869.351	3.942.900	5.086.754
1.7.5.8.01.1.1.01	Transferências de Recursos do FUNDEB	12.899.005	3.869.351	3.942.900	5.086.754
1.9.0.0.00.0.0.00	OUTRAS RECEITAS CORRENTES	109.479	23.069	34.520	51.890
1.9.2.0.00.0.0.00	Indenizações, Restituições e Ressarcimentos	109.463	23.069	34.520	51.874
1.9.2.1.00.0.0.00	Indenizações	17.440			17.440

Indenizações por Danos Causados ao Patrimônio


Prefeitura Municipal de Nova Olinda

Secretaria de Finanças e Planejamento

Departamento de Contabilidade - Orçamento-Programa de 2023 - R\$ 1,00

Demonstrativo da Evolução das Receitas Arrecadadas nos Últimos 03 Exercícios (Órgão)

Cód. Receita	Descrição da Receita	Totais	2019	2020	2021
001	Prefeitura Municipal de Nova Olinda				
1.9.2.1.01.0.0.00	Público	17.440			17.440
1.9.2.1.01.1.1.00	Indenizações por Danos Causados ao Patrimônio Público	17.440			17.440
1.9.2.2.00.0.0.00	Restituições	92.023	23.069	34.520	34.434
1.9.2.2.99.0.0.00	Outras Restituições	92.023	23.069	34.520	34.434
1.9.2.2.99.1.1.01	Outras Restituições	92.023	23.069	34.520	34.434
1.9.9.0.00.0.0.00	Demais Receitas Correntes	16			16
1.9.9.0.99.1.1.01	Outras Receitas	16			16
2.0.0.0.00.0.0.00	Receitas de Capital	2.515.325	1.007.953	882.793	624.579
2.2.0.0.00.0.0.00	Alienação de Bens	198.500	116.200	82.300	
2.2.1.0.00.0.0.00	Alienação de Bens Móveis	198.500	116.200	82.300	
2.2.1.3.00.0.0.00	Alienação de Bens Móveis e Semoventes	198.500	116.200	82.300	
2.2.1.3.00.1.1.01	Alienação de Bens Móveis	198.500	116.200	82.300	
2.4.0.0.00.0.0.00	Transferências de Capital	2.316.825	891.753	800.493	624.579
2.4.1.0.00.0.0.00	Transferências da União e de suas Entidades	2.316.825	891.753	800.493	624.579
2.4.1.8.04.1.1.01	Transferências de Recursos do SUS destinados à Atenção Primária - Investimento	260.425	250.000	10.425	
2.4.1.8.04.2.1.00	Transferências de Recursos do SUS destinados à Atenção Especializada- MAC-Investimento	119.909			119.909
2.4.1.8.05.1.1.01	Transferencia de Recursos Destinados a Programas de Educação	534.027	66.395	467.632	
2.4.1.8.10.1.1.01	Transferência de Convênios com a Fundação Nacional de Saude - FUNASA	81.241			81.241
2.4.1.8.10.9.1.02	Transferências de Convênios com o Ministério de Esporte	58.500	58.500		
2.4.1.8.10.9.1.03	Transferencias de Convênios com o Ministerio das Cidades	321.858	321.858		
2.4.1.8.10.9.1.06	Transferencia de Convênios com o Ministério do Turismo	495.150	195.000	300.150	
2.4.1.8.10.9.1.07	Transferências de Convênios da União- Ministério do Desenvolvimento Regional	445.714		22.286	423.429
9.0.0.0.00.0.0.00	Receitas Correntes.	6.815.278	2.099.294	2.029.024	2.686.960
9.7.0.0.00.0.0.00	Transferências Correntes	6.815.278	2.099.294	2.029.024	2.686.960
9.7.1.0.00.0.0.00	Transferências da União e de suas Entidades	5.664.297	1.748.077	1.668.869	2.247.351
9.7.1.8.01.2.1.01	Dedução de Receita do FPM – FUNDEB e Redutor Financeiro	5.663.937	1.747.913	1.668.809	2.247.215
9.7.1.8.01.5.1.01	Dedução de Receita para Formação do FUNDEB - ITR	360	164	60	136
9.7.2.0.00.0.0.00	Transferências dos Estados e do Distrito Federal e de suas Entidades	1.150.981	351.217	360.155	439.609
9.7.2.8.01.1.1.01	Dedução de Receita para a Formação do FUNDEB - ICMS	1.079.977	330.137	337.297	412.544
9.7.2.8.01.2.1.01	Dedução de Receita para Formação do FUNDEB – IPVA	69.724	20.312	22.642	26.770
9.7.2.8.01.3.1.01	Dedução de Receita para Formação do FUNDEB - IPI - Exportação	1.280	768	216	295
	Parcial:	63.488.070	19.060.352	20.310.939	24.116.779
	Total:	63.488.070	19.060.352	20.310.939	24.116.779
Total da Intra-Orçamentária:					
Percentual de Evolução no Período (%):				6,56	18,74


 CLAIR LEIRÃO MARTINS
 BELTRÃO BEZERRA DE
 MELO
 CONTADORA TC/CRC-PB

Prefeitura Municipal de Nova Olinda

Secretaria de Finanças e Planejamento

Departamento de Contabilidade - Orçamento-Programa de 2023 - R\$ 1,00

Demonstrativo da Evolução das Receitas Arrecadadas nos Últimos 03 Exercícios (Órgão)

Cód. Receita	Descrição da Receita	Totais	2019	2020	2021
--------------	----------------------	--------	------	------	------

4.395

MURILO DE SOUSA LUIS
SECRETÁRIO DE FINANÇAS

DIOGO RICHELLI ROSAS
PREFEITO

Prefeitura Municipal de Nova Olinda

Secretaria de Finanças e Planejamento

Departamento de Contabilidade - Orçamento-Programa de 2023 - R\$ 1,00

Demonstrativo da Evolução das Despesas Realizadas nos Últimos 03 Exercícios

Cód. Despesa	Descrição da Despesa	Totais	2019	2020	2021
3000.00	DESPESAS CORRENTES				
	Geral:	59.844.765	18.231.554	18.200.500	23.412.711
	Direta:	59.844.765	18.231.554	18.200.500	23.412.711
	Indireta:				
3100.00	PESSOAL E ENCARGOS SOCIAIS				
	Geral:	33.255.284	10.397.469	10.426.851	12.430.965
	Direta:	33.255.284	10.397.469	10.426.851	12.430.965
	Indireta:				
3190.00	Aplicações Diretas				
	Geral:	33.255.284	10.397.469	10.426.851	12.430.965
	Direta:	33.255.284	10.397.469	10.426.851	12.430.965
	Indireta:				
3190.04	Contratação por Tempo Determinado				
	Geral:	3.482.895	868.079	1.269.673	1.345.143
	Direta:	3.482.895	868.079	1.269.673	1.345.143
	Indireta:				
3190.11	Vencimentos e Vantagens Fixas - Pessoal Civil				
	Geral:	25.343.309	7.741.234	8.666.579	8.935.496
	Direta:	25.343.309	7.741.234	8.666.579	8.935.496
	Indireta:				
3190.13	Obrigações Patronais				
	Geral:	3.505.597	1.711.130	313.673	1.480.794
	Direta:	3.505.597	1.711.130	313.673	1.480.794
	Indireta:				
3190.91	Sentenças Judiciais				
	Geral:	606.090	77.026	176.925	352.139
	Direta:	606.090	77.026	176.925	352.139
	Indireta:				
3190.92	Despesas de Exercícios Anteriores				
	Geral:	317.392			317.392
	Direta:	317.392			317.392
	Indireta:				
3300.00	OUTRAS DESPESAS CORRENTES				
	Geral:	26.589.481	7.834.085	7.773.650	10.981.746
	Direta:	26.589.481	7.834.085	7.773.650	10.981.746
	Indireta:				
3350.00	Transferências a Instituições Privadas sem Fins Lucrativos				
	Geral:	66.959	26.023	22.169	18.767
	Direta:	66.959	26.023	22.169	18.767
	Indireta:				
3350.41	Contribuições				
	Geral:	66.959	26.023	22.169	18.767
	Direta:	66.959	26.023	22.169	18.767
	Indireta:				
3390.00	Aplicações Diretas				
	Geral:	26.522.522	7.808.062	7.751.481	10.962.979
	Direta:	26.522.522	7.808.062	7.751.481	10.962.979
	Indireta:				

Prefeitura Municipal de Nova Olinda

Secretaria de Finanças e Planejamento

Departamento de Contabilidade - Orçamento-Programa de 2023 - R\$ 1,00

Demonstrativo da Evolução das Despesas Realizadas nos Últimos 03 Exercícios

Cód. Despesa	Descrição da Despesa	Totais	2019	2020	2021
3390.14	Diárias - Civil				
	Geral:	87.817	25.497	21.988	40.332
	Direta:	87.817	25.497	21.988	40.332
	Indireta:				
3390.18	Auxílio Financeiro a Estudantes				
	Geral:	169.487	54.883	64.989	49.615
	Direta:	169.487	54.883	64.989	49.615
	Indireta:				
3390.30	Material de Consumo				
	Geral:	9.566.578	2.478.151	2.710.441	4.377.986
	Direta:	9.566.578	2.478.151	2.710.441	4.377.986
	Indireta:				
3390.31	Premiações Culturais, Artísticas, Científicas, Desportivas e Outras (6)(I)				
	Geral:	200.644	47.861	44.501	108.282
	Direta:	200.644	47.861	44.501	108.282
	Indireta:				
3390.32	Material, Bem ou Serviço para Distribuição Gratuita				
	Geral:	735.749	205.309	259.349	271.091
	Direta:	735.749	205.309	259.349	271.091
	Indireta:				
3390.33	Passagens e Despesas com Locomoção				
	Geral:	29.950	5.766		24.184
	Direta:	29.950	5.766		24.184
	Indireta:				
3390.35	Serviços de Consultoria				
	Geral:	965.425	340.600	250.750	374.075
	Direta:	965.425	340.600	250.750	374.075
	Indireta:				
3390.36	Outros Serviços de Terceiros - Pessoa Física				
	Geral:	4.871.858	1.596.934	1.370.977	1.903.947
	Direta:	4.871.858	1.596.934	1.370.977	1.903.947
	Indireta:				
3390.39	Outros Serviços de Terceiros - Pessoa Jurídica				
	Geral:	6.858.298	2.339.793	2.259.078	2.259.428
	Direta:	6.858.298	2.339.793	2.259.078	2.259.428
	Indireta:				
3390.40	Serviços de Tecnologia da Informação e Comunicação				
	Geral:	275.004	78.460	76.359	120.185
	Direta:	275.004	78.460	76.359	120.185
	Indireta:				
3390.47	Obrigações Tributárias e Contributivas				
	Geral:	603.620	147.301	191.130	265.188
	Direta:	603.620	147.301	191.130	265.188
	Indireta:				
3390.48	Outros Auxílios Financeiros a Pessoas Físicas				
	Geral:	293.380	122.870	107.284	63.227
	Direta:	293.380	122.870	107.284	63.227
	Indireta:				

Prefeitura Municipal de Nova Olinda

Secretaria de Finanças e Planejamento

Departamento de Contabilidade - Orçamento-Programa de 2023 - R\$ 1,00

Demonstrativo da Evolução das Despesas Realizadas nos Últimos 03 Exercícios

Cód. Despesa	Descrição da Despesa	Totais	2019	2020	2021
3390.91	Sentenças Judiciais	Geral: 3.867		3.867	
		Direta: 3.867		3.867	
		Indireta:			
3390.92	Despesas de Exercícios Anteriores	Geral: 1.103.510	113.771	86.494	903.246
		Direta: 1.103.510	113.771	86.494	903.246
		Indireta:			
3390.93	Indenizações e Restituições	Geral: 757.334	250.866	304.275	202.193
		Direta: 757.334	250.866	304.275	202.193
		Indireta:			
4000.00	DESPESAS DE CAPITAL	Geral: 5.202.677	2.039.865	1.452.405	1.710.407
		Direta: 5.202.677	2.039.865	1.452.405	1.710.407
		Indireta:			
4400.00	INVESTIMENTOS	Geral: 3.520.172	1.413.374	997.575	1.109.223
		Direta: 3.520.172	1.413.374	997.575	1.109.223
		Indireta:			
4490.00	Aplicações Diretas	Geral: 3.520.172	1.413.374	997.575	1.109.223
		Direta: 3.520.172	1.413.374	997.575	1.109.223
		Indireta:			
4490.51	Obras e Instalações	Geral: 1.584.454	769.902	179.142	635.410
		Direta: 1.584.454	769.902	179.142	635.410
		Indireta:			
4490.52	Equipamentos e Material Permanente	Geral: 1.905.288	643.471	793.765	468.051
		Direta: 1.905.288	643.471	793.765	468.051
		Indireta:			
4490.92	Despesas de Exercícios Anteriores	Geral: 30.430		24.668	5.762
		Direta: 30.430		24.668	5.762
		Indireta:			
4500.00	INVERSÕES FINANCEIRAS	Geral: 140.000		100.000	40.000
		Direta: 140.000		100.000	40.000
		Indireta:			
4590.00	Aplicações Diretas	Geral: 140.000		100.000	40.000
		Direta: 140.000		100.000	40.000
		Indireta:			
4590.61	Aquisição de Imóveis	Geral: 140.000		100.000	40.000
		Direta: 140.000		100.000	40.000
		Indireta:			


Prefeitura Municipal de Nova Olinda

Secretaria de Finanças e Planejamento

Departamento de Contabilidade - Orçamento-Programa de 2023 - R\$ 1,00

Demonstrativo da Evolução das Despesas Realizadas nos Últimos 03 Exercícios

Cód. Despesa	Descrição da Despesa	Totais	2019	2020	2021
4600.00	AMORTIZAÇÃO DA DÍVIDA				
	Geral:	1.542.505	626.491	354.830	561.184
	Direta:	1.542.505	626.491	354.830	561.184
	Indireta:				
4690.00	Aplicações Diretas				
	Geral:	1.542.505	626.491	354.830	561.184
	Direta:	1.542.505	626.491	354.830	561.184
	Indireta:				
4690.71	Principal da Dívida Contratual Resgatado				
	Geral:	530.540	204.012	49.443	277.085
	Direta:	530.540	204.012	49.443	277.085
	Indireta:				
4690.91	Sentenças Judiciais				
	Geral:	1.011.965	422.479	305.387	284.099
	Direta:	1.011.965	422.479	305.387	284.099
	Indireta:				
	1 - Total da Direta:	65.047.442	20.271.418	19.652.905	25.123.119
	2 - Total da Indireta:				
	3 - Total (1 + 2):	65.047.442	20.271.418	19.652.905	25.123.119
	Total da Intra-Orçamentária:				
	Percentual de Evolução no Período (%):			- 3,05	27,83


 CLAIR LEFFÃO MARTINS
 BELTRÃO BEZERRA DE
 MELO
 CONTADORA TC/CRC-PB
 4.395

MURILO DE SOUSA LUIS
 SECRETÁRIO DE FINANÇAS

DIOGO RICHELLI ROSAS
 PREFEITO

Prefeitura Municipal de Nova Olinda

Secretaria de Finanças e Planejamento

Departamento de Contabilidade - Orçamento-Programa de 2023 - R\$ 1,00

Demonstrativo da Evolução das Despesas Realizadas nos Últimos 03 Exercícios (Órgão)

Cód. Despesa	Descrição da Despesa	Totais	2019	2020	2021
001	Prefeitura Municipal de Nova Olinda				
3000.00	DESPESAS CORRENTES	57.448.595	17.471.660	17.367.533	22.609.401
3100.00	PESSOAL E ENCARGOS SOCIAIS	31.461.023	9.835.858	9.813.054	11.812.110
3190.00	Aplicações Diretas	31.461.023	9.835.858	9.813.054	11.812.110
3190.04	Contratação por Tempo Determinado	3.482.895	868.079	1.269.673	1.345.143
3190.11	Vencimentos e Vantagens Fixas - Pessoal Civil	23.862.957	7.277.652	8.159.309	8.425.996
3190.13	Obrigações Patronais	3.191.687	1.613.101	207.146	1.371.440
3190.91	Sentenças Judiciais	606.090	77.026	176.925	352.139
3190.92	Despesas de Exercícios Anteriores	317.392			317.392
3300.00	OUTRAS DESPESAS CORRENTES	25.987.572	7.635.802	7.554.479	10.797.291
3350.00	Transferências a Instituições Privadas sem Fins Lucrativos	66.959	26.023	22.169	18.767
3350.41	Contribuições	66.959	26.023	22.169	18.767
3390.00	Aplicações Diretas	25.920.613	7.609.779	7.532.310	10.778.524
3390.14	Diárias - Civil	81.509	24.169	17.340	40.000
3390.18	Auxílio Financeiro a Estudantes	169.487	54.883	64.989	49.615
3390.30	Material de Consumo	9.519.700	2.466.607	2.687.138	4.365.955
3390.31	Premiações Culturais, Artísticas, Científicas, Desportivas e Outras (6)(I)	200.644	47.861	44.501	108.282
3390.32	Material, Bem ou Serviço para Distribuição Gratuita	735.749	205.309	259.349	271.091
3390.33	Passagens e Despesas com Locomoção	29.950	5.766		24.184
3390.35	Serviços de Consultoria	965.425	340.600	250.750	374.075
3390.36	Outros Serviços de Terceiros - Pessoa Física	4.712.252	1.558.023	1.329.958	1.824.271
3390.39	Outros Serviços de Terceiros - Pessoa Jurídica	6.489.476	2.193.393	2.109.378	2.186.705
3390.40	Serviços de Tecnologia da Informação e Comunicação	257.104	78.460	76.359	102.285
3390.47	Obrigações Tributárias e Contributivas	601.327	147.301	190.630	263.395
3390.48	Outros Auxílios Financeiros a Pessoas Físicas	293.380	122.870	107.284	63.227
3390.91	Sentenças Judiciais	3.867		3.867	
3390.92	Despesas de Exercícios Anteriores	1.103.410	113.670	86.494	903.246
3390.93	Indenizações e Restituições	757.334	250.866	304.275	202.193
4000.00	DESPESAS DE CAPITAL	5.198.337	2.037.765	1.451.855	1.708.717
4400.00	INVESTIMENTOS	3.515.832	1.411.274	997.025	1.107.533
4490.00	Aplicações Diretas	3.515.832	1.411.274	997.025	1.107.533
4490.51	Obras e Instalações	1.584.454	769.902	179.142	635.410
4490.52	Equipamentos e Material Permanente	1.900.948	641.371	793.215	466.361
4490.92	Despesas de Exercícios Anteriores	30.430		24.668	5.762
4500.00	INVERSÕES FINANCEIRAS	140.000		100.000	40.000
4590.00	Aplicações Diretas	140.000		100.000	40.000
4590.61	Aquisição de Imóveis	140.000		100.000	40.000
4600.00	AMORTIZAÇÃO DA DÍVIDA	1.542.505	626.491	354.830	561.184
4690.00	Aplicações Diretas	1.542.505	626.491	354.830	561.184
4690.71	Principal da Dívida Contratual Resgatado	530.540	204.012	49.443	277.085
4690.91	Sentenças Judiciais	1.011.965	422.479	305.387	284.099
	Parcial:	62.646.932	19.509.425	18.819.388	24.318.119


Prefeitura Municipal de Nova Olinda

Secretaria de Finanças e Planejamento

Departamento de Contabilidade - Orçamento-Programa de 2023 - R\$ 1,00

Demonstrativo da Evolução das Despesas Realizadas nos Últimos 03 Exercícios (Órgão)

Cód. Despesa	Descrição da Despesa	Totais	2019	2020	2021
002	Câmara Municipal de Nova Olinda				
3000.00	DESPESAS CORRENTES	2.396.170	759.893	832.967	803.310
3100.00	PESSOAL E ENCARGOS SOCIAIS	1.794.262	561.611	613.797	618.854
3190.00	Aplicações Diretas	1.794.262	561.611	613.797	618.854
3190.11	Vencimentos e Vantagens Fixas - Pessoal Civil	1.480.352	463.582	507.270	509.500
3190.13	Obrigações Patronais	313.910	98.029	106.527	109.354
3300.00	OUTRAS DESPESAS CORRENTES	601.908	198.283	219.170	184.455
3390.00	Aplicações Diretas	601.908	198.283	219.170	184.455
3390.14	Diárias - Civil	6.308	1.328	4.648	332
3390.30	Material de Consumo	46.878	11.543	23.303	12.031
3390.36	Outros Serviços de Terceiros - Pessoa Física	159.606	38.911	41.019	79.676
3390.39	Outros Serviços de Terceiros - Pessoa Jurídica	368.822	146.399	149.700	72.723
3390.40	Serviços de Tecnologia da Informação e Comunicação	17.900			17.900
3390.47	Obrigações Tributárias e Contributivas	2.293		500	1.793
3390.92	Despesas de Exercícios Anteriores	101	101		
4000.00	DESPESAS DE CAPITAL	4.340	2.100	550	1.690
4400.00	INVESTIMENTOS	4.340	2.100	550	1.690
4490.00	Aplicações Diretas	4.340	2.100	550	1.690
4490.52	Equipamentos e Material Permanente	4.340	2.100	550	1.690
	Parcial:	2.400.510	761.993	833.517	805.000
	Total:	65.047.442	20.271.418	19.652.905	25.123.119
Total da Intra-Orçamentária:					
				- 3,05	27,83
Percentual de Evolução no Período (%):					



CLAIR LEFFÃO MARTINS
BELTRÃO BEZERRA DE
MELO
CONTADORA TC/CRC-PB
4.395

MURILO DE SOUSA LUIS
SECRETÁRIO DE FINANÇAS

DIOGO RICHELLI ROSAS
PREFEITO



ESTADO DA PARAÍBA
PREFEITURA MUNICIPAL DE NOVA OLINDA
GABINETE DO PREFEITO
RUA DUQUE DE CAXIAS, S/Nº - CENTRO – CEP 58.798-000

Mensagem

Senhor Presidente,
Senhores Vereadores da Câmara Municipal de Nova Olinda

ORÇAMENTO DO MUNICÍPIO

O Orçamento do Município de Nova Olinda para o exercício financeiro de 2023, estima a Receita e fixa a Despesa em **R\$ 32.862.307,00** (Trinta e Dois Milhões, Oitocentos e Sessenta e Dois Mil e Trezentos e Sete Reais)

Prefeitura	R\$	32.862.307,00
TOTAL	R\$	32.862.307,00

Para determinação do volume de recursos que a Prefeitura Municipal irá dispor em 2023, foi considerado o comportamento da arrecadação no exercício de 2022, a modernização da arrecadação tributária, a implementação e manutenção dos Programas Sociais do Governo Federal, obtenção de recursos oriundos de convênios com os Governos Estadual e Federal, as perspectivas de crescimento da economia e a projeção do índice do IPCA de 3,25%.

As despesas foram fixadas levando-se em consideração as prioridades estabelecidas na Lei de Diretrizes Orçamentárias, o volume de recursos previstos para 2023, a evolução dos custos de manutenção de cada um dos órgãos e setores da Administração, a geração de despesas oriundas da criação, expansão e aperfeiçoamento da ação governamental, os compromissos financeiros com amortização e encargos da dívida, a inflação projetada para 2023 medida pela variação do IPCA e estimada em 3,25%, o custo unitário das diversas obras priorizadas para 2022 conforme orçamento e as metas fiscais estabelecidas na Lei de Diretrizes Orçamentárias.

I. DAS RECEITAS

DEMONSTRATIVO DA PARTICIPAÇÃO DAS FONTES DE RECEITA		
ESPECIFICAÇÃO	VALOR 2023	PARTICIPAÇÃO RELATIVA (%)
UNIDADE GESTORA: PREFEITURA		
Receitas Correntes	33.084.864,00	100,68%
Impostos, Taxas e Contrib. de Melhoria	805.230,00	2,45%
Receitas de Contribuições	195.000,00	0,59%
Receita Patrimonial	52.725,00	0,16%
Transferências Correntes	32.001.809,00	97,38%
Outras Receitas Correntes	30.100,00	0,09%
Receitas de Capital	3.250.000,00	9,89%
Alienação de Bens	15.000,00	0,05%
Transferências de Capital	3.235.000,00	9,84%
Deduções	(3.472.557,00)	-10,57%
Dedução da Receita Orçamentária em favor do FUNDEB	(3.472.557,00)	-10,57%
TOTAL	32.862.307,00	100,00%

DEFINIÇÃO DAS FONTES DE RECURSOS

UNIDADE GESTORA PREFEITURA

RECEITA DE IMPOSTOS, TAXAS, CONTRIBUIÇÃO DE MELHORIA

A Receita Impostos, Taxas e Contribuição de Melhoria estimada para o exercício de 2023 soma R\$ 805.230,00 (oitocentos e cinco mil e duzentos e trinta) representando 2,45% do Orçamento da Prefeitura. Esta fonte representa as receitas próprias dos impostos mais significativas como o IPTU, ISS e ITBI, inclusive IRRF e taxas. Para previsão destas receitas tomou-se por base a tendência de arrecadação do exercício de 2022, até o mês de junho multiplicado por dois.

RECEITA DE CONTRIBUIÇÕES

Esta fonte de receita estima para o exercício de 2023 a soma o valor de R\$ 195.000,00 (cento e noventa e cinco mil), representando 0,59% do Orçamento da Prefeitura e tem origem na Contribuição para o custeio do Serviço de Iluminação Pública-CIP.

RECEITA PATRIMONIAL

Esta fonte de receita estima para o exercício de 2023 o valor de R\$ 52.725,00 (cinquenta e dois mil e setecentos e vinte e cinco reais), representando 0,16% do Orçamento da Prefeitura e tem origem no rendimento das aplicações das disponibilidades no mercado financeiro.

TRANSFERÊNCIAS CORRENTES

As Transferências Correntes estimadas para o exercício de 2023 são de R\$ 32.001.809,00 (trinta e dois milhões e um mil e oitocentos e nove reais), representando 97,38% do Orçamento da prefeitura com destaque para o Fundo de Participação dos Municípios – FPM e Imposto Sobre Circulação de Mercadorias e Serviços, que juntos somam a expressiva quantia de R\$ **18.278.609,00** (dezoito milhões e duzentos e setenta e oito mil e seiscentos e nove reais) incluindo 1% das cotas extraordinárias, sem deduzir as contribuições devidas ao FUNDEB.

O FPM é uma transferência da União e se constitui na participação dos municípios (24,5%) na arrecadação do IPI e IR. Sua projeção tomou-se por base a tendência de arrecadação do mês de junho multiplicado por dois, acrescido 3,25% do IPCA.

O ICMS é uma transferência do Estado e se constitui na participação dos Municípios (25%) na arrecadação do ICMS. Sua projeção tomou-se por base a tendência de arrecadação do mês de junho multiplicado por dois, acrescido de 3,25% do IPCA.

A previsão do FUNDEB teve por base o coeficiente de distribuição dos recursos anual do Fundo para o Município de Nova Olinda previsto para este ano de 2022 de acordo com Planilha estimativa que se encontra disponível no site www.mec.gov.br.

Constitui ainda fonte de Receitas para as Transferências Correntes os Programas do SUS-Sistema Único de Saúde, FNAS, FNDE, e outras transferências correntes.

OUTRAS RECEITAS CORRENTES

Esta fonte de receita estima para o exercício de 2023 o valor de R\$ 30.100,00 (trinta mil e cem reais), representando 0,09% do Orçamento da Prefeitura, e se constitui, basicamente de receitas de indenizações, restituições e receitas diversas.

TRANSFERÊNCIAS DE CAPITAL

Esta fonte de receita estima para o exercício de 2023 o valor de R\$ **3.250.000,00** (três milhões e duzentos e cinquenta mil reais), representando 9,89% do Orçamento da Prefeitura e se refere a receita de alienação de bens e aos convênios com a União e Estado para execução de obras e aquisição de equipamentos. Estes convênios correspondem a pleitos já encaminhados e protocolados junto aos Ministérios da União em sua maioria, e que, ficarão na dependência das liberações por parte do Governo Federal.

DAS DESPESAS

DEMONSTRATIVO DA PARTICIPAÇÃO RELATIVA DA DESPESA POR UNIDADE ORÇAMENTÁRIA

ESPECIFICAÇÃO	VALOR 2023	PARTICIPAÇÃO RELATIVA (%)
UNIDADE GESTORA PODERES LEGISLATIVO E EXECUTIVO		
Câmara Municipal	1.450.000,00	4,41
Secretaria – Chefe de Gabinete do Executivo	1.115.100,00	3,39
Controladoria Geral do Município	207.900,00	0,63
Secretaria Municipal de Governo e Articulação Institucional	57.300,00	0,17
Secretaria de Administração e Planejamento	643.047,00	1,96
Secretaria de Finanças	2.112.100,00	6,43
Secretaria de Agricultura e Meio Ambiente	997.700,00	3,04
Secretaria de Infraestrutura	2.281.065,00	6,94
Secretaria de Transporte e Trânsito	284.950,00	0,87
Secretaria de Saúde	1.003.300,00	3,05
Fundo Municipal de Saúde	7.401.451,00	22,52
Secretaria de Educação	12.650.687,00	38,50
Secretaria de Cultura, Esporte e Juventude	833.500,00	2,54
Secretaria de Assistência Social e Cidadania	557.550,00	1,70
Fundo Municipal de Assistência Social e Cidadania	970.534,00	2,95
Reserva de Contingência	296.123,00	0,90
TOTAL	32.862.307,00	100,00%

ALOCAÇÃO DAS DESPESAS POR UNIDADE ORÇAMENTÁRIA

UNIDADES GESTORAS: PODER LEGISLATIVO E EXECUTIVO

CÂMARA MUNICIPAL

Os recursos alocados nesta Unidade Orçamentária somam R\$ **1.450.000,00** (um milhão e quatrocentos e cinquenta mil reais), representado 4,41% do Orçamento da Prefeitura e se destinam às despesas de manutenção do Legislativo Municipal para desempenho de suas funções básicas de legislar e fiscalizar, bem como ampliação e reforma do prédio da Câmara Municipal e aquisição de equipamentos.

SECRETARIA - CHEFE DE GABINETE DO EXECUTIVO

Os recursos alocados nesta Unidade Orçamentária somam R\$ **1.115.100,00** (um milhão e cento e quinze mil e cem reais), representando 3,39% do Orçamento e se destinam às despesas de manutenção da Secretaria - Chefe de Gabinete do Executivo, Ouvidoria Municipal, Serviços da Junta de Serviço Militar e Comissão Permanente de Licitação; Contribuições para Entidades Municipalistas e outros; Divulgação dos Atos Administrativos do Município e Subvenção Social à Fazenda da Esperança e outros.

CONTROLADORIA GERAL DO MUNICÍPIO

Os recursos alocados nesta Unidade Orçamentária somam R\$ **207.900,00** (duzentos e sete mil e novecentos reais), representando 0,63% do Orçamento e se destinam às despesas de manutenção das atividades da Controladoria Geral do Município.

SECRETARIA MUNICIPAL DE GOVERNO E ARTICULAÇÃO INSTITUCIONAL

Os recursos alocados nesta Unidade Orçamentária somam R\$ **57.300,00** (cinquenta e sete mil e trezentos reais), representando 0,17% do Orçamento e se destinam às despesas com Manutenção das Atividades desta Secretaria.

SECRETARIA DE ADMINISTRAÇÃO E PLANEJAMENTO

Os recursos alocados nesta Unidade Orçamentária somam R\$ **643.047,00** (seiscentos e quarenta e três mil e quarenta e sete reais), representando 1,96% do Orçamento e se destinam às despesas com atividades administrativas desta Secretaria.

SECRETARIA DE FINANÇAS

Os recursos alocados nesta Unidade Orçamentária somam R\$ **2.112.100,00** (dois milhões e cento e doze mil e cem reais), representando 6,43% do Orçamento e se destinam às despesas com Manutenção das Atividades da Secretaria de Finanças, pagamentos de encargos especiais como: Pagamento de Ações Judiciais; Amortização de Dívidas Resultantes de Decisões Judiciais (Precatórios e outros); Amortização e Encargos com o a Dívida do INSS; Pagamento de Dívida Junto a CAGEPA e ENERGISA; Contribuição ao PASEP, Manutenção do SIAFIC, entre outros.

SECRETARIA DE AGRICULTURA E MEIO AMBIENTE

Os recursos alocados nesta Unidade Orçamentária somam R\$ **997.700,00** (novecentos e noventa e sete mil e setecentos reais), representando 3,04% do Orçamento e se destinam à Manutenção da Secretaria de Agricultura e Meio Ambiente; Construção, Reconstrução e Ampliação de Passagens Molhadas, Mata-Burros e Pontes; Aquisição de Máquinas e Implementos Agrícolas; Implantação e gestão dos Recursos Hídricos; Apoio ao Pequeno Produtor Rural e Contribuição ao Seguro Safra.

SECRETARIA DE INFRAESTRUTURA

Os recursos alocados nesta Unidade Orçamentária somam R\$ **2.281.065,00** (dois milhões e duzentos e oitenta e um mil e sessenta e cinco reais), representando 6,94% do Orçamento e se destinam a Manutenção das Atividades da Secretaria de Infraestrutura; Construção, Restauração e Ampliação de Cemitério Público; Desapropriação de Imóveis para Realização de Obras Públicas; Implantação de Infraestrutura Urbana (Pavimentação de ruas na zona urbana e zona rural (asfáltica ou em paralelepípedo), Portal Turístico, Revitalização de Canteiros, Reformas ou Construção de Praças e parques, Construção de Mercado de Artesanato, construção de unidades habitacionais, construção de sinalização entre outros); Recuperação e Reforma de Estradas e Vias Urbanas e Manutenção da Iluminação Pública.

SECRETARIA DE TRANSPORTE E TRÂNSITO

Os recursos alocados nesta Unidade Orçamentária somam R\$ **284.950,00** (duzentos e oitenta e quatro mil e novecentos e cinquenta), representando 0,87% do Orçamento e se destinam às despesas com Manutenção das atividades desta Secretaria.

SECRETARIA DE SAÚDE

Os recursos alocados para a Secretaria de Saúde, somam R\$ **1.003.300,00** (um milhão e três mil e trezentos reais), representando 3,05% do Orçamento e se destinam a Manutenção das Atividades administrativas da Secretaria de Saúde; Implantação e Ampliação do Sistema de Esgotamento Sanitário; Construção de Aterro Sanitário; Implantação de Melhorias Habitacionais; Implantação de Melhorias Sanitárias Domiciliares; Modernização dos Recursos Hídricos; Aquisição de Carro Compactador de Lixo e outros.

FUNDO MUNICIPAL DE SAÚDE

Os recursos alocados para o Fundo Municipal de Saúde somam R\$ **7.401.451,00** (sete milhões e quatrocentos e um mil e quatrocentos e cinquenta e um reais), representando 22,52% do Orçamento e se destinam às despesas com o atendimento às diversas áreas do FMS, para a reorientação de um modelo de atenção à saúde, incluindo todos os recursos dos Programas do SUS, como também recursos do município, através do bloco de custeio da Atenção Primária, Atenção Especializada (MAC), Assistência farmacêutica, Vigilância em Saúde, e bloco de investimento na Estruturação da Rede de Serviços de Atenção Primária, Atenção Especializada em Saúde – MAC, Assistência Farmacêutica e Vigilância em Saúde, visando construção, reforma, ampliação, aquisição de equipamentos e veículos; Manutenção de ações de combate a pandemia do COVID 19, entre outras ações.

SECRETARIA DE EDUCAÇÃO

Os recursos alocados nesta Unidade Orçamentária somam R\$ **12.650.687,00** (doze milhões e seiscentos e cinquenta mil e seiscentos e oitenta e sete reais), representando 38,50% do Orçamento e se destinam às despesas de manutenção das políticas voltadas para a educação como: Estruturação da Rede Municipal de Educação do Ensino Fundamental e Infantil, visando construção, ampliação, reforma e aquisição de equipamentos e veículos; Manter as atividades do Magistério e outras despesas com recursos do Fundeb, Complementação da União VAAF e VAAT, recursos do FUNDEF/Precatórios; Atender os programas contemplados através dos recursos advindos do FNDE, tais como: PDDE, Transporte Escolar, Merenda Escolar, Salário Educação, entre outros.

SECRETARIA DE CULTURA, ESPORTES E JUVENTUDE

Os recursos alocados nesta Unidade Orçamentária somam R\$ **833.500,00** (oitocentos e trinta e três mil e quinhentos reais), representando 2,54% do Orçamento e se destinam às despesas de Manutenção desta Secretaria; Implantação de Infraestrutura Esportiva; Promoção de Eventos Esportivos - Incentivo ao Esporte; Promoção de Eventos Sociais, Culturais e Artísticos, Ações emergenciais da Cultura como a Lei Aldir Blanc.

SECRETARIA DE ASSISTÊNCIA SOCIAL E CIDADANIA

Os recursos alocados para a Secretaria de Assistência Social somam R\$ **557.550,00** (quinhentos e cinquenta e sete mil e quinhentos e cinquenta reais), representando 1,70% do Orçamento e se destinam a Manutenção das atividades administrativas da Secretaria de Assistência Social e Cidadania; Benefícios

Eventuais, Manutenção do Conselho Tutelar; Manutenção das Atividades dos Conselhos Municipais e Desenvolvimento de Ações Voltadas à Mulher.

FUNDO MUNICIPAL DE ASSISTÊNCIA SOCIAL E CIDADANIA

Os recursos alocados nesta Unidade Orçamentária somam R\$ **970.534,00** (novecentos e setenta mil e quinhentos e trinta e quatro reais) representando 2,95% do Orçamento e se destinam às despesas com o atendimento às diversas áreas do desenvolvimento social do município, para promover a reinserção da população mais vulnerável pela situação de pobreza e risco social, incluindo todos os recursos dos programas do FNAS para desenvolver ações como: Estruturação da Rede de Serviços Socioassistenciais de Prot.Social-Const.de CRAS, CREAS e Afins; Manutenção do Bloco Da Proteção Social Básica - SCFV/CRAS/PAIF; Bloco de Financiamento da Gestão do Programa Auxílio Brasil e Cadastro Único – IGDPBF; Bloco de Financiamento da Gestão Descentralizada do Suas - IGD SUAS; Primeira Infância no SUAS - Criança Feliz; Fundo Estadual de Assistência Social/FEAS – Cofinanciamento Estadual dos Serviços Socioassistenciais do SUAS ofertados ou Referenciados ao CRAS e Benefícios Eventuais; Manutenção de ações de combate a pandemia do COVID 19, entre outros.

RESERVA DE CONTINGÊNCIA

Os recursos alocados como Reserva de Contingência, somam R\$ **296.123,00** (duzentos e noventa e seis mil e cento e vinte e três reais) representando 0,90% do Orçamento e correspondem ao Superávit Orçamentário. Estes recursos destinam-se aos riscos fiscais conforme definido na Lei de Diretrizes Orçamentárias.

O quadro a seguir demonstra o comportamento e a evolução da despesa por função nos exercícios de 2020 e 2021 e a fixada em 2022 e 2023 nos seus diversos detalhamentos.

DEMONSTRATIVO DA EVOLUÇÃO DAS DESPESAS POR FUNÇÃO

ESPECIFICAÇÃO UNIDADE GESTORA PODERES LEGISLATIVO E EXECUTIVO	REALIZADA		FIXADA	
	2020	2021	2022	2023
01 – LEGISLATIVA	833.517,00	804.999,96	1.033.679,00	1.450.000,00
02 – JUDICIÁRIO	-			
04 – ADMINISTRAÇÃO	1.855.290,01	2.810.749,96	3.207.597,00	2.930.247,00
08 – ASSISTÊNCIA SOCIAL	1.071.408,81	1.185.578,41	1.317.422,00	1.528.084,00
09 – PREVIDÊNCIA SOCIAL	-			
10 – SAÚDE	6.145.574,98	7.931.808,74	6.458.485,00	8.404.751,00
12 – EDUCAÇÃO	6.751.244,21	8.156.780,25	8.293.699,00	12.650.687,00
13 – CULTURA	68.071,00	199.771,54	331.100,00	661.100,00
14-DIREITOS DA CIDADANIA	-	-	-	
15 – URBANISMO	1.171.168,08	1.566.347,88	1.500.500,00	2.000.800,00
16- HABITAÇÃO	-			
17 – SANEAMENTO	-		-	
18 – GESTÃO AMBIENTAL			144.000,00	149.000,00
20 – AGRICULTURA	570.302,18	795.248,23	745.900,00	723.700,00
23- COMÉRCIO E SERVIÇOS				
24 – COMUNICAÇÃO				
25 – ENERGIA	220.176,04	277.202,35	215.190,00	259.500,00
26– TRANSPORTE	168.756,10	207.662,31	275.300,00	430.715,00
27 – DESPORTO E LAZER	93.781,62	34.355,19	168.900,00	172.400,00
28– ENCARGOS ESPECIAIS	884.243,34	1.152.613,73	1.139.200,00	1.205.200,00
99- RESERVA DE CONTIGÊNCIA	-		222.585,00	296.123,00
TOTAL	19.833.533,37	25.123.118,55	25.053.557,00	32.862.307,00

Neste nível, para o exercício de 2023, destacam-se os recursos alocados nas funções: Administração, Assistência Social, Urbanismo e Encargos Especiais, as prioridades para as ações em Saúde e Educação por imposição constitucional, ao exigir que se destine pelo menos 25% das receitas resultantes de impostos em manutenção e desenvolvimento do ensino e 15% da receita produto dos impostos para ações básicas de saúde.

O quadro a seguir demonstra o comportamento e a evolução da despesa por elemento e natureza nos exercícios de 2020 e 2021 e a fixada em 2022 e 2023 nos seus diversos detalhamentos.

DEMONSTRATIVO DA DESP. POR ELEMENTO E NATUREZA				
ESPECIFICAÇÃO	REALIZADA			
	REALIZADA		FIXADA	
UNIDADE GESTORA PODERES LEGISLATIVO E EXECUTIVO	2020	2021	2022	2023
DESPESAS CORRENTES	18.200.500,12	23.412.711,29	20.844.179,00	19.833.533,37
Pessoal e Encargos Sociais	10.426.850,52	12.430.964,93	13.319.324,00	14.381.447,00
Juros e Encargos da Dívida				
Outras despesas Correntes	7.773.649,60	10.981.746,36	7.524.855,00	12.281.770,00
DESPESAS DE CAPITAL	1.633.033,25	1.710.407,26	3.986.793,00	5.902.967,00
Investimentos	1.018.363,07	1.109.222,97	3.436.293,00	5.135.867,00
Inversões Financeiras	100.000,00	40.000,00	62.500,00	52.100,00
Amortização da Dívida	514.670,18	561.184,29	488.000,00	715.000,00
RESERVA DE CONTIGÊNCIA	0,00	0,00	222.585,00	296.123,00
TOTAL	19.833.533,37	25.123.118,55	25.053.557,00	32.862.307,00

Neste nível, para o exercício de 2023, destacam-se as despesas com Pessoal e Encargos Sociais de todos os órgãos da administração que somam R\$ 14.381.447,00 (quatorze milhões e trezentos e oitenta e um mil e quatrocentos e quarenta e sete reais), esta expressiva participação das despesas com Pessoal e Encargos Sociais na composição da despesa total, decorre da transferência sistemática de encargos da União e do Estado para os Municípios sem o correspondente suporte financeiro.

O Município ainda continuou fixando gastos com as ações destinadas aos impactos da Covid-19 no Município, haja visto a pandemia ainda continuar, onde foram destinados recursos para o enfrentamento da doença ainda no exercício de 2023. Estão previstos recursos destinados para a aquisição de Equipamentos de Proteção Individual (EPIs) que ajudam a amenizar o risco de contaminação daqueles que estão na linha de frente atendendo a população, fornecimento de testes de diagnóstico da Covid-19, aquisição de medicamentos, aquisição de equipamentos para as unidades de atendimento, remuneração de profissionais de saúde e assistência social, contratação temporária de profissionais de saúde e assistência social, distribuição de insumos e cestas básicas, entre outros, como forma de continuar mitigando os efeitos da pandemia

São estas as considerações que julgamos necessárias nesta mensagem de encaminhamento da proposta Orçamentária para 2023.



DIOGO RICHELLI ROSAS
Prefeito Municipal

Exmo. Sr.
Presidente da Câmara Municipal
NESTA

LDO 2023

FORMULÁRIO ELETRÔNICO DE PARTICIPAÇÃO PARA ELABORAÇÃO DA LDO 2023

A PROGRAMAÇÃO DE AUDIÊNCIAS PÚBLICAS DEFINIDAS PELO MUNICÍPIO, PARA ELABORAÇÃO DA LDO 2023, SERÃO REALIZADAS DE FORMA VIRTUAL, INCLUINDO, O REGISTRO DE INFORMAÇÕES SUGERIDAS PELA POPULAÇÃO.

QUAL O SEU NOME? *

Murilo de Sousa Luis

QUAL O SEU GÊNERO? *

Masculino

Feminino

Outro

Outro:

INDIQUE O SEU ENDEREÇO DE E-MAIL *

murilo.eta@gmail.com

QUAL RUA OU LOCALIDADE VOCÊ MORA? *

Rua Francisco Pinto

QUAL A SUA IDADE? *

37

QUAIS ÁREAS ESPECÍFICAS DA ADMINISTRAÇÃO PODEM MELHORAR?

EDUCAÇÃO *

ENSINO INFANTIL - CRECHE E PRÉ-ESCOLA

ENSINO FUNDAMENTAL

ENSINO ESPECIAL

ATIVIDADES COMPLEMENTARES

Outro:

SAÚDE *

ATENÇÃO BÁSICA

VIGILÂNCIA EM SAÚDE

ASSISTÊNCIA FARMACÊUTICA

GESTÃO SUS

INVESTIMENTOS

Outro:

ASSISTÊNCIA SOCIAL *

- INCLUSÃO SOCIAL
- ACESSIBILIDADE À PESSOA COM DEFICIÊNCIA
- ENFRENTAMENTO À EXTREMA POBREZA
- SERVIÇOS SOCIOASSISTENCIAIS
- Outro:

CULTURA E LAZER *

- VALORIZAÇÃO DO PATRIMÔNIO CULTURAL E ARTISTAS LOCAIS
- OFICINAS DE FORMAÇÃO
- EVENTOS
- COMPETIÇÕES ESPORTIVAS
- ESTÍMULO A REALIZAÇÃO DE PROJETOS DE ESPORTES
- ATIVIDADES COMPLEMENTARES

QUAIS ÁREAS ESPECÍFICAS DA ADMINISTRAÇÃO PODEM MELHORAR?**AGRICULTURA ***

- ASSISTÊNCIA AO PRODUTOR RURAL
- TECNOLOGIA E PESQUISA
- ABASTECIMENTO E SEGURANÇA ALIMENTAR
- Outro:

INFRAESTRUTURA E URBANISMO *

- RECUPERAÇÃO DE PAVIMENTAÇÃO
- PROJETOS DE REFORMA
- ILUMINAÇÃO PÚBLICA
- PROJETOS DE PAVIMENTAÇÃO DE RUAS
- SANEAMENTO BÁSICO
- CONSTRUÇÃO DE CASAS POPULARES
- ACESSIBILIDADE

MEIO AMBIENTE *

- EDUCAÇÃO AMBIENTAL
- AÇÕES DE INCENTIVO A PRESERVAÇÃO DO MEIO AMBIENTE
- PLANO DE RECUPERAÇÃO DE ÁREAS DEGRADADAS
- PRESERVAÇÃO DE PRAÇAS E CANTEIROS
- Outro:

Este formulário foi criado em Clair & Leitão Contabilidade Pública.

Google Formulários



DIÁRIO OFICIAL DO MUNICÍPIO DE
NOVA OLINDA

ESTADO DA PARAÍBA – PREFEITURA MUNICIPAL DE NOVA OLINDA

Criado pela LEI MUNICIPAL nº 481 de 14 de fevereiro de 2011

EDIÇÃO ORDINÁRIA Nº 240/2022, Nova Olinda – PB, 19 de dezembro de 2022

PODER EXECUTIVO

LEI MUNICIPAL Nº 697/2022

DISPÕE SOBRE AS MODIFICAÇÕES DE PROGRAMAS E AÇÕES GOVERNAMENTAIS DA LEI DE DIRETRIZES ORÇAMENTÁRIAS DO MUNICÍPIO DE NOVA OLINDA, PARA O EXERCÍCIO DE 2023, E DÁ OUTRAS PROVIDÊNCIAS.

O PREFEITO CONSTITUCIONAL DO MUNICÍPIO DE NOVA-OLINDA, no uso de suas atribuições legais, que lhes são conferidas pelo art. 165 da Constituição Federal e em consonância com a Lei Complementar nº101, de 04 de maio de 2000 (Lei de Responsabilidade Fiscal) e a Lei nº4.320, de 17 de março de 1964, **FAZ SABER** que o poder legislativo, **APROVOU** e ele **SANCIONA** e **PROMULGA** a seguinte Lei,

Artigo 1.º - Fica o Poder Executivo autorizado a modificar a Lei de Diretrizes Orçamentárias relativo ao exercício de 2023, cujo procedimento administrativo, não acarretam aumento de despesa no orçamento dos exercícios vindouros por representar mera compensação de recursos (Criação, anulação e alteração), com perfeita adequação com a Lei de Diretrizes Orçamentárias e compatibilidade com o PPA e a LOA.

Artigo 2.º - As modificações Necessárias dos Programas e Ações Governamentais constam no relatório anexado a este Projeto de Lei.

Artigo 3º - Esta Lei entra em vigor na data de sua publicação, revogadas as disposições em contrário.

Nova-Olinda PB, 19 de Dezembro de 2022


DIOGO RICHELLE ROSAS
 Prefeito Municipal



DIÁRIO OFICIAL DO MUNICÍPIO DE
NOVA OLINDA

ESTADO DA PARAÍBA – PREFEITURA MUNICIPAL DE NOVA OLINDA

Criado pela **LEI MUNICIPAL** nº 481 de 14 de fevereiro de 2011

EDIÇÃO ORDINÁRIA Nº 240/2022, Nova Olinda – PB, 19 de dezembro de 2022



ESTADO DA PARAÍBA
 MUNICÍPIO DE NOVA OLINDA

SECRETARIA CHEFE DE GABINETE

DIÁRIO OFICIAL DO MUNICÍPIO

“EDIÇÃO ORDINÁRIA
 240/2022”

DIOGO RICHELLI ROSAS

Prefeito Constitucional

CPF nº 105.929.614-43

Edifício Sede da Prefeitura Municipal

Rua Duque de Caxias s/n - Centro

CEP: 58798000 - Nova Olinda – PB



Secretaria de Finanças e Planejamento
 Departamento de Contabilidade - Orçamento-Programa de 2023 - R\$ 1,00
 Modificações de Programas e Ações Governamentais da LDO

R\$ 1,00

Cód. Unidade	Descrição da Unidade	2023	
		LDO	Orçamento
2070	Subvenção Social a Associação dos Filhos e Amigos de Nova Olinda		14.400
2072	Manutenção do Transporte Escolar - INFANTIL		15.321
2073	Manutenção do Transporte escolar - ENSINO MÉDIO		13.631
2071	Ações Emergenciais de Cultura		40.000



Secretaria de Finanças e Planejamento
Departamento de Contabilidade - Orçamento-Programa de 2023 - R\$ 1,00
Modificações de Programas e Ações Governamentais da LDO

R\$ 1,00

Cód. Unidade	Descrição da Unidade	2023	
		LDO	Orçamento
1001	Ampliação e Reforma do Prédio da Câmara	21.985	30.000
2001	Manutenção das Atividades da Câmara Municipal	1.045.289	1.420.000
2002	Manutenção das Atividades da Secretaria - Chefe de Gabinete do Executivo	837.811	943.500
2003	Contribuições para Entidades Municipalistas e outros	20.650	22.000
2004	Divulgação dos Atos Administrativos do Município de Nova Olinda	119.460	134.200
2005	Subvenção Social à Fazenda da Esperança	1.033	1.000
2006	Manutenção das Atividades da Controladoria Geral do Município.	1.021.246	207.900
2007	Manutenção das Atividades da Secretaria Municipal de Governo e Articulação Institucional	50.077	57.300
2008	Manutenção da Secretaria de Administração e Planejamento	458.224	643.047
0001	Amortização de Dívidas Resultantes de Decisões Judiciais (Precatórios e outros)	703.133	445.000
0002	Amortização e Encargos com a Dívida do INSS	258.125	500.000
0003	Pagamento de Dívida Junto a CAGEPA e ENERGISA	3.098	10.000
0004	Contribuição ao PASEP	206.707	245.200
1002	Amortização e Encargos de outras Dívidas Contratadas	5.163	5.000
2009	Manutenção das Atividades da Secretaria de Finanças	776.959	881.400
2010	Manutenção do SIAFIC	26.330	25.500
1003	Construção, Reconstrução e Ampliação de Passagens Molhadas, Mata-Burros e Pontes	113.575	125.000
1004	Aquisição de Máquinas e Implementos Agrícolas	108.413	115.000
1005	Implantação e gestão dos Recursos Hídricos	148.681	149.000
2011	Manutenção da Secretaria de Agricultura e Meio Ambiente	637.983	583.700
2012	Apoio ao Pequeno Produtor Rural	18.587	20.000
2013	Contribuição ao Fundo Seguro Safra	5.163	5.000
1006	Construção, Restauração e Ampliação de Cemitério Público	22.715	42.000
1007	Desapropriação de Imóveis para Realização de Obras Públicas	51.625	40.000
1008	Implantação de Infraestrutura Urbana e Rural	679.387	785.000
2014	Manutenção das Atividades da Secretaria de Infraestrutura	795.543	1.133.800
2015	Recuperação e Reforma de Estradas e Vias Urbanas e rurais	16.933	20.765
2016	Manutenção da Iluminação Pública	222.185	259.500
2017	Manutenção das Atividades da Secretaria de Transporte e Trânsito	153.740	284.950
1009	Implantação e/ou Ampliação do Sistema de Esgotamento Sanitário / Construção de Aterro	113.575	125.000
1010	Implantação de Melhorias Habitacionais e Melhorias Sanitárias Domiciliares	216.825	225.000
1011	Modernização dos Recursos Hídricos	106.348	115.000
1012	Aquisição de Carro Compactador de Lixo	104.283	110.000
2018	Manutenção das Atividades da Secretaria de Saúde	237.350	424.800
2019	Manutenção do Conselho de Saúde	2.064	3.500



Secretaria de Finanças e Planejamento

Departamento de Contabilidade - Orçamento-Programa de 2023 - R\$ 1,00

Modificações de Programas e Ações Governamentais da LDO

R\$ 1,00


Cód. Unidade	Descrição da Unidade	2023	
		LDO	Orçamento
1013	Estruturação da Rede de Serviços de Atenção Primária	279.80€	606.00€
1014	Estruturação de Unidades de Atenção Especializada em Saúde - MAC	98.604	315.00€
1015	Estruturação da Rede de Serviços da Assistência Farmaceutica	33.557	32.50€
1016	Estruturação da Rede de Serviços da Vigilância em Saúde	33.557	32.50€
2020	Contribuição ao Consórcio de Saúde do Vale do Piancó	1.032	5.50€
2021	Manutenção dos Serviços Públicos de Saúde - Bloco Custeio - Atenção Primária/SUS	2.084.617	2.173.60€
2022	Manutenção dos Serviços Públicos de Saúde - Bloco Custeio - Atenção Especializada/IV	467.72€	467.92€
2023	Manutenção dos Serviços Públicos de Saúde - Bloco Custeio - Vigilância em Saúde/SUS	89.152	99.26€
2024	Manutenção dos Serviços Públicos de Saúde - Bloco Custeio - Assistência Farmacêutica	80.49€	84.461
2025	Manutenção de outros Programas do SUS	13.422	16.00€
2026	Manutenção dos Serviços Públicos de Saúde - Atenção Primária - RECURSOS PRÓPR	389.97€	574.00€
2027	Manutenção dos Serviços Públicos de Saúde - Atenção Especializada - RECURSOS PR	1.718.49€	2.241.50€
2028	Manutenção dos Serviços Públicos de Saúde - Vigilância em Saúde - RECURSOS PRÓ	217.34€	265.80€
2029	Manutenção dos Serviços Públicos de Saúde - Assistência Farmacêutica - RECURSOS	168.817	184.50€
2030	Manutenção das ações para enfrentamento ao Coronavírus-COVID19 ou demais situaçõ	211.35€	302.90€
1017	Estruturação da Rede Municipal de Educação do Ensino Fundamental	454.30€	905.50€
1018	Estruturação da Rede Municipal de Educação Infantil	423.32€	835.507
2031	Manutenção da Merenda Escolar - PNAE Fundamental	93.63€	202.33€
2032	Manutenção das Atividades do Desenvolvimento do Ensino - MDE	980.464	982.40€
2033	Manutenção do Ensino Fundamental - FUNDEB 30%	1.182.971	1.641.51€
2034	Remuneração e Valorização do Magistério - FUNDEB 70%	2.912.534	4.729.65€
2035	Manutenção da Educação Infantil - FUNDEB 30%	263.28€	190.65€
2036	Manutenção da Educação de Jovens e Adultos - FUNDEB 30%	927	900
2037	Manutenção da Educação Infantil - FUNDEB 70%	1.191.07€	1.611.98€
2038	Manutenção da Educação de Jovens e Adultos - FUNDEB 70%	1.035	100.31€
2039	Manutenção do Salário Educação - QSE	107.401	128.22€
2040	Manutenção do Transporte Escolar - FUNDAMENTAL	140.21€	151.50€
2041	Desenvolvimento das Atividades da Educação Infantil e Creche - MDE	62.46€	94.64€
2042	Manutenção das Atividades da Secretaria de Educação	64.94€	158.54€
2043	Manutenção do PDDE (Programa Dinheiro Direto na Escola)	2.116	1.56€
2044	Manutenção da Merenda Escolar - PNAE Pré-Escolar	24.31€	69.39€
2045	Manutenção da Merenda Escolar - PNAE Creche	61.447	138.94€
2046	Manutenção da Merenda Escolar - PNAE EJA	414	33.64€
2047	Manutenção da Merenda Escolar - PNAE AEE	2.377	3.014
2048	Manutenção de Outros Programas do FNDE	13.11€	13.40€
2049	Manutenção do Ensino Superior	85.182	148.00€
2050	Manutenção do Transporte Escolar- Convênio Firmado com o Governo do Estado	82.704	80.10€
2051	Manutenção das ações da Educação Básica - FUNDEF-PRECATÓRIOS	413.00€	400.00€
1019	Implantação de Infraestrutura Esportiva	160.451	153.90€
2052	Promoção de Eventos Esportivos - Incentivo ao Esporte	13.94€	18.50€
2053	Promoção de Eventos Sociais, Culturais e Artísticos	281.357	464.60€
2054	Manutenção das Atividades da Secretaria de Cultura, Esporte e Juventude	60.50€	156.50€
2055	Manutenção das Atividades da Secretaria de Assistência Social e Cidadania	299.011	376.50€
2056	Manutenção de Benefícios Eventuais Instituídos em Lei	82.60€	85.00€
2057	Manutenção do Conselho Tutelar	89.724	87.75€
2058	Manutenção das Atividades dos Conselhos Municipais	3.096	3.00€
2059	Desenvolvimento de Ações Voltadas à Mulher	6.197	5.30€



Secretaria de Finanças e Planejamento
 Departamento de Contabilidade - Orçamento-Programa de 2023 - R\$ 1,00
 Modificações de Programas e Ações Governamentais da LDO

R\$ 1,00

Cód. Unidade	Descrição da Unidade	2023	
		LDO	Orçamento
1020	Estruturação da Rede de Serv. Socioassistenciais de Prot. Social Básica e Especial - Co	211.664	300.000
2060	Bloco de Financiamento da Gestão do Programa Auxílio Brasil e Cadastro Único - IGD/B	32.524	33.169
2061	Manutenção de Outros Programas, Projetos, Benefícios e Serviços Socioassistenciais de	10.327	48.600
2062	Bloco da Proteção Social Básica - SCFV/CRAS/PAIF	146.617	87.500
2063	Fundo Municipal de Assistência Social e Cidadania - Cofinanciamento Municipal dos Ser	292.197	349.800
2064	Bloco de Financiamento da Gestão Descentralizada do Suas - IGD SUAS	5.215	5.800
2065	Fortalecimento do Controle Social - Manutenção do Conselho Municipal de Assistência	567	1.250
2066	Primeira Infância no SUAS - Criança Feliz	92.926	89.065
2067	Cofinanciamento Estadual dos Serviços do SUAS e Benefícios Eventuais - FEAS	23.152	23.650
2068	Manutenção das ações de combate ao Coronavírus-COVID 19 e demais situações emer	59.269	26.700
2069	Manutenção do Fundo Municipal dos Direitos da Criança e do Adolescente	5.163	5.000
9999	Reserva de Contingência	229.819	296.123


 CLAIR LEITÃO MARTINS
 BELTRÃO BEZERRA DE
 MELO
 CONTADORA TC/CRC-PB
 4.395

MURILO DE SOUSA LUIS
 SECRETÁRIO DE FINANÇAS

DIOGO RICHELLI ROSAS
 PREFEITO



Cód. Receita	Descrição da Receita	2023	
		LDO	Orçamento
Criações			
1.0.0.0.00.0.0.00	Receitas Correntes.		1.856.994
1.1.0.0.00.0.0.00	Impostos, Taxas e Contribuições de Melhoria		200
1.1.2.0.00.0.0.00	Taxas		200
1.1.2.1.00.0.0.00	Taxas Pelo Exercício do Poder de Polícia		100
1.1.2.1.01.0.0.00	Taxas de Inspeção, Controle e Fiscalização		100
1.1.2.1.01.0.1.02	Taxas de Inspeção, Controle e Fiscalização		100
1.1.2.2.00.0.0.00	Taxas Pela Prestação de Serviços		100
1.1.2.2.01.0.0.00	Taxas pela Prestação de Serviços em Geral		100
1.1.2.2.01.0.1.01	Taxa de Cemitério		100
1.3.0.0.00.0.0.00	RECEITA PATRIMONIAL		10.750
1.3.2.0.00.0.0.00	Valores Mobiliários		10.750
1.3.2.1.00.0.0.00	Juros e Correções Monetárias		10.750
1.3.2.1.01.0.0.00	Remuneração de Depósitos Bancários		10.750
1.3.2.1.01.0.1.06	Remuneração de Depósitos Bancários - Saude/Estado		300
1.3.2.1.01.0.1.10	Remuneração de Depósitos Bancários - FEAS		450
1.3.2.1.01.0.1.11	Remuneração de Depósitos Bancários/Convênio Educação/Estado		10.000
1.7.0.0.00.0.0.00	TRANSFERENCIAS CORRENTES		1.846.044
1.7.1.0.00.0.0.00	Transferências da União e de suas Entidades		1.846.044
1.7.1.1.00.0.0.00	Transferências Decorrentes de Participação na Receita da União		1.100.000
1.7.1.1.51.0.0.00	Cota-Parte do Fundo de Participação dos Municípios - FPM		1.100.000
1.7.1.1.51.2.1.02	Cota-Parte do Fundo de Participação dos Municípios - Cotas Extraordinárias		1.100.000
1.7.1.2.00.0.0.00	Transferências das Compensações Financeiras pela Exploração de Recursos Naturais		144.400
1.7.1.2.53.0.0.00	Cota-parte do bônus de assinatura de contrato de partilha de produção		144.400
1.7.1.2.53.0.1.00	Cota-parte do bônus de assinatura de contrato de partilha de produção - Cessão Onerosa		144.400
1.7.1.3.00.0.0.00	Transferências de Recursos do Sistema Único de Saúde – SUS		559.965
1.7.1.3.50.0.0.00	Transferências de Recursos do Sistema Único de Saúde – SUS – Repasses Fundo a Fundo - Bloco de Manutenção das Ações e Serviços Públicos de Saúde		559.965
1.7.1.3.50.1.1.03	Transferências de Recursos do SUS - ACS		472.700
1.7.1.3.50.3.1.02	Transferências de Recursos do SUS - ACE		87.265
1.7.1.9.00.0.0.00	Outras Transferências de Recursos da União e de suas Entidades		41.679
1.7.1.9.58.0.0.00	Transferência Obrigatória Decorrente da Lei Complementar nº 176/2020		1.679
1.7.1.9.58.0.1.01	Transferência Obrigatória Decorrente da Lei Complementar nº 176/2020 - ADO		1.679
1.7.1.9.60.0.0.00	Transferências da Política Nacional Aldir Blanc de Fomento à Cultura - Lei nº 14.399/2022		40.000
1.7.1.9.60.0.1.00	Transferências da Política Nacional Aldir Blanc de Fomento à Cultura - Lei nº 14.399/2022		40.000
2.0.0.0.00.0.0.00	Receitas de Capital		200.000
2.4.0.0.00.0.0.00	Transferências de Capital		200.000
2.4.1.0.00.0.0.00	Transferências da União e de suas Entidades		50.000
2.4.1.3.00.0.0.00	Transferências de Recursos do Fundo Nacional de Assistência Social – FNAS		50.000
2.4.1.3.50.0.0.00	Transferências de Recursos do Fundo Nacional de Assistência Social – FNAS		50.000
2.4.1.3.50.0.1.00	Transferências de Recursos do Fundo Nacional de Assistência Social – FNAS		50.000
2.4.2.0.00.0.0.00	Transferências dos Estados e do Distrito Federal e de suas Entidades		150.000
2.4.2.2.00.0.0.00	Transferências de Convênios dos Estados e DF e de Suas Entidades		150.000
2.4.2.2.50.0.0.00	Transferências de Convênios dos Estados para o Sistema Único de Saúde – SUS		150.000
2.4.2.2.50.0.1.00	Transferências de Convênios dos Estados para Programas de Saúde		150.000
Parcial do Tipo de Modificação:			2.056.994



Cód. Receita	Descrição da Receita	2023	
		LDO	Orçamento
Alterações			
1.0.0.00.0.0.00	Receitas Correntes.	24.962.999	31.227.870
1.1.0.00.0.0.0.00	Impostos, Taxas e Contribuições de Melhoria	425.877	805.030
1.1.1.0.00.0.0.0.00	IMPOSTOS	424.018	803.830
1.1.1.2.00.0.0.0.00	Impostos sobre o Patrimônio	10.016	8.200
1.1.1.2.50.0.0.0.00	Imposto sobre a Propriedade Predial e Territorial Urbana	6.918	5.200
1.1.1.2.50.0.1.00	Imposto sobre a Propriedade Predial e Territorial Urbana - IPTU	6.711	5.000
1.1.1.2.50.0.3.00	Imposto sobre a Propriedade Predial e Territorial Urbana IPTU – Dívida Ativa	207	200
1.1.1.2.53.0.0.0.00	Impostos sobre Transmissão "Inter Vivos" de Bens Imóveis e de Direitos Reais sobre Imóveis	3.098	3.000
1.1.1.2.53.0.1.00	ITBI -Imposto sobre Transmissão "Inter Vivos" de Bens Imóveis e de Direitos Reais sobre Imóveis	3.098	3.000
1.1.1.3.00.0.0.0.00	Impostos sobre a Renda e Proventos de Qualquer Natureza	277.712	585.000
1.1.1.3.03.0.0.0.00	Imposto sobre a Renda - Retido na Fonte	277.712	585.000
1.1.1.3.03.1.1.00	Imposto de Renda Retido nas Fontes s/ os Rendimentos do Trabalho - IRRF	277.712	585.000
1.1.1.4.00.0.0.0.00	Impostos sobre a Produção e Circulação de Mercadorias e Serviços	136.290	210.630
1.1.1.4.51.0.0.0.00	Impostos sobre Serviços	136.290	210.630
1.1.1.4.51.1.1.02	Imposto sobre Serviços de Qualquer Natureza – ISS	136.290	210.630
1.1.2.0.00.0.0.0.00	Taxas	1.859	1.200
1.1.2.1.00.0.0.0.00	Taxas Pelo Exercício do Poder de Polícia	1.859	1.200
1.1.2.1.01.0.0.0.00	Taxas de Inspeção, Controle e Fiscalização	1.859	1.200
1.1.2.1.01.0.1.00	Taxa de Licença para Execucao de Obras	310	200
1.1.2.1.01.0.1.01	Taxa de Licença para Localização e Funcionamento	1.549	1.000
1.2.0.0.00.0.0.0.00	Contribuições	202.566	195.000
1.2.4.0.00.0.0.0.00	Contribuição para o Custeio do Serviço de Iluminação Pública	202.566	195.000
1.2.4.1.00.0.0.0.00	Contribuição para o Custeio do Serviço de Iluminação Pública	202.566	195.000
1.2.4.1.50.0.0.0.00	Contribuições para o Custeio do Serviço de Iluminação Pública	202.566	195.000
1.3.0.0.00.0.0.0.00	RECEITA PATRIMONIAL	5.527	41.975
1.3.2.0.00.0.0.0.00	Valores Mobiliários	5.527	41.975
1.3.2.1.00.0.0.0.00	Juros e Correções Monetárias	5.527	41.975
1.3.2.1.01.0.0.0.00	Remuneração de Depósitos Bancários	5.527	41.975
1.3.2.1.01.0.1.00	Remuneração de Depósitos Bancários de Recursos Vinculados – FUNDEB	620	15.775
1.3.2.1.01.0.1.01	Remuneração de Depósitos Bancários - PNAT	310	200
1.3.2.1.01.0.1.02	Remuneração de Depósitos Bancários - Convênio União Saúde	516	3.000
1.3.2.1.01.0.1.03	Remuneração de Depósitos Bancários - PDDE	52	60
1.3.2.1.01.0.1.07	Remuneração de Depósitos Bancários - PNAE	207	1.000
1.3.2.1.01.0.1.08	Remuneração de Depósitos Bancários – Fundo de Saude	620	900
1.3.2.1.01.0.1.09	Remuneração de Depósitos Bancários - FUS	207	100
1.3.2.1.01.0.1.12	Remuneração de Depósitos Bancários - FNDE	207	540
1.3.2.1.01.0.1.13	Remuneração de Depósitos Bancários - QSE	207	250
1.3.2.1.01.0.1.16	Remuneração de Depósitos Bancários - SUS Investimento	516	500
1.3.2.1.01.0.1.18	Remuneração de Depósitos Bancários - Convênio União	1.033	15.000
1.3.2.1.01.0.1.19	Remuneração de Depósitos de Recursos não vinculados	516	2.000
1.3.2.1.01.0.1.20	Remuneração de Depósitos Bancários - Estado/Educação	103	100
1.3.2.1.01.0.1.21	Remuneração de Depósitos Bancários - FNAS	310	2.500
1.3.2.1.01.0.1.22	Remuneração de Depósitos Bancários - CIDE	103	50
1.7.0.0.00.0.0.0.00	TRANSFERENCIAS CORRENTES	24.313.438	30.155.765
1.7.1.0.00.0.0.0.00	Transferências da União e de suas Entidades	17.667.426	21.785.251
1.7.1.1.00.0.0.0.00	Transferências Decorrentes de Participação na Receita da União	12.149.738	14.952.615
1.7.1.1.51.0.0.0.00	Cota-Parte do Fundo de Participação dos Municípios - FPM	12.149.428	14.952.465
1.7.1.1.51.1.1.00	Cota-Parte do Fundo de Participação dos Municípios - FPM	12.149.428	14.952.465
1.7.1.1.52.0.0.0.00	Cota-Parte do Imposto Sobre a Propriedade Territorial Rural	310	150
1.7.1.1.52.0.1.00	Cota-Parte do Imposto Sobre a Propriedade Territorial Rural - ITR	310	150
1.7.1.2.00.0.0.0.00	Transferências das Compensações Financeiras pela Exploração de Recursos Naturais	198.693	319.280
1.7.1.2.52.0.0.0.00	Cota-parte da Compensação Financeira pela Produção de Petróleo	198.693	319.280
1.7.1.2.52.4.1.00	Cota-Parte do Fundo Especial Petroleo - FEP	198.693	319.280
1.7.1.3.00.0.0.0.00	Transferências de Recursos do Sistema Único de Saúde – SUS	2.784.730	2.238.852



Cód. Receita	Descrição da Receita	2023	
		LDO	Orçamento
Alterações			
1.7.1.3.50.0.0.00	Transferências de Recursos do Sistema Único de Saúde – SUS – Repasses Fundo a Fundo - Bloco de Manutenção das Ações e Serviços Públicos de Saúde	2.784.730	2.238.852
1.7.1.3.50.1.1.00	Transferência de Recursos do SUS – Atenção Primária	2.168.250	1.700.000
1.7.1.3.50.2.1.00	Transferência de Recursos do SUS – Atenção Especializada - MAC	390.285	392.925
1.7.1.3.50.3.1.00	Transferência de Recursos do SUS – Vigilância em Saúde/Sanitária	89.151	12.000
1.7.1.3.50.4.1.00	Transferência de Recursos do SUS – Assistência Farmacêutica	64.769	68.927
1.7.1.3.50.5.1.00	Transferência de Recursos do Sus - Gestão do SUS	10.325	5.000
1.7.1.3.50.9.1.00	Outras Transferências do SUS	10.325	10.000
1.7.1.3.50.9.1.03	Transferências de Recursos do SUS Custeio - COVID	51.625	50.000
1.7.1.4.00.0.0.00	Transferências de Recursos do Fundo Nacional do Desenvolvimento da Educação – FNDE	302.601	321.080
1.7.1.4.50.0.0.00	Transferências do Salário-Educação	107.194	127.976
1.7.1.4.50.0.1.00	Quota Salário Educação - QSE	107.194	127.976
1.7.1.4.51.0.0.00	Transferências Diretas do FNDE referentes ao Programa Dinheiro Direto na Escola – PDDE	2.065	1.500
1.7.1.4.51.0.1.00	Programa Dinheiro Direto nas Escolas - PDDE	2.065	1.500
1.7.1.4.52.0.0.00	Transferências referentes ao Programa Nacional de Alimentação Escolar – PNAE	119.307	123.344
1.7.1.4.52.0.1.00	Programa Nacional de Alimentação Escolar - PNAE	119.307	123.344
1.7.1.4.53.0.0.00	Transferências referentes ao Programa Nacional de Apoio ao Transporte do Escolar – PNATE	58.547	53.260
1.7.1.4.53.0.1.00	Programa Nacional de Apoio ao Transporte Escolar - PNATE	58.547	53.260
1.7.1.4.99.0.0.00	Outras Transferências Diretas do Fundo Nacional do Desenvolvimento da Educação - FNDE	15.488	15.000
1.7.1.4.99.0.1.02	Outras Transferências Do FNDE	15.488	15.000
1.7.1.5.00.0.0.00	Transferências de Recursos de Complementação da União ao Fundo de Manutenção e Desenvolvimento da Educação Básica e de Valorização dos Profissionais da Educação – FUNDEB	1.515.108	3.279.140
1.7.1.5.50.0.0.00	Transferências de Recursos de Complementação da União ao Fundeb – VAAT	1.035.889	2.410.589
1.7.1.5.50.0.1.00	Transferências da Complementação da União ao FUNDEB - VAAT	1.035.889	2.410.589
1.7.1.5.51.0.0.00	Transferências de Recursos de Complementação da União ao Fundeb – VAAF	479.219	868.551
1.7.1.5.51.0.1.00	Transferências da Complementação da União ao Fundeb – VAAF	479.219	868.551
1.7.1.6.00.0.0.00	Transferências de Recursos do Fundo Nacional de Assistência Social – FNAS	303.556	274.284
1.7.1.6.50.0.0.00	Transferências de Recursos do Fundo Nacional de Assistência Social – FNAS	303.556	274.284
1.7.1.6.50.0.1.00	Programa Auxílio Brasil - PAB	33.040	34.219
1.7.1.6.50.0.1.02	FNAS - Programa Primeira Infância no SUAS (Criança Feliz)	92.925	89.065
1.7.1.6.50.0.1.07	Piso Básico Fixo - PAIF	82.600	45.000
1.7.1.6.50.0.1.08	Outras Transferências de Recursos do FNAS	25.813	60.000
1.7.1.6.50.0.1.11	IGD SUAS	5.163	6.000
1.7.1.6.50.0.1.14	Serviços de Convivência e Fortalecimento de Vínculos - SCFV	64.015	40.000
1.7.1.9.00.0.0.00	Outras Transferências de Recursos da União e de suas Entidades	413.000	400.000
1.7.1.9.56.0.0.00	Transferências Decorrentes de Decisão Judicial (precatórios) Relativas ao Fundo de Manutenção e Desenvolvimento do Ensino Fundamental e de Valorização do Magistério – FUNDEF	413.000	400.000
1.7.1.9.56.0.1.00	Transferências Decorrentes de Decisão Judicial (FUNDEF precatórios)	413.000	400.000
1.7.2.0.00.0.0.00	Transferências dos Estados e do Distrito Federal e de suas Entidades	2.387.718	2.612.915
1.7.2.1.00.0.0.00	Participação na Receita dos Estados e Distrito Federal	2.188.800	2.419.481
1.7.2.1.50.0.0.00	Cota-Parte do ICMS	2.036.753	2.226.144
1.7.2.1.50.0.1.00	Cota parte do ICMS	2.036.753	2.226.144
1.7.2.1.51.0.0.00	Cota-Parte do IPVA	144.298	182.548
1.7.2.1.51.0.1.01	Cota Parte do IPVA	144.298	182.548
1.7.2.1.52.0.0.00	Cota-Parte do IPI - Municípios	1.554	1.474
1.7.2.1.52.0.1.00	Cota-Parte do IPI sobre Exportação	1.554	1.474
1.7.2.1.53.0.0.00	Cota-Parte da Contribuição de Intervenção no Domínio Econômico	6.195	9.315
1.7.2.1.53.0.1.01	Cota-Parte Contribuição de Intervenção no Domínio Economico - CIDE	6.195	9.315
1.7.2.3.00.0.0.00	Transferências de Recursos do Sistema Único de Saúde – SUS	93.167	90.234
1.7.2.3.50.0.0.00	Transferências de Recursos do Sistema Único de Saúde – SUS	93.167	90.234
1.7.2.3.50.0.1.00	Transferência do Estado para programas de Saúde	93.167	90.234
1.7.2.4.00.0.0.00	Transferências de Convênios dos Estados e DF e de Suas Entidades	82.600	80.000



Cód. Receita	Descrição da Receita	2023	
		LDO	Orçamento
Alterações			
1.7.2.4.51.0.0.00	Transferências de Convênios dos Estados Destinadas a Programas de Educação	82.600	80.000
1.7.2.4.51.0.1.00	Transferências de Convênio dos Estados para Programas da Educação - Transporte Escolar	82.600	80.000
1.7.2.9.00.0.0.00	Outras Transferências dos Estados e Distrito Federal	23.151	23.200
1.7.2.9.51.0.0.00	Transferências de Estados destinadas à Assistência Social	23.151	23.200
1.7.2.9.51.0.1.00	Transferência do Estado para programas da Assistência Social - FEAS (Co-Financiamento)	23.151	23.200
1.7.5.0.00.0.0.00	Transferências de Outras Instituições Públicas	4.258.294	5.757.599
1.7.5.1.00.0.0.00	Transferências de Recursos do Fundo de Manutenção e Desenvolvimento da Educação Básica e de Valorização dos Profissionais da Educação - FUNDEB	4.258.294	5.757.599
1.7.5.1.50.0.0.00	Transferências de Recursos do Fundo de Manutenção e Desenvolvimento da Educação Básica e de Valorização dos Profissionais da Educação - FUNDEB	4.258.294	5.757.599
1.7.5.1.50.0.1.00	Transferências de Recursos do FUNDEB	4.258.294	5.757.599
1.9.0.0.00.0.0.00	OUTRAS RECEITAS CORRENTES	15.591	30.100
1.9.2.0.00.0.0.00	Indenizações, Restituições e Ressarcimentos	15.488	30.000
1.9.2.2.00.0.0.00	Restituições	15.488	30.000
1.9.2.2.99.0.0.00	Outras Restituições	15.488	30.000
1.9.2.2.99.0.1.00	Outras Restituições	15.488	30.000
1.9.9.0.00.0.0.00	Demais Receitas Correntes	103	100
1.9.9.9.00.0.0.00	Outras Receitas Correntes	103	100
1.9.9.9.99.0.0.00	Outras Receitas	103	100
1.9.9.9.99.0.1.00	Outras Receitas	103	100
2.0.0.0.00.0.0.00	Receitas de Capital	2.901.326	3.050.000
2.2.0.0.00.0.0.00	Alienação de Bens	15.488	15.000
2.2.1.0.00.0.0.00	Alienação de Bens Móveis	15.488	15.000
2.2.1.3.00.0.0.00	Alienação de Bens Móveis e Semoventes	15.488	15.000
2.2.1.3.01.0.0.00	Alienação de Bens Móveis e Semoventes	15.488	15.000
2.2.1.3.01.0.1.00	Alienação de Bens Móveis	15.488	15.000
2.4.0.0.00.0.0.00	Transferências de Capital	2.885.838	3.035.000
2.4.1.0.00.0.0.00	Transferências da União e de suas Entidades	2.803.238	2.735.000
2.4.1.1.00.0.0.00	Transferências de Recursos do Sistema Único de Saúde - SUS	402.675	560.000
2.4.1.1.51.0.0.00	Transferências de Recursos do Sistema Único de Saúde - SUS - Fundo a Fundo - Bloco de Estruturação da Rede de Serviços Públicos de Saúde	402.675	560.000
2.4.1.1.51.1.1.00	Transferências do SUS destinados à Atenção Primária - Estruturação	258.125	350.000
2.4.1.1.51.2.1.00	Transferências do SUS destinados à Atenção Especializada- MAC-Estruturação	82.600	150.000
2.4.1.1.51.3.1.00	Transferências do SUS destinados à Assistência Farmaceutica - Estruturação	30.975	30.000
2.4.1.1.51.4.1.00	Transferências do SUS destinados à Vigilância em Saúde - Estruturação	30.975	30.000
2.4.1.2.00.0.0.00	Transferências de Recursos do Fundo Nacional do Desenvolvimento da Educação - FNDE	567.875	400.000
2.4.1.2.50.0.0.00	Transferências de Recursos Destinados a Programas de Educação	567.875	400.000
2.4.1.2.50.9.1.02	Transferência de Recursos Destinados a Programas de Educação - FNDE	567.875	400.000
2.4.1.4.00.0.0.00	Transferências de Convênios da União e de suas Entidades	1.832.688	1.775.000
2.4.1.4.50.0.0.00	Transferências de Convênios da União para o Sistema Único de Saúde - SUS	516.250	500.000
2.4.1.4.50.0.1.00	Transferência de Convenios da União Ministério da Saúde - FUNASA	516.250	500.000
2.4.1.4.99.0.0.00	Outras Transferências de Convênios da União e de Suas Entidades	1.316.438	1.275.000
2.4.1.4.99.0.1.00	Transferências de Convênios da União- Ministério do Desenvolvimento Regional	619.500	600.000
2.4.1.4.99.0.1.07	Transferências de Convênios da União - Ministério da Cidadania	154.875	150.000
2.4.1.4.99.0.1.08	Transferências de Convênios com o Ministério do Desenvolvimento Social - MDS	206.500	200.000
2.4.1.4.99.0.1.11	Transferências de Convênios da União - Min. da Agricultura, Pec. e Abastecimento	335.563	325.000
2.4.2.0.00.0.0.00	Transferências dos Estados e do Distrito Federal e de suas Entidades	82.600	300.000
2.4.2.2.00.0.0.00	Transferências de Convênios dos Estados e DF e de Suas Entidades	82.600	300.000
2.4.2.2.51.0.0.00	Transferências de Convênios dos Estados destinadas a Programas de Educação	82.600	300.000
2.4.2.2.51.0.1.00	Transferência de Convênios do Estado para a Educação	82.600	300.000
9.0.0.0.00.0.0.00	Receitas Correntes.	2.866.262	3.472.557
9.7.0.0.00.0.0.00	Transferências Correntes	2.866.262	3.472.557
9.7.1.0.00.0.0.00	Transferências da União e de suas Entidades	2.429.535	2.990.523
9.7.1.1.00.0.0.00	Transferências Decorrentes de Participação na Receita da União	2.429.535	2.990.523



Cód. Receita	Descrição da Receita	2023	
		LDO	Orçamento
Alterações			
9.7.1.1.51.0.0.00	Cota-Parte do Fundo de Participação dos Municípios - FPM	2.429.473	2.990.493
9.7.1.1.51.1.1.00	Dedução da Receita do FPM para formação do FUNDEB	2.429.473	2.990.493
9.7.1.1.52.0.0.00	Cota-Parte do Imposto Sobre a Propriedade Territorial Rural	62	30
9.7.1.1.52.0.1.00	Dedução de Receita do ITR para Formação do FUNDEB	62	30
9.7.2.0.00.0.0.00	Transferências dos Estados e do Distrito Federal e de suas Entidades	436.727	482.034
9.7.2.1.00.0.0.00	Participação na Receita dos Estados e Distrito Federal	436.727	482.034
9.7.2.1.50.0.0.00	Cota-Parte do ICMS	407.557	445.229
9.7.2.1.50.0.1.00	Dedução de Receita do ICMS para Formação do FUNDEB	407.557	445.229
9.7.2.1.51.0.0.00	Cota-Parte do IPVA	28.859	36.510
9.7.2.1.51.0.1.00	Dedução de Receita do IPVA para Formação do FUNDEB	28.859	36.510
9.7.2.1.52.0.0.00	Cota-Parte do IPI - Municípios	311	295
9.7.2.1.52.0.1.00	Dedução de Receita do IPI para Formação do FUNDEB	311	295
Parcial do Tipo de Modificação:		24.998.063	30.805.313

**Prefeitura Municipal de Nova Olinda**

Secretaria de Finanças e Planejamento

Departamento de Contabilidade - Orçamento-Programa de 2023 - R\$ 1,00

Modificações da Receita da LDO

370

R\$ 1,00

Cód. Receita	Descrição da Receita	2023	
		LDO	Orçamento
Exclusões			
1.0.0.0.00.0.0.00	Receitas Correntes.		869.753
1.7.0.0.00.0.0.00	TRANSFERENCIAS CORRENTES		869.753
1.7.1.0.00.0.0.00	Transferências da União e de suas Entidades		869.753
1.7.1.1.00.0.0.00	Transferências Decorrentes de Participação na Receita da União		836.867
1.7.1.1.51.0.0.00	Cota-Parte do Fundo de Participação dos Municípios - FPM		836.867
1.7.1.1.51.2.1.00	Cota-Parte do Fundo de Participação dos Municípios - 1% Cota entregue no mês de de zembro		449.179
1.7.1.1.51.3.1.00	Cota-Parte do Fundo de Participação dos Municípios - 1% Cota entregue no mês de julho		387.688
1.7.1.9.00.0.0.00	Outras Transferências de Recursos da União e de suas Entidades		32.886
1.7.1.9.51.0.1.00	Transferência Financeira do ICMS – Desoneração – L.C. Nº 87/96		52
1.7.1.9.99.0.0.00	Outras Transferências de Recursos da União e de suas Entidades		32.834
1.7.1.9.99.0.1.00	Transferências da União - ADO- LC 176/2020 (ADO25)		1.859
1.7.1.9.99.0.1.02	Outras Transferências da União - PFEC I, LC 173/20		30.975
9.0.0.0.00.0.0.00	Receitas Correntes.		10
9.7.0.0.00.0.0.00	Transferências Correntes		10
9.7.1.0.00.0.0.00	Transferências da União e de suas Entidades		10
9.7.1.9.00.0.0.00	Outras Transferências de Recursos da União e de suas Entidades		10
9.7.1.9.51.0.1.00	Dedução de Receita do ICMS Desoneração para Formação do FUNDEB		10
Parcial do Tipo de Modificação:			869.743

LDO antes das alterações (A): 25.867.806
Total das Alterações (B): 6.994.501
LDO depois das alterações (C = A + B): 32.862.307

CLAIR LEFFÃO MARTINS
 BELTRÃO BEZERRA DE
 MELO
 CONTADORA TC/CRC-PB
 4.395

MURILO DE SOUSA LUIS
 SECRETÁRIO DE FINANÇAS

DIOGO RICHELLI ROSAS
 PREFEITO



Classificação Institucional Funcional Programática	Esfera	LDO	Orçamento
Elemento de Despesa/Aplicações de Despesas/Fonte de Recursos			

Criações

02.070	SECRETARIA DE INFRAESTRUTURA			40.000
---------------	-------------------------------------	--	--	---------------

15	451	1010	1008	Implantação de Infraestrutura Urbana e Rural			40.000
----	-----	------	-------------	---	--	--	---------------

Objetivo: Promover a Realização de Obras de Infraestrutura urbana tais como: Pavimentação de ruas na zona urbana e zona rural (asfáltica ou em paralelepípedo), Portal Turístico, Revitalização de Canteiros, Reformas ou Construção de Praças e parques; construção de unidades habitacionais para famílias em situações vulneráveis; Construção de Mercado de Artesanato, construção de sinalização entre outros, demanda do Orçamento Participativo.

000985	4490.51	99	170	Obras e Instalações	Fiscal	20.000
--------	---------	----	-----	---------------------	--------	--------

000986	4490.52	99	170	Equipamentos e Material Permanente	Fiscal	20.000
--------	---------	----	-----	------------------------------------	--------	--------



Classificação Institucional Funcional Programática	Esfera	LDO	Orçamento
Elemento de Despesa/Aplicações de Despesas/Fonte de Recursos			

Criações

02.090	SECRETARIA DE SAÚDE							1.000
10	301	1008	2018	Manutenção das Atividades da Secretaria de Saúde				1.000
Objetivo: Manter as atividades da Secretaria de Saúde.								
000248	4490.92	99	150	Despesas de Exercícios Anteriores		Seguridade		500
000250	4490.61	99	150	Aquisição de Imóveis		Seguridade		500



Classificação Institucional Funcional Programática	Elemento de Despesa/Aplicações de Despesas/Fonte de Recursos	Esfera	LDO	Orçamento
--	--	--------	-----	-----------

Criações				
02.100	FUNDO MUNICIPAL DE SAÚDE			152.700
10 301 1008 1013	Estruturação da Rede de Serviços de Atenção Primária			96.000
Objetivo: Equipar a rede de atenção básica através da aquisição de equipamentos tipo: odontológico, hospitalar, veículos (ambulância e outros), mobiliário em geral e outros equipamentos necessários para um bom funcionamento de rede de atenção básica da saúde do município; construir UBS, Academias de Saúde (com infraestrutura, equipamentos e quadro de pessoal qualificado para a orientação de práticas corporais e atividade física, de lazer e modos de vida), ampliar ou reformar outros prédios públicos da saúde com a finalidade de promover e melhorar o atendimento à população através de ações que envolvam os programas do NASF, SB, SF, PREVINE BRASIL e outros, na sede do município e na zona rural, demanda do Orçamento Participativo.				
000259	4490.92	99 150	Despesas de Exercícios Anteriores	Seguridade 1.000
000978	4490.51	99 163	Obras e Instalações	Seguridade 75.000
000979	4490.52	99 163	Equipamentos e Material Permanente	Seguridade 20.000
10 302 1008 1014	Estruturação de Unidades de Atenção Especializada em Saúde - MAC			54.500
Objetivo: Equipar a rede de atenção da Média e Alta Complexidade com aquisição de equipamentos diversos e mobiliário em geral, através dos programas CAPS, SAMU, CEO, Melhor em Casa, CER e outros, objetivando propiciar à população acesso a serviços qualificados; construção da sede do CAPS, sede do SAMU, entre outras reformas, melhoramentos e construções, para um melhor atendimento à população local.				
000980	4490.51	99 163	Obras e Instalações	Seguridade 30.000
000981	4490.52	99 163	Equipamentos e Material Permanente	Seguridade 24.500
10 303 1008 1015	Estruturação da Rede de Serviços da Assistência Farmacêutica			500
Objetivo: Estruturar a farmácia básica com melhorias físicas e aquisição de bens de investimento para melhor atender aos munícipes Novolindenses.				
000271	4490.92	99 150	Despesas de Exercícios Anteriores	Seguridade 500
10 305 1008 1016	Estruturação da Rede de Serviços da Vigilância em Saúde			500
Objetivo: Estruturar o bloco de vigilância em saúde ofertando melhorias físicas com a criação de uma nova sala de vacinas e aquisição de bens de investimento para um melhor atendimento aos munícipes de Nova Olinda.				
000277	4490.92	99 150	Despesas de Exercícios Anteriores	Seguridade 500
10 302 1008 2022	Manutenção dos Serviços Públicos de Saúde - Bloco Custeio - Atenção Especializada/M			500
Objetivo: Manter a Gestão Plena de Sistema Municipal de Média e Alta Complexidade que compreende um conjunto de ações e serviços ambulatoriais e hospitalares que visam atender os principais problemas de saúde da população, cuja prática clínica demande a disponibilidade de profissionais especializados e a utilização de recursos tecnológicos de apoio diagnóstico e terapêutico, bem como a manutenção do SAMU -192 dentre outros.				
000322	4490.61	99 160	Aquisição de Imóveis	Seguridade 200
000966	4490.52	99 162	Equipamentos e Material Permanente	Seguridade 300
10 301 1008 2026	Manutenção dos Serviços Públicos de Saúde - Atenção Primária - RECURSOS PRÓPI			500
Objetivo: Manter os Serviços de Atenção Básica de Saúde, aplicando recursos do município em ações que contribuam para eficientizar a saúde municipal.				
000397	4490.92	99 150	Despesas de Exercícios Anteriores	Seguridade 500
10 303 1008 2029	Manutenção dos Serviços Públicos de Saúde - Assistência Farmacêutica - RECURSOS I			200
Objetivo: Aplicar recurso do município para promover o acesso da população a medicamentos e a insumos estratégicos necessários para manutenção dos serviços de saúde no município.				
000454	4490.92	99 150	Despesas de Exercícios Anteriores	Seguridade 200



Classificação Institucional Funcional Programática	Esfera	LDO	Orçamento
Elemento de Despesa/Aplicações de Despesas/Fonte de Recursos			

Criações

02.110 SECRETARIA DE EDUCAÇÃO 40.700

12 361 1007 1017 **Estruturação da Rede Municipal de Educação do Ensino Fundamental 10.000**

Objetivo: Estruturar a rede municipal de ensino fundamental, melhorando as instalações físicas através a construção, reconstrução, reforma e recuperação de: escolas, quadras, ginásios esportivos, contribuindo para a formação esportiva e educacional de crianças e adolescentes; adquirir equipamentos e mobiliário em geral, laboratório de informática, transporte escolar, e, assim contribuir e proporcionar condições físicas e estruturais para o estudo, colaborando para a saúde e o conforto dos alunos e criando um espaço ideal e necessário para desenvolver as atividades escolares, em conformidade com o plano municipal de educação.

001002 4490.51 99 154 Obras e Instalações Fiscal 5.000

001003 4490.52 99 154 Equipamentos e Material Permanente Fiscal 5.000

12 365 1007 1018 **Estruturação da Rede Municipal de Educação Infantil 30.000**

Objetivo: Construir, recuperar, ampliar e equipar creches e/ou unidades de educação infantil, brinquedoteca e outros espaços de forma a proporcionar conforto, saúde e melhoria no desenvolvimento das crianças do ensino infantil, em conformidade com o plano municipal de educação.

001004 4490.51 99 154 Obras e Instalações Fiscal 5.000

001005 4490.52 99 154 Equipamentos e Material Permanente Fiscal 25.000

12 361 1007 2032 **Manutenção das Atividades do Desenvolvimento do Ensino - MDE 200**

Objetivo: Manter as atividades do desenvolvimento do ensino fundamental, em conformidade com o plano municipal de educação.

000531 4490.92 99 150 Despesas de Exercícios Anteriores Fiscal 200

12 368 1007 2042 **Manutenção das Atividades da Secretaria de Educação 500**

Objetivo: Manter as Atividades Administrativas da Secretaria de Educação, em conformidade com o plano municipal de educação.

000660 4490.92 99 150 Despesas de Exercícios Anteriores Fiscal 500



Classificação Institucional Funcional Programática	Esfera	LDO	Orçamento
Elemento de Despesa/Aplicações de Despesas/Fonte de Recursos			

Criações

02.120	SECRETARIA DE CULTURA, ESPORTES E JUVENTUDE				500
---------------	--	--	--	--	------------

13	392	1011	2071	Ações Emergenciais de Cultura	500
----	-----	------	-------------	--------------------------------------	------------

Objetivo: Atender as despesas com ações emergenciais de cultura, decorrentes das receitas oriundas da Lei nº 14.017, de 29 de junho de 2020, alterada pela Lei nº 14.150 de 12 de maio de 2021, Lei Aldir Blanc, como também as decorrentes da Lei Complementar nº 195 de 08 de julho de 2022 - Lei Paulo Gustavo.

000996	4490.52	99	171	Equipamentos e Material Permanente	Fiscal	500
--------	---------	----	-----	------------------------------------	--------	-----



Classificação Institucional Funcional Programática	Elemento de Despesa/Aplicações de Despesas/Fonte de Recursos	Esfera	LDO	Orçamento
--	--	--------	-----	-----------

Criações

02.140	FUNDO MUNICIPAL DE ASSISTÊNCIA SOCIAL E CIDADANIA			50.000
---------------	--	--	--	---------------

08 244 1009 1020	Estruturação da Rede de Serv. Socioassistenciais de Prot. Social Básica e Especial - Con:			50.000
------------------	--	--	--	---------------

Objetivo: Estruturar a rede de serviços da proteção social básica e afins, por meio da construção, ampliação, reforma e melhorias da infraestrutura de unidades públicas estatais, seguindo as normativas do SUAS e legislação complementar, podendo ainda adquirir equipamentos, modernização tecnológica, dentre outros, tendo em vista a necessidade de aprimorar o atendimento nas unidades de proteção social básica e especial reordenando-as de modo a se adequarem aos parâmetros exigidos pelas normativas legais específicas.

000953	4490.51	99	166	Obras e Instalações	Seguridade	30.000
--------	---------	----	-----	---------------------	------------	--------

000954	4490.52	99	166	Equipamentos e Material Permanente	Seguridade	20.000
--------	---------	----	-----	------------------------------------	------------	--------

Total Criações						284.900
-----------------------	--	--	--	--	--	----------------



Classificação Institucional Funcional Programática	Esfera	LDO	Orçamento
Elemento de Despesa/Aplicações de Despesas/Fonte de Recursos			

Alterações

01.010	CÂMARA MUNICIPAL		25.599	40.000		
01	031	2002	1001 Ampliação e Reforma do Prédio da Câmara	21.985	30.000	
			Objetivo: Ampliar e Reformar o Prédio da Câmara Municipal			
000001	4490.51	99	150 Obras e Instalações	Fiscal	21.985	30.000
01	031	2002	2001 Manutenção das Atividades da Câmara Municipal	3.614	10.000	
			Objetivo: Manter as atividades administrativas da Câmara Municipal			
000014	4490.52	99	150 Equipamentos e Material Permanente	Fiscal	3.614	10.000



Classificação Institucional Funcional Programática	Esfera	LDO	Orçamento
Elemento de Despesa/Aplicações de Despesas/Fonte de Recursos			

Alterações

02.010	SECRETARIA - CHEFE DE GABINETE DO EXECUTIVO		6.402	3.100
04 122 2002 2002	Manutenção das Atividades da Secretaria - Chefe de Gabinete do Executivo		6.402	3.100
	Objetivo: Manter as atividades da Secretaria - Chefe de Gabinete do Executivo, Ouvidoria Municipal, Serviços da Junta de Serviço Militar e Comissão Permanente de Licitação.			
000034 4490.52 99 150	Equipamentos e Material Permanente	Fiscal	6.195	3.000
000035 4490.92 99 150	Despesas de Exercícios Anteriores	Fiscal	207	100



Classificação Institucional Funcional Programática	Esfera	LDO	Orçamento
Elemento de Despesa/Aplicações de Despesas/Fonte de Recursos			

Alterações

02.020	CONTROLADORIA GERAL DO MUNICÍPIO		516	500
04 124 2002 2006	Manutenção das Atividades da Controladoria Geral do Município.		516	500
	Objetivo: Manter as Atividades da Controladoria Geral do Município.			
000058 4490.52 99 150	Equipamentos e Material Permanente	Fiscal	516	500



Classificação Institucional Funcional Programática	Esfera	LDO	Orçamento
Elemento de Despesa/Aplicações de Despesas/Fonte de Recursos			

Alterações

02.030	SECRETARIA MUNICIPAL DE GOVERNO E ARTICULAÇÃO INSTITUCIONAL	723	5.100
04 122 2002 2007	Manutenção das Atividades da Secretaria Municipal de Governo e Articulação Instituci	723	5.100
Objetivo: Manter as atividades da Secretaria Municipal de Governo e Articulação Institucional.			
000072 4490.52 99 150	Equipamentos e Material Permanente	Fiscal	516 5.000
000073 4490.92 99 150	Despesas de Exercícios Anteriores	Fiscal	207 100



Classificação Institucional Funcional Programática	Esfera	LDO	Orçamento
Elemento de Despesa/Aplicações de Despesas/Fonte de Recursos			

Alterações

02.040	SECRETARIA DE ADMINISTRAÇÃO E PLANEJAMENTO		25.297	30.100		
04	122	2002	2008 Manutenção da Secretaria de Administração e Planejamento	25.297	30.100	
Objetivo: Manter as atividades administrativas da Sec. de Administração e Planejamento do Município.						
000092	4490.52	99	150 Equipamentos e Material Permanente	Fiscal	7.744	15.000
000093	4490.52	99	175 Equipamentos e Material Permanente	Fiscal	15.488	15.000
000094	4490.92	99	150 Despesas de Exercícios Anteriores	Fiscal	2.065	100



Classificação Institucional Funcional Programática	Esfera	LDO	Orçamento
Elemento de Despesa/Aplicações de Despesas/Fonte de Recursos			

Alterações

02.050	SECRETARIA DE FINANÇAS		513.154	719.500
28 062 0001 0001	Amortização de Dívidas Resultantes de Decisões Judiciais (Precatórios e outros)		237.475	200.000
	Objetivo: Pagar sentenças judiciais transitadas em julgado contra a Prefeitura Municipal de Nova Olinda.			
000097 4690.91 99 150	Sentenças Judiciais	Fiscal	237.475	200.000
28 841 0001 0002	Amortização e Encargos com a Dívida do INSS		258.125	500.000
	Objetivo: Pagar os encargos resultados do refinanciamento da dívida junto ao INSS			
000098 4690.71 99 150	Principal da Dívida Contratual Resgatado	Fiscal	258.125	500.000
28 843 0001 0003	Pagamento de Dívida Junto a CAGEPA e ENERGISA		3.098	10.000
	Objetivo: Pagar o Parcelamento da Dívida junto a CAGEPA e ENERGISA			
000099 4690.71 99 150	Principal da Dívida Contratual Resgatado	Fiscal	3.098	10.000
28 846 0001 1002	Amortização e Encargos de outras Dívida Contratadas		5.163	5.000
	Objetivo: Realizar o pagamento do principal e encargos de outras dívidas contratadas.			
000102 4690.71 99 150	Principal da Dívida Contratual Resgatado	Fiscal	5.163	5.000
04 123 2002 2009	Manutenção das Atividades da Secretaria de Finanças		7.228	2.500
	Objetivo: Manter as Atividades da Secretaria de Finanças do Município			
000119 4490.52 99 150	Equipamentos e Material Permanente	Fiscal	5.163	2.000
000120 4490.92 99 150	Despesas de Exercícios Anteriores	Fiscal	2.065	500
04 126 2002 2010	Manutenção do SIAFIC		2.065	2.000
	Objetivo: Implantar e manter o Sistema Único e Integrado de Execução Orçamentária, Administração Financeira e Controle - SIAFIC, ajustando ao padrão mínimo de qualidade, estabelecido pelo Decreto Federal nº 10.540, de 05 de novembro de 2020.			
000126 4490.52 99 150	Equipamentos e Material Permanente	Fiscal	2.065	2.000



Classificação Institucional Funcional Programática	Esfera	LDO	Orçamento
Elemento de Despesa/Aplicações de Despesas/Fonte de Recursos			

Alterações

02.060	SECRETARIA DE AGRICULTURA E MEIO AMBIENTE		372.734	390.100
26 782 1012 1003	Construção, Reconstrução e Ampliação de Passagens Molhadas, Mata-Burros e Pontes		113.575	125.000
	Objetivo: Melhorar o acesso de pedestres e veículos do Município de Nova Olinda			
000127 4490.51 99 150	Obras e Instalações	Fiscal	10.325	25.000
000128 4490.51 99 170	Obras e Instalações	Fiscal	103.250	100.000
20 606 1012 1004	Aquisição de Máquinas e Implementos Agrícolas		108.413	115.000
	Objetivo: Promover a aquisição de máquinas e implementos agrícolas.			
000129 4490.52 99 150	Equipamentos e Material Permanente	Fiscal	5.163	15.000
000130 4490.52 99 170	Equipamentos e Material Permanente	Fiscal	103.250	100.000
18 544 1012 1005	Implantação e gestão dos Recursos Hídricos		148.681	149.000
	Objetivo: Promover a ampliação do sistema de abastecimento d água através de construção/ampliação de açudes, barragens, cisternas, poços artesianos, poços amazonas e outros, bem como aquisição de caminhão Pipa, ampliando as condições de acesso à água potável das comunidades rurais.			
000131 4490.51 99 150	Obras e Instalações	Fiscal	15.488	15.000
000132 4490.51 99 170	Obras e Instalações	Fiscal	103.250	100.000
000133 4490.52 99 150	Equipamentos e Material Permanente	Fiscal	5.163	10.000
000134 4490.52 99 170	Equipamentos e Material Permanente	Fiscal	24.780	24.000
20 606 1012 2011	Manutenção da Secretaria de Agricultura e Meio Ambiente		2.065	1.100
	Objetivo: Manter as atividades da Secretaria de Agricultura e Meio Ambiente			
000152 4490.51 99 150	Obras e Instalações	Fiscal	516	100
000153 4490.52 99 150	Equipamentos e Material Permanente	Fiscal	1.033	500
000154 4490.93 99 170	Indenizações e Restituições	Fiscal	516	500



Classificação Institucional Funcional Programática	Esfera	LDO	Orçamento
Elemento de Despesa/Aplicações de Despesas/Fonte de Recursos			

Alterações

02.070	SECRETARIA DE INFRAESTRUTURA		755.482	828.700
15 452 1010 1006	Construção, Restauração e Ampliação de Cemitério Público		22.715	42.000
	Objetivo: Promover a Construção, Restauração e Ampliação de cemitério público, atendendo a demanda do Orçamento Participativo.			
000161	4490.39 99 150 Outros Serviços de Terceiros - Pessoa Jurídica	Fiscal	2.065	2.000
000162	4490.51 99 150 Obras e Instalações	Fiscal	20.650	40.000
15 451 1010 1007	Desapropriação de Imóveis para Realização de Obras Públicas		51.625	40.000
	Objetivo: Adquirir e desapropriar imóveis para a abertura de avenidas, construção de prédios públicos e outros.			
000163	4590.61 99 150 Aquisição de Imóveis	Fiscal	51.625	40.000
15 451 1010 1008	Implantação de Infraestrutura Urbana e Rural		679.387	745.000
	Objetivo: Promover a Realização de Obras de Infraestrutura urbana tais como: Pavimentação de ruas na zona urbana e zona rural (asfáltica ou em paralelepípedo), Portal Turístico, Revitalização de Canteiros, Reformas ou Construção de Praças e parques; construção de unidades habitacionais para famílias em situações vulneráveis; Construção de Mercado de Artesanato, construção de sinalização entre outros, demanda do Orçamento Participativo.			
000164	4490.51 99 150 Obras e Instalações	Fiscal	56.788	130.000
000165	4490.51 99 170 Obras e Instalações	Fiscal	617.435	612.000
000166	4490.92 99 150 Despesas de Exercícios Anteriores	Fiscal	3.098	1.000
000167	4490.92 99 170 Despesas de Exercícios Anteriores	Fiscal	1.033	1.000
000168	4490.93 99 170 Indenizações e Restituições	Fiscal	1.033	1.000
15 452 1010 2014	Manutenção das Atividades da Secretaria de Infraestrutura		1.239	1.200
	Objetivo: Manter os Serviços de Infraestrutura do Município			
000185	4490.51 99 150 Obras e Instalações	Fiscal	516	500
000186	4490.52 99 150 Equipamentos e Material Permanente	Fiscal	516	500
000187	4490.92 99 150 Despesas de Exercícios Anteriores	Fiscal	207	200
26 782 1010 2015	Recuperação e Reforma de Estradas e Vias Urbanas e rurais		516	500
	Objetivo: Melhorar as condições de tráfegos nas estradas vicinais na zona rural do município, bem como a terraplanagem da estrada que ligam a sede do município a zona rural, atendendo a demanda da população.			
000194	4490.52 99 150 Equipamentos e Material Permanente	Fiscal	516	500



Classificação Institucional Funcional Programática	Esfera	LDO	Orçamento
Elemento de Despesa/Aplicações de Despesas/Fonte de Recursos			

Alterações

02.080	SECRETARIA DE TRANSPORTE E TRÂNSITO		1.548	1.500		
26	122	2002	2017 Manutenção das Atividades da Secretaria de Transporte e Trânsito	1.548	1.500	
Objetivo: Manter as atividades da Secretaria de Transporte e Trânsito deste Município						
000215	4490.51	99	150 Obras e Instalações	Fiscal	516	500
000216	4490.52	99	150 Equipamentos e Material Permanente	Fiscal	516	500
000217	4490.92	99	150 Despesas de Exercícios Anteriores	Fiscal	516	500



Classificação Institucional Funcional Programática	Esfera	LDO	Orçamento
Elemento de Despesa/Aplicações de Despesas/Fonte de Recursos			

Alterações

02.090	SECRETARIA DE SAÚDE		543.096	577.000
10 512 1008 1009	Implantação e/ou Ampliação do Sistema de Esgotamento Sanitário / Construção de Aterro Sanitário.		113.575	125.000
	Objetivo: Promover melhorias no Sistema de Esgotamento Sanitário, bem como construir Aterro Sanitário.			
000218 4490.51 99 150	Obras e Instalações	Seguridade	10.325	25.000
000219 4490.51 99 163	Obras e Instalações	Seguridade	103.250	100.000
10 511 1008 1010	Implantação de Melhorias Habitacionais e Melhorias Sanitárias Domiciliares		216.825	225.000
	Objetivo: Promover condições habitacionais e sanitárias para a população do Município, bem como, combater a doença de chagas, atendendo a demanda do Orçamento Participativo.			
000220 4490.51 99 150	Obras e Instalações	Seguridade	10.325	25.000
000221 4490.51 99 163	Obras e Instalações	Seguridade	206.500	200.000
10 544 1008 1011	Modernização dos Recursos Hídricos		106.348	115.000
	Objetivo: Promover melhorias no Sistema de Abastecimento D'água para promoção da saúde pública, através de construção de cisternas, açudes, poços, caixas d'água e outros.			
000222 4490.51 99 150	Obras e Instalações	Seguridade	3.098	15.000
000223 4490.51 99 163	Obras e Instalações	Seguridade	103.250	100.000
10 512 1008 1012	Aquisição de Carro Compactador de Lixo		104.283	110.000
	Objetivo: Adquirir um carro compactador de lixo e equipamento coletor, para que possa dar suporte ao serviço de coleta, onde o carro compactador poderá executar melhor o serviço e de maneira mais prática com ajuda também dos demais equipamentos existentes no município bem como o novo coletor a ser adquirido, pois o mesmo possui dispositivo capaz de imprensar o lixo, reduzindo o seu volume e ocupando menos espaço.			
000224 4490.52 99 150	Equipamentos e Material Permanente	Seguridade	1.033	10.000
000225 4490.52 99 163	Equipamentos e Material Permanente	Seguridade	103.250	100.000
10 301 1008 2018	Manutenção das Atividades da Secretaria de Saúde		1.549	1.500
	Objetivo: Manter as atividades da Secretaria de Saúde.			
000246 4490.51 99 150	Obras e Instalações	Seguridade	516	500
000247 4490.52 99 150	Equipamentos e Material Permanente	Seguridade	1.033	1.000
10 301 1008 2019	Manutenção do Conselho de Saúde		516	500
	Objetivo: Manter o Conselho Municipal de Saude			
000254 4490.52 99 150	Equipamentos e Material Permanente	Seguridade	516	500



Classificação Institucional Funcional Programática	Elemento de Despesa/Aplicações de Despesas/Fonte de Recursos	Esfera	LDO	Orçamento
--	--	--------	-----	-----------

Alterações

02.100	FUNDO MUNICIPAL DE SAÚDE		508.509	852.100
---------------	---------------------------------	--	----------------	----------------

10 301 1008 1013	Estruturação da Rede de Serviços de Atenção Primária		278.775	510.000
------------------	---	--	----------------	----------------

Objetivo: Equipar a rede de atenção básica através da aquisição de equipamentos tipo: odontológico, hospitalar, veículos (ambulância e outros), mobiliário em geral e outros equipamentos necessários para um bom funcionamento de rede de atenção básica da saúde do município; construir UBS, Academias de Saúde (com infraestrutura, equipamentos e quadro de pessoal qualificado para a orientação de práticas corporais e atividade física, de lazer e modos de vida), ampliar ou reformar outros prédios públicos da saúde com a finalidade de promover e melhorar o atendimento à população através de ações que envolvam os programas do NASF, SB, SF, PREVINE BRASIL e outros, na sede do município e na zona rural, demanda do Orçamento Participativo.

000255	4490.51	99 150	Obras e Instalações	Seguridade	10.325	80.000
000256	4490.51	99 160	Obras e Instalações	Seguridade	154.875	200.000
000257	4490.52	99 150	Equipamentos e Material Permanente	Seguridade	10.325	80.000
000258	4490.52	99 160	Equipamentos e Material Permanente	Seguridade	101.185	148.000
000260	4490.92	99 160	Despesas de Exercícios Anteriores	Seguridade	2.065	2.000

10 302 1008 1014	Estruturação de Unidades de Atenção Especializada em Saúde - MAC		98.604	260.500
------------------	---	--	---------------	----------------

Objetivo: Equipar a rede de atenção da Média e Alta Complexidade com aquisição de equipamentos diversos e mobiliário em geral, através dos programas CAPS, SAMU, CEO, Melhor em Casa, CER e outros, objetivando propiciar à população acesso a serviços qualificados; construção da sede do CAPS, sede do SAMU, entre outras reformas, melhoramentos e construções, para um melhor atendimento à população local.

000261	4490.51	99 150	Obras e Instalações	Seguridade	5.163	50.000
000262	4490.51	99 160	Obras e Instalações	Seguridade	30.975	50.000
000263	4490.52	99 150	Equipamentos e Material Permanente	Seguridade	10.325	60.000
000264	4490.52	99 160	Equipamentos e Material Permanente	Seguridade	51.109	98.000
000265	4490.92	99 150	Despesas de Exercícios Anteriores	Seguridade	516	500
000266	4490.92	99 160	Despesas de Exercícios Anteriores	Seguridade	516	2.000

10 303 1008 1015	Estruturação da Rede de Serviços da Assistência Farmaceutica		33.041	32.000
------------------	---	--	---------------	---------------

Objetivo: Estruturar a farmácia básica com melhorias físicas e aquisição de bens de investimento para melhor atender aos municípios Novolindenses.

000267	4490.51	99 150	Obras e Instalações	Seguridade	1.033	1.000
000268	4490.51	99 160	Obras e Instalações	Seguridade	10.325	5.000
000269	4490.52	99 150	Equipamentos e Material Permanente	Seguridade	1.033	1.000
000270	4490.52	99 160	Equipamentos e Material Permanente	Seguridade	18.585	24.500
000272	4490.92	99 160	Despesas de Exercícios Anteriores	Seguridade	2.065	500

10 305 1008 1016	Estruturação da Rede de Serviços da Vigilância em Saúde		33.041	32.000
------------------	--	--	---------------	---------------

Objetivo: Estruturar o bloco de vigilância em saúde ofertando melhorias físicas com a criação de uma nova sala de vacinas e aquisição de bens de investimento para um melhor atendimento aos municípios de Nova Olinda.

000273	4490.51	99 150	Obras e Instalações	Seguridade	1.033	1.000
000274	4490.51	99 160	Obras e Instalações	Seguridade	5.163	5.000
000275	4490.52	99 150	Equipamentos e Material Permanente	Seguridade	1.033	1.000
000276	4490.52	99 160	Equipamentos e Material Permanente	Seguridade	25.296	24.500
000278	4490.92	99 160	Despesas de Exercícios Anteriores	Seguridade	516	500

10 302 1008 2020	Contribuição ao Consórcio de Saúde do Vale do Piancó		516	500
------------------	---	--	------------	------------

Objetivo: Contribuir com o funcionamento do Consórcio Intermunicipal de Saúde da Região do Vale do Piancó oferecendo os serviços de saúde em diversas especialidades de forma a beneficiar a população do município de Nova Olinda.



Classificação Institucional Funcional Programática	Elemento de Despesa/Aplicações de Despesas/Fonte de Recursos	Esfera	LDO	Orçamento
--	--	--------	-----	-----------

Alterações

02.100	FUNDO MUNICIPAL DE SAÚDE		508.509	852.100
10 302 1008 2020	Contribuição ao Consórcio de Saúde do Vale do Piancó		516	500
	Objetivo: Contribuir com o funcionamento do Consórcio Intermunicipal de Saúde da Região do Vale do Piancó oferecendo os serviços de saúde em diversas especialidades de forma a beneficiar a população do município de Nova Olinda.			
000280 4472.51 99 150	Obras e instalações	Seguridade	516	500
10 301 1008 2021	Manutenção dos Serviços Públicos de Saúde - Bloco Custeio - Atenção Primária/SUS		1.136	1.500
	Objetivo: Manter a atenção básica com a missão de trazer a saúde para perto do cidadão e dar ao profissional a especialização necessária a fim de que ele possa exercer seu trabalho com mais qualidade na promoção da saúde e na qualidade de vida do cidadão, junto aos programas NASF, PREVINE BRASIL, SF, Academia de Saúde, ACS, Saúde Bucal, Programa Mais Médicos, Prótese Dentária, entre outros.			
000299 4490.52 99 160	Equipamentos e Material Permanente	Seguridade	1.033	1.000
000300 4490.92 99 160	Despesas de Exercícios Anteriores	Seguridade	103	500
10 302 1008 2022	Manutenção dos Serviços Públicos de Saúde - Bloco Custeio - Atenção Especializada/M		1.239	400
	Objetivo: Manter a Gestão Plena de Sistema Municipal de Média e Alta Complexidade que compreende um conjunto de ações e serviços ambulatoriais e hospitalares que visam atender os principais problemas de saúde da população, cuja prática clínica demande a disponibilidade de profissionais especializados e a utilização de recursos tecnológicos de apoio diagnóstico e terapêutico, bem como a manutenção do SAMU -192 dentre outros.			
000319 4490.51 99 160	Obras e Instalações	Seguridade	516	100
000320 4490.52 99 160	Equipamentos e Material Permanente	Seguridade	516	200
000321 4490.92 99 160	Despesas de Exercícios Anteriores	Seguridade	207	100
10 305 1008 2023	Manutenção dos Serviços Públicos de Saúde - Bloco Custeio - Vigilância em Saúde/SUS		1.032	200
	Objetivo: Implementar e fortalecer a gestão de vigilância em saúde com o objetivo de prevenir e controlar as doenças infectocontagiosas, individual ou coletiva, com a finalidade de se recomendar e adotar as medidas de prevenção e controle das doenças ou agravos.			
000338 4490.51 99 160	Obras e Instalações	Seguridade	516	100
000339 4490.52 99 160	Equipamentos e Material Permanente	Seguridade	516	100
10 303 1008 2024	Manutenção dos Serviços Públicos de Saúde - Bloco Custeio - Assistência Farmacêutica/		2.581	600
	Objetivo: Promover o acesso da população à medicamentos e a insumos estratégicos necessários para manutenção dos serviços de saúde no município.			
000354 4490.51 99 160	Obras e Instalações	Seguridade	516	100
000355 4490.52 99 160	Equipamentos e Material Permanente	Seguridade	2.065	500
10 301 1008 2025	Manutenção de outros Programas do SUS		1.756	1.600
	Objetivo: Gerenciar os recursos financeiros destinados aos demais programas do SUS			
000371 4490.52 99 160	Equipamentos e Material Permanente	Seguridade	1.033	1.000
000372 4490.92 99 160	Despesas de Exercícios Anteriores	Seguridade	207	100
000373 4490.93 99 160	Indenizações e Restituições	Seguridade	516	500
10 301 1008 2026	Manutenção dos Serviços Públicos de Saúde - Atenção Primária - RECURSOS PRÓPI		6.195	4.100
	Objetivo: Manter os Serviços de Atenção Básica de Saúde, aplicando recursos do município em ações que contribuam para eficientizar a saúde municipal.			
000395 4490.51 99 150	Obras e Instalações	Seguridade	516	600
000396 4490.52 99 150	Equipamentos e Material Permanente	Seguridade	5.163	3.000
000398 4590.61 99 150	Aquisição de Imóveis	Seguridade	516	500



Classificação Institucional Funcional Programática	Esfera	LDO	Orçamento
Elemento de Despesa/Aplicações de Despesas/Fonte de Recursos			

Alterações

02.100	FUNDO MUNICIPAL DE SAÚDE		508.509	852.100
10 302 1008 2027	Manutenção dos Serviços Públicos de Saúde - Atenção Especializada - RECURSOS PRÓ		26.845	6.000
	Objetivo: Aplicar recursos do município em ações e serviços que visam atender aos principais problemas e agravos de saúde da população, cuja complexidade da assistência na prática clínica demande a disponibilidade de profissionais especializados e a utilização de recursos tecnológicos, para o apoio diagnóstico e tratamento.			
000415 4490.51 99 150	Obras e Instalações	Seguridade	516	500
000416 4490.52 99 150	Equipamentos e Material Permanente	Seguridade	25.813	5.000
000417 4490.92 99 150	Despesas de Exercícios Anteriores	Seguridade	516	500
10 305 1008 2028	Manutenção dos Serviços Públicos de Saúde - Vigilância em Saúde - RECURSOS PRÓ		2.065	1.300
	Objetivo: Aplicar recursos do município para Implementar e fortalecer a gestão de vigilância em saúde com o objetivo de prevenir e controlar as doenças infectocontagiosas, individual ou coletiva, com a finalidade de se recomendar e adotar as medidas de prevenção e controle das doenças ou agravos.			
000433 4490.51 99 150	Obras e Instalações	Seguridade	516	100
000434 4490.52 99 150	Equipamentos e Material Permanente	Seguridade	1.033	1.000
000435 4490.92 99 150	Despesas de Exercícios Anteriores	Seguridade	516	200
10 303 1008 2029	Manutenção dos Serviços Públicos de Saúde - Assistência Farmacêutica - RECURSOS PRÓ		1.032	400
	Objetivo: Aplicar recurso do município para promover o acesso da população a medicamentos e a insumos estratégicos necessários para manutenção dos serviços de saúde no município.			
000452 4490.51 99 150	Obras e Instalações	Seguridade	516	200
000453 4490.52 99 150	Equipamentos e Material Permanente	Seguridade	516	200
10 305 1008 2030	Manutenção das ações para enfrentamento ao Coronavírus-COVID19 ou demais situaçõ		20.651	1.000
	Objetivo: Custear as ações para enfrentamento a pandemia do novo coronavírus-COVID 19, como também demais situações emergências e de calamidade pública.			
000485 4490.52 99 150	Equipamentos e Material Permanente	Seguridade	15.488	500
000486 4490.52 99 160	Equipamentos e Material Permanente	Seguridade	5.163	500



Classificação Institucional Funcional Programática	Elemento de Despesa/Aplicações de Despesas/Fonte de Recursos	Esfera	LDO	Orçamento
--	--	--------	-----	-----------

Alterações

02.110	SECRETARIA DE EDUCAÇÃO		960.543	1.741.917
---------------	-------------------------------	--	----------------	------------------

12 361 1007 1017	Estruturação da Rede Municipal de Educação do Ensino Fundamental		454.303	895.500
------------------	---	--	----------------	----------------

Objetivo: Estruturar a rede municipal de ensino fundamental, melhorando as instalações físicas através a construção, reconstrução, reforma e recuperação de: escolas, quadras, ginásios esportivos, contribuindo para a formação esportiva e educacional de crianças e adolescentes; adquirir equipamentos e mobiliário em geral, laboratório de informática, transporte escolar, e, assim contribuir e proporcionar condições físicas e estruturais para o estudo, colaborando para a saúde e o conforto dos alunos e criando um espaço ideal e necessário para desenvolver as atividades escolares, em conformidade com o plano municipal de educação.

000488	4490.51	99 150	Obras e Instalações	Fiscal	15.488	85.000
000489	4490.51	99 154	Obras e Instalações	Fiscal	25.813	250.000
000490	4490.51	99 156	Obras e Instalações	Fiscal	206.500	150.000
000491	4490.51	99 157	Obras e Instalações	Fiscal	41.300	100.000
000492	4490.52	99 150	Equipamentos e Material Permanente	Fiscal	15.488	85.000
000493	4490.52	99 154	Equipamentos e Material Permanente	Fiscal	34.073	100.000
000494	4490.52	99 156	Equipamentos e Material Permanente	Fiscal	101.185	75.000
000495	4490.52	99 157	Equipamentos e Material Permanente	Fiscal	9.293	48.500
000496	4490.92	99 154	Despesas de Exercícios Anteriores	Fiscal	2.065	1.000
000497	4490.92	99 156	Despesas de Exercícios Anteriores	Fiscal	2.065	500
000498	4490.92	99 157	Despesas de Exercícios Anteriores	Fiscal	1.033	500

12 365 1007 1018	Estruturação da Rede Municipal de Educação Infantil		423.328	805.507
------------------	--	--	----------------	----------------

Objetivo: Construir, recuperar, ampliar e equipar creches e/ou unidades de educação infantil, brinquedoteca e outros espaços de forma a proporcionar conforto, saúde e melhoria no desenvolvimento das crianças do ensino infantil, em conformidade com o plano municipal de educação.

000499	4490.51	99 150	Obras e Instalações	Fiscal	25.813	85.000
000500	4490.51	99 154	Obras e Instalações	Fiscal	25.813	150.000
000501	4490.51	99 156	Obras e Instalações	Fiscal	206.500	150.000
000502	4490.51	99 157	Obras e Instalações	Fiscal	20.650	150.000
000503	4490.52	99 150	Equipamentos e Material Permanente	Fiscal	15.488	85.000
000504	4490.52	99 154	Equipamentos e Material Permanente	Fiscal	61.950	150.000
000505	4490.52	99 156	Equipamentos e Material Permanente	Fiscal	49.560	24.000
000506	4490.52	99 157	Equipamentos e Material Permanente	Fiscal	9.293	10.000
000507	4490.92	99 154	Despesas de Exercícios Anteriores	Fiscal	5.163	507
000508	4490.92	99 156	Despesas de Exercícios Anteriores	Fiscal	2.065	500
000509	4490.92	99 157	Despesas de Exercícios Anteriores	Fiscal	1.033	500

12 361 1007 2032	Manutenção das Atividades do Desenvolvimento do Ensino - MDE		5.473	1.500
------------------	---	--	--------------	--------------

Objetivo: Manter as atividades do desenvolvimento do ensino fundamental, em conformidade com o plano municipal de educação.

000530	4490.52	99 150	Equipamentos e Material Permanente	Fiscal	5.163	1.000
000532	4590.61	99 150	Aquisição de Imóveis	Fiscal	310	500

12 361 1007 2033	Manutenção do Ensino Fundamental - FUNDEB 30%		10.532	1.110
------------------	--	--	---------------	--------------

Objetivo: Manter o Funcionamento da Educação do Ensino Fundamental - FUNDEB 30%, em conformidade com o plano municipal de educação.

000552	4490.51	99 154	Obras e Instalações	Fiscal	5.163	410
000553	4490.52	99 154	Equipamentos e Material Permanente	Fiscal	5.163	500
000554	4490.92	99 154	Despesas de Exercícios Anteriores	Fiscal	103	100
000555	4590.61	99 154	Aquisição de Imóveis	Fiscal	103	100



Classificação Institucional Funcional Programática	Elemento de Despesa/Aplicações de Despesas/Fonte de Recursos	Esfera	LDO	Orçamento
--	--	--------	-----	-----------

Alterações

Alterações					LDO	Orçamento	
02.110	SECRETARIA DE EDUCAÇÃO				960.543	1.741.917	
12 365 1007 2035	Manutenção da Educação Infantil - FUNDEB 30%				1.239	1.500	
	Objetivo: Manter as atividades da Educação Infantil - FUNDEB 30%, em conformidade com o plano municipal de educação.						
000576	4490.51	99	154	Obras e Instalações	Fiscal	516 500	
000577	4490.52	99	154	Equipamentos e Material Permanente	Fiscal	516 500	
000578	4590.61	99	154	Aquisição de Imóveis	Fiscal	207 500	
12 366 1007 2036	Manutenção da Educação de Jovens e Adultos - FUNDEB 30%				103	100	
	Objetivo: Manter as atividades da Educação de Jovens e Adultos - FUNDEB 30%						
000587	4490.52	99	154	Equipamentos e Material Permanente	Fiscal	103 100	
12 361 1007 2039	Manutenção do Salário Educação - QSE				4.956	2.000	
	Objetivo: Manter despesas com Recursos do Salário Educação, em conformidade com o plano municipal de educação.						
000609	4490.52	99	155	Equipamentos e Material Permanente	Fiscal	4.956 2.000	
12 365 1007 2041	Desenvolvimento das Atividades da Educação Infantil e Creche - MDE				723	700	
	Objetivo: Desenvolver as atividades da educação infantil e das creches, em conformidade com o plano municipal de educação.						
000641	4490.52	99	150	Equipamentos e Material Permanente	Fiscal	516 500	
000642	4490.52	99	156	Equipamentos e Material Permanente	Fiscal	207 200	
12 368 1007 2042	Manutenção das Atividades da Secretaria de Educação				2.065	2.000	
	Objetivo: Manter as Atividades Administrativas da Secretaria de Educação, em conformidade com o plano municipal de educação.						
000659	4490.52	99	150	Equipamentos e Material Permanente	Fiscal	2.065 2.000	
12 368 1007 2048	Manutenção de Outros Programas do FNDE				2.065	2.000	
	Objetivo: Manter outros Programas do FNDE.						
000682	4490.52	99	156	Equipamentos e Material Permanente	Fiscal	2.065 2.000	
12 368 1007 2051	Manutenção das ações da Educação Básica - FUNDEF-PRECATÓRIOS				55.756	30.000	
	Objetivo: Manter as ações da educação básica com recursos de precatórios oriundos de ações judiciais da complementação de transferências financeiras do FUNDEF/FUNDEB.						
000711	4490.51	99	154	Obras e Instalações	Fiscal	32.008 14.000	
000712	4490.52	99	154	Equipamentos e Material Permanente	Fiscal	10.325 5.000	
000713	4490.92	99	154	Despesas de Exercícios Anteriores	Fiscal	3.098 1.000	
000714	4590.61	99	154	Aquisição de Imóveis	Fiscal	10.325 10.000	



Classificação Institucional Funcional Programática	Esfera	LDO	Orçamento
Elemento de Despesa/Aplicações de Despesas/Fonte de Recursos			

Alterações

02.120	SECRETARIA DE CULTURA, ESPORTES E JUVENTUDE		162.206	155.600	
27 812 1011	1019 Implantação de Infraestrutura Esportiva		160.451	153.900	
	Objetivo: Implantação e modernização de Infraestrutura para esporte recreativo e de lazer através da construção de quadra/ginásio esportivo, mini campo, conclusão de Campo de Futebol e outros, permitindo a prática de diversas modalidades esportivas e atividades físicas, podendo também abrigar eventos e festas comunitárias.				
000715	4490.51 99 150	Obras e Instalações	Fiscal	516	1.000
000716	4490.51 99 170	Obras e Instalações	Fiscal	149.713	145.000
000717	4490.92 99 150	Despesas de Exercícios Anteriores	Fiscal	5.163	3.000
000718	4490.92 99 170	Despesas de Exercícios Anteriores	Fiscal	4.130	4.000
000719	4490.93 99 170	Indenizações e Restituições	Fiscal	929	900
27 812 1011	2052 Promoção de Eventos Esportivos - Incentivo ao Esporte		516	500	
	Objetivo: Promover o esporte amador, bem como contribuir para o incentivo de todas as práticas esportivas no município como forma de divulgar o potencial dos desportistas da região				
000727	4490.52 99 150	Equipamentos e Material Permanente	Fiscal	516	500
13 392 1011	2053 Promoção de Eventos Sociais, Culturais e Artísticos		516	500	
	Objetivo: Promover eventos sociais, turísticos, culturais e regionais como: festas juninas, carnavalescas, natalinas, religiosas, cívicas e demais eventos que fomentem e incentivem a cultura local e regional.				
000735	4490.52 99 150	Equipamentos e Material Permanente	Fiscal	516	500
13 392 1011	2054 Manutenção das Atividades da Secretaria de Cultura, Esporte e Juventude		723	700	
	Objetivo: Manter as atividades da Secretaria de Cultura, Esporte e Juventude				
000751	4490.52 99 150	Equipamentos e Material Permanente	Fiscal	516	500
000752	4490.92 99 150	Despesas de Exercícios Anteriores	Fiscal	207	200



Classificação Institucional Funcional Programática
Elemento de Despesa/Aplicações de Despesas/Fonte de Recursos Esfera LDO Orçamento

Alterações

Alterações		LDO	Orçamento
02.130	SECRETARIA DE ASSISTÊNCIA SOCIAL E CIDADANIA	2.167	1.900
08 244 1009 2055	Manutenção das Atividades da Secretaria de Assistência Social e Cidadania	619	600
Objetivo: Manter as Atividades as Secretaria Municipal de Assistência Social e Cidadania.			
000769	4490.52 99 150 Equipamentos e Material Permanente	Seguridade	516 500
000770	4490.92 99 150 Despesas de Exercícios Anteriores	Seguridade	103 100
08 243 1009 2057	Manutenção do Conselho Tutelar	516	300
Objetivo: Manter o Conselho Tutelar, assegurando as condições necessárias de funcionamento, direitos dos Conselheiros e capacitação permanente com a finalidade de dar os encaminhamentos necessários para a solução dos problemas referentes a infância e adolescência zelando para que se cumpra os direitos previsto em lei.			
000785	4490.52 99 150 Equipamentos e Material Permanente	Seguridade	516 300
08 244 1009 2058	Manutenção das Atividades dos Conselhos Municipais	516	500
Objetivo: Manter os Conselhos Municipais: CMDCA, Conselho do Idoso, Segurança Alimentar e Nutricional, Conselho da Pessoa Portadora de Deficiência, BCP na Escola, Conselho da Mulher e demais.			
000791	4490.52 99 150 Equipamentos e Material Permanente	Seguridade	516 500
08 244 1009 2059	Desenvolvimento de Ações Voltadas à Mulher	516	500
Objetivo: Desenvolver ações que valorizem a mulher e permitam a sua inserção no meio social, político, econômico e cultural garantindo que as políticas que viabilizam os seus direitos e as normas estabelecidas sejam implementadas.			
000804	4490.52 99 150 Equipamentos e Material Permanente	Seguridade	516 500



Classificação Institucional Funcional Programática	Elemento de Despesa/Aplicações de Despesas/Fonte de Recursos	Esfera	LDO	Orçamento
--	--	--------	-----	-----------

Alterações

02.140	FUNDO MUNICIPAL DE ASSISTÊNCIA SOCIAL E CIDADANIA		229.941	270.950
08 244 1009 1020	Estruturação da Rede de Serv. Socioassistenciais de Prot. Social Básica e Especial - Con:		211.664	250.000
	Objetivo: Estruturar a rede de serviços da proteção social básica e afins, por meio da construção, ampliação, reforma e melhorias da infraestrutura de unidades públicas estatais, seguindo as normativas do SUAS e legislação complementar, podendo ainda adquirir equipamentos, modernização tecnológica, dentre outros, tendo em vista a necessidade de aprimorar o atendimento nas unidades de proteção social básica e especial reordenando-as de modo a se adequarem aos parâmetros exigidos pelas normativas legais específicas.			
000805	4490.51 99 150 Obras e Instalações	Seguridade	3.098	30.000
000806	4490.51 99 166 Obras e Instalações	Seguridade	201.338	150.000
000807	4490.52 99 150 Equipamentos e Material Permanente	Seguridade	2.065	20.000
000808	4490.52 99 166 Equipamentos e Material Permanente	Seguridade	4.130	49.000
000809	4490.93 99 166 Indenizações e Restituições	Seguridade	1.033	1.000
08 244 1009 2060	Bloco de Financiamento da Gestão do Programa Auxílio Brasil e Cadastro Único - IGD/		4.130	4.000
	Objetivo: Incluir as famílias que possuem renda per capita de até meio salário mínimo no Cadastro Único, permitindo conhecer a realidade socioeconômica de todas as famílias cadastradas no território, trazendo informações de todos os membros da família, características do domicílio, dados de cada uma das pessoas que compõem o núcleo familiar, dentre outras informações.			
000821	4490.52 99 166 Equipamentos e Material Permanente	Seguridade	4.130	4.000
08 244 1009 2061	Manutenção de Outros Programas, Projetos, Benefícios e Serviços Socioassistenciais do		1.446	5.000
	Objetivo: Atender outros programas, projetos, benefícios e serviços socioassistenciais proporcionando recursos e meios para financiamento das ações da política Pública de Assistência Social.			
000835	4490.52 99 166 Equipamentos e Material Permanente	Seguridade	1.446	5.000
08 244 1009 2062	Bloco da Proteção Social Básica - SCFV/CRAS/PAIF		1.033	500
	Objetivo: Desenvolver uma Política de Assistência Social visando o acesso de famílias em situação de vulnerabilidade e risco social aos programas sociais e fortalecer a função protetiva da família, prevenir a ruptura de seus vínculos, promover seu acesso e usufruto de direitos e contribuir na melhoria de sua qualidade de vida; atender famílias incluindo gestante, crianças, adolescentes e os idosos.			
000850	4490.52 99 166 Equipamentos e Material Permanente	Seguridade	1.033	500
08 244 1009 2063	Fundo Municipal de Assistência Social e Cidadania - Cofinanciamento Municipal dos Se		1.549	5.500
	Objetivo: Manter as atividades socioassistenciais dos serviços, programas e projetos do SUAS, com recursos do município, incluindo Família Acolhedora nos atendimentos.			
000868	4490.52 99 150 Equipamentos e Material Permanente	Seguridade	1.033	5.000
000869	4590.61 99 150 Aquisição de Imóveis	Seguridade	516	500
08 244 1009 2064	Bloco de Financiamento da Gestão Descentralizada do Suas - IGD SUAS		1.033	1.100
	Objetivo: Avaliar a qualidade da gestão descentralizada dos serviços, programas, projetos e benefícios socioassistenciais, bem como da articulação intersetorial no âmbito municipal, possibilitando a vigilância social, a organização do SUAS, a capacitação permanente de Trabalhadores, o monitoramento e a avaliação, entre outros com vistas a produção de dados para que a Política Pública de Assistência Social seja efetivada e a qualidade de gestão.			
000877	4490.52 99 166 Equipamentos e Material Permanente	Seguridade	1.033	1.100
08 244 1009 2065	Fortalecimento do Controle Social - Manutenção do Conselho Municipal de Assistência		103	150
	Objetivo: Fortalecer o Controle Social e a participação da sociedade proporcionando ao CMAS condições de gestão com vistas ao exercício do controle social da Política Municipal de Assistência Social e no desempenho das funções de normatizar, disciplinar, acompanhar, avaliar e fiscalizar a qualidade dos serviços prestados pela rede socioassistencial, bem como a			



Classificação Institucional Funcional Programática	Esfera	LDO	Orçamento
Elemento de Despesa/Aplicações de Despesas/Fonte de Recursos			

Alterações

02.140 FUNDO MUNICIPAL DE ASSISTÊNCIA SOCIAL E CIDADANIA		229.941	270.950
realização da Conferência Municipal de Assistência Social e Capacitação para Conselheiros de Assistência Social.			
000882 4490.52 99 166	Equipamentos e Material Permanente	Seguridade	103 150
08 243 1009 2066 Primeira Infância no SUAS - Criança Feliz		2.065	500
Objetivo: Apoiar a gestante e a família na preparação para o nascimento e nos cuidados perinatais; colaborar no exercício da parentalidade, fortalecendo os vínculos e o papel das famílias para o desempenho da função de cuidado, proteção e educação de crianças na faixa etária de até seis anos de idade; mediar o acesso da gestante, das crianças na primeira infância e das suas famílias a políticas e serviços públicos de que necessitem; e integrar, ampliar e fortalecer ações de políticas públicas voltadas para as gestantes, crianças na primeira infância e suas famílias			
000894 4490.52 99 166	Equipamentos e Material Permanente	Seguridade	2.065 500
08 244 1009 2067 Cofinanciamento Estadual dos Serviços do SUAS e Benefícios Eventuais - FEAS		5.162	2.500
Objetivo: Manter as atividades dos serviços socioassistenciais do SUAS ofertados ou referenciados ao CRAS e Benefícios Eventuais que visa assistir cidadãos e as famílias por meio dos benefícios eventuais da Política de Assistência Social, de caráter complementar e provisório, em virtude de nascimento, morte, situações de vulnerabilidade temporária e de calamidade pública, assegurados pela Lei Nº 8.742, de 07 de dezembro de 1993, Lei Orgânica de Assistência Social - LOAS, alterada pela Lei Nº 12.435, de 06 de julho de 2011, e integram organicamente as garantias do Sistema Único de Assistência Social - SUAS			
000905 4490.52 99 166	Equipamentos e Material Permanente	Seguridade	4.646 2.000
000906 4490.92 99 166	Despesas de Exercícios Anteriores	Seguridade	516 500
08 244 1009 2068 Manutenção das ações de combate ao Coronavírus-COVID 19 e demais situações emerg		723	700
Objetivo: Custear as ações para enfrentamento da pandemia do novo coronavírus-COVID 19 e demais situações emergenciais e de calamidade pública.			
000940 4490.52 99 150	Equipamentos e Material Permanente	Seguridade	516 500
000941 4490.52 99 166	Equipamentos e Material Permanente	Seguridade	207 200
08 243 1009 2069 Manutenção do Fundo Municipal dos Direitos da Criança e do Adolescente		1.033	1.000
Objetivo: Assegurar condições financeiras e de gerência dos recursos destinados à execução da política municipal de atendimento dos direitos da criança e do adolescente, inclusive a realização de diagnóstico sobre crianças e adolescentes em situação de rua, violação dos direitos; apoiar as ONG's que atendem às crianças e aos adolescentes, realização de capacitação de recursos humanos que trabalham nessa área, dentre outras ações.			
000950 4490.52 99 150	Equipamentos e Material Permanente	Seguridade	1.033 1.000
Total Alterações		4.107.917	5.618.067



Classificação Institucional Funcional Programática	Esfera	LDO	Orçamento
Elemento de Despesa/Aplicações de Despesas/Fonte de Recursos			

Exclusões

02.090	SECRETARIA DE SAÚDE		2.685
---------------	----------------------------	--	--------------

10	301	1008	2018	Manutenção das Atividades da Secretaria de Saúde		2.685
----	-----	------	-------------	---	--	--------------

Objetivo: Manter as atividades da Secretaria de Saúde.

000248	4490.92	99	150	Despesas de Exercícios Anteriores	Seguridade	2.065
--------	---------	----	-----	-----------------------------------	------------	-------

000249	4490.93	99	163	Indenizações e Restituições	Seguridade	207
--------	---------	----	-----	-----------------------------	------------	-----

000250	4590.61	99	150	Aquisição de Imóveis	Seguridade	413
--------	---------	----	-----	----------------------	------------	-----



Classificação Institucional Funcional Programática	Elemento de Despesa/Aplicações de Despesas/Fonte de Recursos	Esfera	LDO	Orçamento
--	--	--------	-----	-----------

Exclusões

02.100 FUNDO MUNICIPAL DE SAÚDE				4.440
--	--	--	--	--------------

10 301 1008 1013	Estruturação da Rede de Serviços de Atenção Primária			1.033
------------------	---	--	--	--------------

Objetivo: Equipar a rede de atenção básica através da aquisição de equipamentos tipo: odontológico, hospitalar, veículos (ambulância e outros), mobiliário em geral e outros equipamentos necessários para um bom funcionamento de rede de atenção básica da saúde do município; construir UBS, Academias de Saúde (com infraestrutura, equipamentos e quadro de pessoal qualificado para a orientação de práticas corporais e atividade física, de lazer e modos de vida), ampliar ou reformar outros prédios públicos da saúde com a finalidade de promover e melhorar o atendimento à população através de ações que envolvam os programas do NASF, SB, SF, PMAQ e outros, na sede do município e na zona rural, demanda do Orçamento Participativo.

000259	4490.92	99 150	Despesas de Exercícios Anteriores	Seguridade	1.033
--------	---------	--------	-----------------------------------	------------	-------

10 303 1008 1015	Estruturação da Rede de Serviços da Assistência Farmacêutica			516
------------------	---	--	--	------------

Objetivo: Estruturar a farmácia básica com melhorias físicas e aquisição de bens de investimento para melhor atender aos municípios Novolindenses.

000271	4490.92	99 150	Despesas de Exercícios Anteriores	Seguridade	516
--------	---------	--------	-----------------------------------	------------	-----

10 305 1008 1016	Estruturação da Rede de Serviços da Vigilância em Saúde			516
------------------	--	--	--	------------

Objetivo: Estruturar o bloco de vigilância em saúde ofertando melhorias físicas com a criação de uma nova sala de vacinas e aquisição de bens de investimento para um melhor atendimento aos municípios de Nova Olinda.

000277	4490.92	99 150	Despesas de Exercícios Anteriores	Seguridade	516
--------	---------	--------	-----------------------------------	------------	-----

10 302 1008 2022	Manutenção dos Serviços Públicos de Saúde - Bloco Custeio - Atenção Especializada/M			516
------------------	--	--	--	------------

Objetivo: Manter a Gestão Plena de Sistema Municipal de Média e Alta Complexidade que compreende um conjunto de ações e serviços ambulatoriais e hospitalares que visam atender os principais problemas de saúde da população, cuja prática clínica demande a disponibilidade de profissionais especializados e a utilização de recursos tecnológicos de apoio diagnóstico e terapêutico, bem como a manutenção do SAMU -192 dentre outros.

000322	4590.61	99 160	Aquisição de Imóveis	Seguridade	516
--------	---------	--------	----------------------	------------	-----

10 301 1008 2026	Manutenção dos Serviços Públicos de Saúde - Atenção Primária - RECURSOS PRÓPR			516
------------------	--	--	--	------------

Objetivo: Manter os Serviços de Atenção Básica de Saúde, aplicando recursos do município em ações que contribuam para eficientizar a saúde municipal.

000397	4490.92	99 150	Despesas de Exercícios Anteriores	Seguridade	516
--------	---------	--------	-----------------------------------	------------	-----

10 303 1008 2029	Manutenção dos Serviços Públicos de Saúde - Assistência Farmacêutica - RECURSOS P			310
------------------	--	--	--	------------

Objetivo: Aplicar recurso do município para promover o acesso da população a medicamentos e a insumos estratégicos necessários para manutenção dos serviços de saúde no município.

000454	4490.92	99 150	Despesas de Exercícios Anteriores	Seguridade	310
--------	---------	--------	-----------------------------------	------------	-----

10 305 1008 2030	Manutenção das ações para enfrentamento ao Coronavírus-COVID19/FMS			1.033
------------------	---	--	--	--------------

Objetivo: Custear as ações para enfrentamento a pandemia do novo coronavírus-COVID 19

000487	4490.52	99 189	Equipamentos e Material Permanente	Seguridade	1.033
--------	---------	--------	------------------------------------	------------	-------



Classificação Institucional Funcional Programática	Esfera	LDO	Orçamento
Elemento de Despesa/Aplicações de Despesas/Fonte de Recursos			

Exclusões

02.110	SECRETARIA DE EDUCAÇÃO		826
12 361 1007 2032	Manutenção das Atividades do Desenvolvimento do Ensino - MDE		310
	Objetivo: Manter as atividades do desenvolvimento do ensino fundamental		
000531 4490.92 99 150	Despesas de Exercícios Anteriores	Fiscal	310
12 368 1007 2042	Manutenção das Atividades da Secretaria de Educação		516
	Objetivo: Manter as Atividades Administrativas da Secretaria de Educação.		
000660 4490.92 99 150	Despesas de Exercícios Anteriores	Fiscal	516



Classificação Institucional Funcional Programática	Esfera	LDO	Orçamento
Elemento de Despesa/Aplicações de Despesas/Fonte de Recursos			

Exclusões

02.140 FUNDO MUNICIPAL DE ASSISTÊNCIA SOCIAL E CIDADANIA		516	
---	--	------------	--

08 244 1009 2068 Manutenção das ações de combate ao Coronavírus-COVID 19 - FMAS		516	
--	--	------------	--

Objetivo: Custear as ações para enfrentamento da pandemia do novo coronavírus-COVID 19

000942 4490.52 99 189 Equipamentos e Material Permanente	Seguridade	516	
--	------------	-----	--

Total Exclusões		8.467	
------------------------	--	--------------	--

LDO antes das alterações (A): 4.116.384

Total das Alterações (B): 1.786.583

LDO depois das alterações (C = A + B): 5.902.967

CLAIR LEFFÃO MARTINS
BELTRÃO BEZERRA DE
MELO
CONTADORA TC/CRC-PB
4.395

MURILO DE SOUSA LUIS
SECRETÁRIO DE FINANÇAS

DIOGO RICHELLI ROSAS
PREFEITO

Prefeitura Municipal de Nova Olinda

Secretaria de Finanças e Planejamento

Departamento de Contabilidade - Orçamento-Programa de 2023 - R\$ 1,00

Demonstrativo I - Metas Anuais (LDO - Lei de Diretrizes Orçamentárias) - Modificações

AMF - Tabela 1 (LRF, art. 4º § 1)


R\$ 1,00

ESPECIFICAÇÃO	2023				2024				2025			
	Valor Corrente (a)	Valor Constante	% PIB (a / PIB) x 100	% RCL (a / RCL) x 100	Valor Corrente (b)	Valor Constante	% PIB (b / PIB) x 100	% RCL (b / RCL) x 100	Valor Corrente (c)	Valor Constante	% PIB (c / PIB) x 100	% RCL (c / RCL) x 100
Receita Total	32.862.307	31.827.900	378.632,468	143	33.930.332	31.826.594	390.938,023	143	34.998.357	31.796.454	403.243,579	143
Receitas Primárias (I)	32.847.307	31.813.372	378.459,641	143	33.914.845	31.812.067	390.759,580	143	34.982.382	31.781.941	403.059,518	143
Despesa Total	32.862.307	31.827.900	378.632,468	143	33.930.332	31.826.594	390.938,023	143	33.930.332	30.826.140	390.938,023	139
Despesas Primárias (II)	32.095.207	31.084.946	369.794,106	140	33.138.301	31.083.671	381.812,415	140	33.138.301	30.106.570	381.812,415	135
Resultado Primário (III) = (I - II)	752.100	728.426	8.665,535	3	776.543	728.396	8.947,165	3	1.844.081	1.675.371	21.247,104	8
Resultado Nominal	223.677	216.636	2.577,161	1	230.947	216.628	2.660,918	1	238.452	216.637	2.747,398	1
Dívida Pública Consolidada	11.047.019	10.699.292	127.281,385	48	11.406.047	10.698.853	131.418,030	48	11.776.743	10.699.322	135.689,116	48
Dívida Consolidada Líquida	8.761.349	8.485.568	100.946,389	38	9.046.093	8.485.220	104.227,147	38	9.340.091	8.485.592	107.614,529	38

Receitas Primárias Advindas de PPP (IV)	0	0	0,000	0	0	0	0,000	0	0	0	0,000	0
Despesas Primárias Geradas por PPP (V)	0	0	0,000	0	0	0	0,000	0	0	0	0,000	0
Impacto do Saldo das PPP (VI) = (IV - V)	0	0	0,000	0	0	0	0,000	0	0	0	0,000	0

VARIÁVEIS	2023	2024	2025
PIB Real (Crescimento % anual)	2,50	2,50	2,50
Taxa real de juros implícito sobre a dívida líquida do Governo (média % anual)	9,00	7,50	7,50
Câmbio (R\$ / US\$ - Final do Ano)	5,20	5,20	5,20
Inflação Média (% anual) projetada com base em índice oficial de inflação	3,25	3,25	3,25
Projeção do PIB do Estado - R\$ milhares	8.679,21	8.679,21	8.679,21
Receita Corrente Líquida - RCL	29.612.307	30.574.707	31.568.385

FONTE: Sistema PublicSoft Contabilidade - Secretaria de Finanças e Planejamento - em 14 de setembro de 2022 as 17:40:26


CLAIR LEIRÃO MARTINS
 BELTRÃO BEZERRA DE
 MELO
 CONTADORA TC/CRC-PB
 4.395

MURILO DE SOUSA LUIS
 SECRETÁRIO DE FINANÇAS

DIOGO RICHELLI ROSAS
 PREFEITO



DIÁRIO OFICIAL DO MUNICÍPIO DE
NOVA OLINDA

ESTADO DA PARAÍBA – PREFEITURA MUNICIPAL DE NOVA OLINDA
 Criado pela LEI MUNICIPAL nº 481 de 14 de fevereiro de 2011
 EDIÇÃO ORDINÁRIA Nº 240/2022, Nova Olinda – PB, 19 de dezembro de 2022

PODER EXECUTIVO

LEI MUNICIPAL Nº 695/2022

DISPÕE SOBRE AS MODIFICAÇÕES DE PROGRAMAS E AÇÕES GOVERNAMENTAIS DO PLANO PLURIANUAL DO MUNICÍPIO DE NOVA OLINDA, PARA O PERÍODO DE 2022 A 2025, E DÁ OUTRAS PROVIDÊNCIAS.

O PREFEITO CONSTITUCIONAL DO MUNICÍPIO DE NOVA-OLINDA, no uso de suas atribuições legais, que lhes são conferidas pelo art. 165 da Constituição Federal e em consonância com a Lei Complementar nº101, de 04 de maio de 2000 (Lei de Responsabilidade Fiscal) e a Lei nº4.320, de 17 de março de 1964, **FAZ SABER** que o poder legislativo, **APROVOU** e ele **SANCIONA** e **PROMULGA** a seguinte Lei,

Artigo 1.º - Fica o Poder Executivo autorizado a modificar o Plano Plurianual relativo ao período de 2022 a 2025, cujo procedimento administrativo, não acarretam aumento de despesa no orçamento dos exercícios vindouros por representar mera compensação de recursos (Criação, anulação e alteração), com perfeita adequação com a Lei de Diretrizes Orçamentárias e compatibilidade com o PPA e a LOA.

Artigo 2.º - As modificações Necessárias dos Programas e Ações Governamentais constam no relatório anexado a este Projeto de Lei.

Artigo 3.º - Esta Lei entra em vigor na data de sua publicação, revogadas as disposições em contrário.

Nova-Olinda PB, 19 de Dezembro de 2022


DIOGO RICHELLE ROSAS
 Prefeito Municipal



DIÁRIO OFICIAL DO MUNICÍPIO DE
NOVA OLINDA

ESTADO DA PARAÍBA – PREFEITURA MUNICIPAL DE NOVA OLINDA

Criado pela **LEI MUNICIPAL** nº 481 de 14 de fevereiro de 2011

EDIÇÃO ORDINÁRIA Nº 240/2022, Nova Olinda – PB, 19 de dezembro de 2022



ESTADO DA PARAÍBA
 MUNICÍPIO DE NOVA OLINDA

SECRETARIA CHEFE DE GABINETE

DIÁRIO OFICIAL DO MUNICÍPIO

“EDIÇÃO ORDINÁRIA
 240/2022”

DIOGO RICHELLI ROSAS

Prefeito Constitucional

CPF nº 105.929.614-43

Edifício Sede da Prefeitura Municipal

Rua Duque de Caxias s/n - Centro

CEP: 58798000 - Nova Olinda – PB



Cód. Receita	Descrição da Receita	2023	
		PPA	Orçamento
Criação			
1.0.0.0.0.0.0.00	Receitas Correntes.		10.978.980
1.1.0.0.0.0.0.0.00	Impostos, Taxas e Contribuições de Melhoria		804.730
1.1.1.0.0.0.0.0.00	IMPOSTOS		803.630
1.1.1.2.0.0.0.0.00	Impostos sobre o Patrimônio		8.000
1.1.1.2.50.0.0.0.00	Imposto sobre a Propriedade Predial e Territorial Urbana		5.000
1.1.1.2.50.0.1.0.00	Imposto sobre a Propriedade Predial e Territorial Urbana - IPTU		5.000
1.1.1.2.53.0.0.0.00	Impostos sobre Transmissão "Inter Vivos" de Bens Imóveis e de Direitos Reais sobre Imóveis		3.000
1.1.1.2.53.0.1.0.00	ITBI -Imposto sobre Transmissão "Inter Vivos" de Bens Imóveis e de Direitos Reais sobre Imóveis		3.000
1.1.1.3.0.0.0.0.00	Impostos sobre a Renda e Proventos de Qualquer Natureza		585.000
1.1.1.3.03.0.0.0.00	Imposto sobre a Renda - Retido na Fonte		585.000
1.1.1.3.03.1.1.0.00	Imposto de Renda Retido nas Fontes s/ os Rendimentos do Trabalho - IRRF		585.000
1.1.1.4.0.0.0.0.00	Impostos sobre a Produção e Circulação de Mercadorias e Serviços		210.630
1.1.1.4.51.0.0.0.00	Impostos sobre Serviços		210.630
1.1.1.4.51.1.1.0.02	Imposto sobre Serviços de Qualquer Natureza – ISS		210.630
1.1.2.0.0.0.0.0.00	Taxas		1.100
1.1.2.1.00.0.0.0.00	Taxas Pelo Exercício do Poder de Polícia		1.000
1.1.2.1.01.0.0.0.00	Taxas de Inspeção, Controle e Fiscalização		1.000
1.1.2.1.01.0.1.0.01	Taxa de Licença para Localização e Funcionamento		1.000
1.1.2.2.00.0.0.0.00	Taxas Pela Prestação de Serviços		100
1.1.2.2.01.0.0.0.00	Taxas pela Prestação de Serviços em Geral		100
1.1.2.2.01.0.1.0.01	Taxa de Cemitério		100
1.3.0.0.0.0.0.0.00	RECEITA PATRIMONIAL		7.690
1.3.2.0.0.0.0.0.00	Valores Mobiliários		7.690
1.3.2.1.00.0.0.0.00	Juros e Correções Monetárias		7.690
1.3.2.1.01.0.0.0.00	Remuneração de Depósitos Bancários		7.690
1.3.2.1.01.0.1.0.02	Remuneração de Depósitos Bancários - Convenio União Saúde		3.000
1.3.2.1.01.0.1.0.07	Remuneração de Depósitos Bancários - PNAE		1.000
1.3.2.1.01.0.1.0.12	Remuneração de Depósitos Bancários - FNDE		540
1.3.2.1.01.0.1.0.16	Remuneração de Depósitos Bancários - SUS Investimento		500
1.3.2.1.01.0.1.0.20	Remuneração de Depósitos Bancários - Estado/Educação		100
1.3.2.1.01.0.1.0.21	Remuneração de Depósitos Bancários - FNAS		2.500
1.3.2.1.01.0.1.0.22	Remuneração de Depósitos Bancários - CIDE		50
1.7.0.0.0.0.0.0.00	TRANSFERENCIAS CORRENTES		10.166.560
1.7.1.0.0.0.0.0.00	Transferências da União e de suas Entidades		2.091.109
1.7.1.1.00.0.0.0.00	Transferências Decorrentes de Participação na Receita da União		1.100.000
1.7.1.1.51.0.0.0.00	Cota-Parte do Fundo de Participação dos Municípios - FPM		1.100.000
1.7.1.1.51.2.1.0.02	Cota-Parte do Fundo de Participação dos Municípios - Cotas Extraordinárias		1.100.000
1.7.1.2.00.0.0.0.00	Transferências das Compensações Financeiras pela Exploração de Recursos Naturais		144.400
1.7.1.2.53.0.0.0.00	Cota-parte do bônus de assinatura de contrato de partilha de produção		144.400
1.7.1.2.53.0.1.0.00	Cota-parte do bônus de assinatura de contrato de partilha de produção - Cessão Onerosa		144.400
1.7.1.3.00.0.0.0.00	Transferências de Recursos do Sistema Único de Saúde – SUS		609.965
1.7.1.3.50.0.0.0.00	Transferências de Recursos do Sistema Único de Saúde – SUS – Repasses Fundo a Fundo - Bloco de Manutenção das Ações e Serviços Públicos de Saúde		609.965
1.7.1.3.50.1.1.0.03	Transferências de Recursos do SUS - ACS		472.700
1.7.1.3.50.3.1.0.02	Transferências de Recursos do SUS - ACE		87.265
1.7.1.3.50.9.1.0.03	Transferências de Recursos do SUS Custeio - COVID		50.000
1.7.1.6.00.0.0.0.00	Transferências de Recursos do Fundo Nacional de Assistência Social – FNAS		195.065
1.7.1.6.50.0.0.0.00	Transferências de Recursos do Fundo Nacional de Assistência Social – FNAS		195.065
1.7.1.6.50.0.1.0.02	FNAS - Programa Primeira Infancia no SUAS (Criança Feliz)		89.065
1.7.1.6.50.0.1.0.08	Outras Transferências de Recursos do FNAS		60.000
1.7.1.6.50.0.1.0.11	IGD SUAS		6.000
1.7.1.6.50.0.1.0.14	Serviços de Convivência e Fortalecimento de Vínculos - SCFV		40.000
1.7.1.9.00.0.0.0.00	Outras Transferências de Recursos da União e de suas Entidades		41.679
1.7.1.9.58.0.0.0.00	Transferência Obrigatória Decorrente da Lei Complementar nº 176/2020		1.679
1.7.1.9.58.0.1.0.01	Transferência Obrigatória Decorrente da Lei Complementar nº 176/2020 - ADO		1.679



Cód. Receita	Descrição da Receita	2023	
		PPA	Orçamento
Criação			
1.7.1.9.60.0.0.00	Transferências da Política Nacional Aldir Blanc de Fomento à Cultura - Lei nº 14.399/2022		40.000
1.7.1.9.60.0.1.00	Transferências da Política Nacional Aldir Blanc de Fomento à Cultura - Lei nº 14.399/2022		40.000
1.7.2.0.00.0.0.00	Transferências dos Estados e do Distrito Federal e de suas Entidades		2.317.852
1.7.2.1.00.0.0.00	Participação na Receita dos Estados e Distrito Federal		2.227.618
1.7.2.1.50.0.0.00	Cota-Parte do ICMS		2.226.144
1.7.2.1.50.0.1.00	Cota parte do ICMS		2.226.144
1.7.2.1.52.0.0.00	Cota-Parte do IPI - Municípios		1.474
1.7.2.1.52.0.1.00	Cota-Parte do IPI sobre Exportação		1.474
1.7.2.3.00.0.0.00	Transferências de Recursos do Sistema Único de Saúde – SUS		90.234
1.7.2.3.50.0.0.00	Transferências de Recursos do Sistema Único de Saúde – SUS		90.234
1.7.2.3.50.0.1.00	Transferência do Estado para programas de Saúde		90.234
1.7.5.0.00.0.0.00	Transferências de Outras Instituições Públicas		5.757.599
1.7.5.1.00.0.0.00	Transferências de Recursos do Fundo de Manutenção e Desenvolvimento da Educação Básica e de Valorização dos Profissionais da Educação - FUNDEB		5.757.599
1.7.5.1.50.0.0.00	Transferências de Recursos do Fundo de Manutenção e Desenvolvimento da Educação Básica e de Valorização dos Profissionais da Educação – FUNDEB		5.757.599
1.7.5.1.50.0.1.00	Transferências de Recursos do FUNDEB		5.757.599
2.0.0.0.00.0.0.00	Receitas de Capital		1.550.000
2.4.0.0.00.0.0.00	Transferências de Capital		1.550.000
2.4.1.0.00.0.0.00	Transferências da União e de suas Entidades		1.400.000
2.4.1.2.00.0.0.00	Transferências de Recursos do Fundo Nacional do Desenvolvimento da Educação – FNDE		400.000
2.4.1.2.50.0.0.00	Transferências de Recursos Destinados a Programas de Educação		400.000
2.4.1.2.50.9.1.02	Transferencia de Recursos Destinados a Programas de Educação - FNDE		400.000
2.4.1.3.00.0.0.00	Transferências de Recursos do Fundo Nacional de Assistência Social – FNAS		50.000
2.4.1.3.50.0.0.00	Transferências de Recursos do Fundo Nacional de Assistência Social – FNAS		50.000
2.4.1.3.50.0.1.00	Transferências de Recursos do Fundo Nacional de Assistência Social – FNAS		50.000
2.4.1.4.00.0.0.00	Transferências de Convênios da União e de suas Entidades		950.000
2.4.1.4.99.0.0.00	Outras Transferências de Convênios da União e de Suas Entidades		950.000
2.4.1.4.99.0.1.00	Transferências de Convênios da União- Ministério do Desenvolvimento Regional		600.000
2.4.1.4.99.0.1.07	Transferencias de Convênios da União - Ministério da Cidadania		150.000
2.4.1.4.99.0.1.08	Transferências de Convênios com o Ministerio do Desenvolvimento Social - MDS		200.000
2.4.2.0.00.0.0.00	Transferências dos Estados e do Distrito Federal e de suas Entidades		150.000
2.4.2.2.00.0.0.00	Transferências de Convênios dos Estados e DF e de Suas Entidades		150.000
2.4.2.2.50.0.0.00	Transferências de Convênios dos Estados para o Sistema Único de Saúde – SUS		150.000
2.4.2.2.50.0.1.00	Transferências de Convênios dos Estados para Programas de Saúde		150.000
Parcial do Tipo de Modificação:			12.528.980



Cód. Receita	Descrição da Receita	2023	
		PPA	Orçamento
Alteração			
1.0.0.0.0.0.0.00	Receitas Correntes.	17.852.110	22.105.884
1.1.0.0.0.0.0.0.00	Impostos, Taxas e Contribuições de Melhoria	2.066	500
1.1.1.0.0.0.0.0.00	IMPOSTOS	207	200
1.1.1.2.0.0.0.0.00	Impostos sobre o Patrimônio	207	200
1.1.1.2.50.0.0.0.00	Imposto sobre a Propriedade Predial e Territorial Urbana	207	200
1.1.1.2.50.0.3.0.00	Imposto sobre a Propriedade Predial e Territorial Urbana IPTU – Dívida Ativa	207	200
1.1.2.0.0.0.0.0.00	Taxas	1.859	300
1.1.2.1.0.0.0.0.0.00	Taxas Pelo Exercício do Poder de Polícia	1.859	300
1.1.2.1.01.0.0.0.00	Taxas de Inspeção, Controle e Fiscalização	1.859	300
1.1.2.1.01.0.1.0.00	Taxa de Licença para Execução de Obras	310	200
1.1.2.1.01.0.1.0.02	Taxas de Inspeção, Controle e Fiscalização	1.549	100
1.2.0.0.0.0.0.0.00	Contribuições	202.566	195.000
1.2.4.0.0.0.0.0.0.00	Contribuição para o Custeio do Serviço de Iluminação Pública	202.566	195.000
1.2.4.1.0.0.0.0.0.00	Contribuição para o Custeio do Serviço de Iluminação Pública	202.566	195.000
1.2.4.1.50.0.0.0.00	Contribuição para o Custeio do Serviço de Iluminação Pública	202.566	195.000
1.2.4.1.50.0.1.0.00	Contribuições para o Custeio do Serviço de Iluminação Pública	202.566	195.000
1.3.0.0.0.0.0.0.00	RECEITA PATRIMONIAL	4.545	45.035
1.3.2.0.0.0.0.0.0.00	Valores Mobiliários	4.545	45.035
1.3.2.1.0.0.0.0.0.00	Juros e Correções Monetárias	4.545	45.035
1.3.2.1.01.0.0.0.00	Remuneração de Depósitos Bancários	4.545	45.035
1.3.2.1.01.0.1.0.00	Remuneração de Depósitos Bancários de Recursos Vinculados – FUNDEB	620	15.775
1.3.2.1.01.0.1.0.01	Remuneração de Depósitos Bancários - PNAT	207	200
1.3.2.1.01.0.1.0.03	Remuneração de Depósitos Bancários - PDDE	207	60
1.3.2.1.01.0.1.0.06	Remuneração de Depósitos Bancários - Saúde/Estado	310	300
1.3.2.1.01.0.1.0.08	Remuneração de Depósitos Bancários – Fundo de Saúde	310	900
1.3.2.1.01.0.1.0.09	Remuneração de Depósitos Bancários - FUS	1.033	100
1.3.2.1.01.0.1.0.10	Remuneração de Depósitos Bancários - FEAS	207	450
1.3.2.1.01.0.1.0.11	Remuneração de Depósitos Bancários/Convênio Educação/Estado	516	10.000
1.3.2.1.01.0.1.0.13	Remuneração de Depósitos Bancários - QSE	516	250
1.3.2.1.01.0.1.0.18	Remuneração de Depósitos Bancários - Convênio União	516	15.000
1.3.2.1.01.0.1.0.19	Remuneração de Depósitos de Recursos não vinculados	103	2.000
1.7.0.0.0.0.0.0.00	TRANSFERENCIAS CORRENTES	17.627.342	21.835.249
1.7.1.0.0.0.0.0.0.00	Transferências da União e de suas Entidades	17.371.098	21.540.186
1.7.1.1.0.0.0.0.0.00	Transferências Decorrentes de Participação na Receita da União	12.149.738	14.952.615
1.7.1.1.51.0.0.0.00	Cota-Parte do Fundo de Participação dos Municípios - FPM	12.149.428	14.952.465
1.7.1.1.51.1.1.0.00	Cota-Parte do Fundo de Participação dos Municípios - FPM	12.149.428	14.952.465
1.7.1.1.52.0.0.0.00	Cota-Parte do Imposto Sobre a Propriedade Territorial Rural	310	150
1.7.1.1.52.0.1.0.00	Cota-Parte do Imposto Sobre a Propriedade Territorial Rural - ITR	310	150
1.7.1.2.0.0.0.0.0.00	Transferências das Compensações Financeiras pela Exploração de Recursos Naturais	198.693	319.280
1.7.1.2.52.0.0.0.00	Cota-parte da Compensação Financeira pela Produção de Petróleo	198.693	319.280
1.7.1.2.52.4.1.0.00	Cota-Parte do Fundo Especial Petróleo - FEP	198.693	319.280
1.7.1.3.0.0.0.0.0.00	Transferências de Recursos do Sistema Único de Saúde – SUS	2.733.105	2.188.852
1.7.1.3.50.0.0.0.00	Transferências de Recursos do Sistema Único de Saúde – SUS – Repasses Fundo a Fundo o - Bloco de Manutenção das Ações e Serviços Públicos de Saúde	2.733.105	2.188.852
1.7.1.3.50.1.1.0.00	Transferência de Recursos do SUS – Atenção Primária	2.168.250	1.700.000
1.7.1.3.50.2.1.0.00	Transferência de Recursos do SUS – Atenção Especializada - MAC	390.285	392.925
1.7.1.3.50.3.1.0.00	Transferência de Recursos do SUS – Vigilância em Saúde/Sanitária	89.151	12.000
1.7.1.3.50.4.1.0.00	Transferência de Recursos do SUS – Assistência Farmacêutica	64.769	68.927
1.7.1.3.50.5.1.0.00	Transferência de Recursos do Sus - Gestão do SUS	10.325	5.000
1.7.1.3.50.9.1.0.00	Outras Transferências do SUS	10.325	10.000
1.7.1.4.0.0.0.0.0.00	Transferências de Recursos do Fundo Nacional do Desenvolvimento da Educação – FNDE	302.601	321.080
1.7.1.4.50.0.0.0.00	Transferências do Salário-Educação	107.194	127.976
1.7.1.4.50.0.1.0.00	Quota Salário Educação - QSE	107.194	127.976
1.7.1.4.51.0.0.0.00	Transferências Diretas do FNDE referentes ao Programa Dinheiro Direto na Escola – PDDE	2.065	1.500
1.7.1.4.51.0.1.0.00	Programa Dinheiro Direto nas Escolas - PDDE	2.065	1.500



Cód. Receita	Descrição da Receita	2023	
		PPA	Orçamento
Alteração			
1.7.1.4.52.0.0.00	Transferências referentes ao Programa Nacional de Alimentação Escolar – PNAE	119.307	123.344
1.7.1.4.52.0.1.00	Programa Nacional de Alimentação Escolar - PNAE	119.307	123.344
1.7.1.4.53.0.0.00	Transferências referentes ao Programa Nacional de Apoio ao Transporte do Escolar – PNATE	58.547	53.260
1.7.1.4.53.0.1.00	Programa Nacional de Apoio ao Transporte Escolar - PNATE	58.547	53.260
1.7.1.4.99.0.0.00	Outras Transferências Diretas do Fundo Nacional do Desenvolvimento da Educação - FNDE	15.488	15.000
1.7.1.4.99.0.1.02	Outras Transferências Do FNDE	15.488	15.000
1.7.1.5.00.0.0.00	Transferências de Recursos de Complementação da União ao Fundo de Manutenção e Desenvolvimento da Educação Básica e de Valorização dos Profissionais da Educação – FUNDEB	1.515.108	3.279.140
1.7.1.5.50.0.0.00	Transferências de Recursos de Complementação da União ao Fundeb – VAAT	1.035.889	2.410.589
1.7.1.5.50.0.1.00	Transferências da Complementação da União ao FUNDEB - VAAT	1.035.889	2.410.589
1.7.1.5.51.0.0.00	Transferências de Recursos de Complementação da União ao Fundeb – VAAF	479.219	868.551
1.7.1.5.51.0.1.00	Transferências da Complementação da União ao Fundeb – VAAF	479.219	868.551
1.7.1.6.00.0.0.00	Transferências de Recursos do Fundo Nacional de Assistência Social – FNAS	58.853	79.219
1.7.1.6.50.0.0.00	Transferências de Recursos do Fundo Nacional de Assistência Social – FNAS	58.853	79.219
1.7.1.6.50.0.1.00	Programa Auxílio Brasil - PAB	33.040	34.219
1.7.1.6.50.0.1.07	Piso Básico Fixo - PAIF	25.813	45.000
1.7.1.9.00.0.0.00	Outras Transferências de Recursos da União e de suas Entidades	413.000	400.000
1.7.1.9.56.0.0.00	Transferências Decorrentes de Decisão Judicial (precatórios) Relativas ao Fundo de Manutenção e Desenvolvimento do Ensino Fundamental e de Valorização do Magistério – FUNDEF	413.000	400.000
1.7.1.9.56.0.1.00	Transferências Decorrentes de Decisão Judicial (FUNDEF precatórios)	413.000	400.000
1.7.2.0.00.0.0.00	Transferências dos Estados e do Distrito Federal e de suas Entidades	256.244	295.063
1.7.2.1.00.0.0.00	Participação na Receita dos Estados e Distrito Federal	150.493	191.863
1.7.2.1.51.0.0.00	Cota-Parte do IPVA	144.298	182.548
1.7.2.1.51.0.1.01	Cota Parte do IPVA	144.298	182.548
1.7.2.1.53.0.0.00	Cota-Parte da Contribuição de Intervenção no Domínio Econômico	6.195	9.315
1.7.2.1.53.0.1.01	Cota-Parte Contribuição de Intervenção no Domínio Economico - CIDE	6.195	9.315
1.7.2.4.00.0.0.00	Transferências de Convênios dos Estados e DF e de Suas Entidades	82.600	80.000
1.7.2.4.51.0.0.00	Transferências de Convênios dos Estados Destinadas a Programas de Educação	82.600	80.000
1.7.2.4.51.0.1.00	Transferências de Convênio dos Estados para Programas da Educação - Transporte Escolar	82.600	80.000
1.7.2.9.00.0.0.00	Outras Transferências dos Estados e Distrito Federal	23.151	23.200
1.7.2.9.51.0.0.00	Transferências de Estados destinadas à Assistência Social	23.151	23.200
1.7.2.9.51.0.1.00	Transferência do Estado para programas da Assistência Social - FEAS (Co-Financiamento)	23.151	23.200
1.9.0.0.00.0.0.00	OUTRAS RECEITAS CORRENTES	15.591	30.100
1.9.2.0.00.0.0.00	Indenizações, Restituições e Ressarcimentos	15.488	30.000
1.9.2.2.00.0.0.00	Restituições	15.488	30.000
1.9.2.2.99.0.0.00	Outras Restituições	15.488	30.000
1.9.2.2.99.0.1.00	Outras Restituições	15.488	30.000
1.9.9.0.00.0.0.00	Demais Receitas Correntes	103	100
1.9.9.9.00.0.0.00	Outras Receitas Correntes	103	100
1.9.9.9.99.0.0.00	Outras Receitas	103	100
1.9.9.9.99.0.1.00	Outras Receitas	103	100
2.0.0.0.00.0.0.00	Receitas de Capital	1.636.513	1.700.000
2.2.0.0.00.0.0.00	Alienação de Bens	15.488	15.000
2.2.1.0.00.0.0.00	Alienação de Bens Móveis	15.488	15.000
2.2.1.3.00.0.0.00	Alienação de Bens Móveis e Semoventes	15.488	15.000
2.2.1.3.01.0.0.00	Alienação de Bens Móveis e Semoventes	15.488	15.000
2.2.1.3.01.0.1.00	Alienação de Bens Móveis	15.488	15.000
2.4.0.0.00.0.0.00	Transferências de Capital	1.621.025	1.685.000
2.4.1.0.00.0.0.00	Transferências da União e de suas Entidades	1.538.425	1.385.000
2.4.1.1.00.0.0.00	Transferências de Recursos do Sistema Único de Saúde - SUS	402.675	560.000
2.4.1.1.51.0.0.00	Transferências de Recursos do Sistema Único de Saúde – SUS - Fundo a Fundo - Bloco de Estruturação da Rede de Serviços Públicos de Saúde	402.675	560.000



Cód. Receita	Descrição da Receita	2023	
		PPA	Orçamento
Alteração			
2.4.1.1.51.1.1.00	Transferências do SUS destinados à Atenção Primária - Estruturação	258.125	350.000
2.4.1.1.51.2.1.00	Transferências do SUS destinados à Atenção Especializada- MAC-Estruturação	82.600	150.000
2.4.1.1.51.3.1.00	Transferências do SUS destinados à Assistência Farmaceutica - Estruturação	30.975	30.000
2.4.1.1.51.4.1.00	Transferências do SUS destinados à Vigilância em Saúde - Estruturação	30.975	30.000
2.4.1.4.00.0.0.00	Transferências de Convênios da União e de suas Entidades	1.135.750	825.000
2.4.1.4.50.0.0.00	Transferências de Convênios da União para o Sistema Único de Saúde – SUS	516.250	500.000
2.4.1.4.50.0.1.00	Transferência de Convenios da União Ministério da Saúde - FUNASA	516.250	500.000
2.4.1.4.99.0.0.00	Outras Transferências de Convênios da União e de Suas Entidades	619.500	325.000
2.4.1.4.99.0.1.11	Transferências de Convênios da União - Min. da Agricultura, Pec. e Abastecimento	619.500	325.000
2.4.2.0.00.0.0.00	Transferências dos Estados e do Distrito Federal e de suas Entidades	82.600	300.000
2.4.2.2.00.0.0.00	Transferências de Convênios dos Estados e DF e de Suas Entidades	82.600	300.000
2.4.2.2.51.0.0.00	Transferências de Convênios dos Estados destinadas a Programas de Educação	82.600	300.000
2.4.2.2.51.0.1.00	Transferência de Convênios do Estado para a Educação	82.600	300.000
9.0.0.0.00.0.0.00	Receitas Correntes.	2.866.262	3.472.557
9.7.0.0.00.0.0.00	Transferências Correntes	2.866.262	3.472.557
9.7.1.0.00.0.0.00	Transferências da União e de suas Entidades	2.429.535	2.990.523
9.7.1.1.00.0.0.00	Transferências Decorrentes de Participação na Receita da União	2.429.535	2.990.523
9.7.1.1.51.0.0.00	Cota-Parte do Fundo de Participação dos Municípios - FPM	2.429.473	2.990.493
9.7.1.1.51.1.1.00	Dedução da Receita do FPM para formação do FUNDEB	2.429.473	2.990.493
9.7.1.1.52.0.0.00	Cota-Parte do Imposto Sobre a Propriedade Territorial Rural	62	30
9.7.1.1.52.0.1.00	Dedução de Receita do ITR para Formação do FUNDEB	62	30
9.7.2.0.00.0.0.00	Transferências dos Estados e do Distrito Federal e de suas Entidades	436.727	482.034
9.7.2.1.00.0.0.00	Participação na Receita dos Estados e Distrito Federal	436.727	482.034
9.7.2.1.50.0.0.00	Cota-Parte do ICMS	407.557	445.229
9.7.2.1.50.0.1.00	Dedução de Receita do ICMS para Formação do FUNDEB	407.557	445.229
9.7.2.1.51.0.0.00	Cota-Parte do IPVA	28.859	36.510
9.7.2.1.51.0.1.00	Dedução de Receita do IPVA para Formação do FUNDEB	28.859	36.510
9.7.2.1.52.0.0.00	Cota-Parte do IPI - Municípios	311	295
9.7.2.1.52.0.1.00	Dedução de Receita do IPI para Formação do FUNDEB	311	295
Parcial do Tipo de Modificação:		16.622.361	20.333.327



Cód. Receita	Descrição da Receita	2023	
		PPA	Orçamento
Exclusão			
1.0.0.0.00.0.000	Receitas Correntes.		7.980.642
1.1.0.0.00.0.0.00	Impostos, Taxas e Contribuições de Melhoria		423.811
1.1.1.0.00.0.0.00	IMPOSTOS		423.811
1.1.1.2.00.0.0.00	Impostos sobre o Patrimônio		9.809
1.1.1.2.50.0.0.00	Imposto sobre a Propriedade Predial e Territorial Urbana		6.711
1.1.1.2.50.0.1.01	Imposto sobre a Propriedade Predial e Territorial Urbana - IPTU		6.711
1.1.1.2.53.0.0.00	Impostos sobre Transmissão "Inter Vivos" de Bens Imóveis e de Direitos Reais sobre Imóveis		3.098
1.1.1.2.53.0.1.01	ITBI -Imposto sobre Transmissão "Inter Vivos" de Bens Imóveis e de Direitos Reais sobre Imóveis		3.098
1.1.1.3.00.0.0.00	Impostos sobre a Renda e Proventos de Qualquer Natureza		277.712
1.1.1.3.03.0.0.00	Imposto sobre a Renda - Retido na Fonte		277.712
1.1.1.3.03.1.1.02	Imposto de Renda Retido nas Fontes s/ os Rendimentos do Trabalho - IRRF		277.712
1.1.1.4.00.0.0.00	Impostos sobre a Produção e Circulação de Mercadorias e Serviços		136.290
1.1.1.4.51.0.0.00	Impostos sobre Serviços		136.290
1.1.1.4.51.1.1.03	Imposto sobre Serviços de Qualquer Natureza – ISS		136.290
1.3.0.0.00.0.0.00	RECEITA PATRIMONIAL		982
1.3.2.0.00.0.0.00	Valores Mobiliários		982
1.3.2.1.00.0.0.00	Juros e Correções Monetárias		982
1.3.2.1.01.0.0.00	Remuneração de Depósitos Bancários		982
1.3.2.1.01.0.1.04	Remuneração de Depósitos Bancários - PDDE		52
1.3.2.1.01.0.1.05	Remuneração de Depósitos Bancários - QSE		207
1.3.2.1.01.0.1.14	Remuneração de Depósitos Bancários - CIDE		103
1.3.2.1.01.0.1.15	Remuneração de Depósitos Bancários – Fundo de Saude		620
1.7.0.0.00.0.0.00	TRANSFERENCIAS CORRENTES		7.555.849
1.7.1.0.00.0.0.00	Transferências da União e de suas Entidades		1.166.081
1.7.1.1.00.0.0.00	Transferências Decorrentes de Participação na Receita da União		836.867
1.7.1.1.51.0.0.00	Cota-Parte do Fundo de Participação dos Municípios - FPM		836.867
1.7.1.1.51.2.1.00	Cota-Parte do Fundo de Participação dos Municípios - 1% Cota entregue no mês de dezembro		449.179
1.7.1.1.51.3.1.00	Cota-Parte do Fundo de Participação dos Municípios - 1% Cota entregue no mês de julho		387.688
1.7.1.3.00.0.0.00	Transferências de Recursos do Sistema Único de Saúde – SUS		51.625
1.7.1.3.50.0.0.00	Transferências de Recursos do Sistema Único de Saúde – SUS – Repasses Fundo a Fundo - Bloco de Manutenção das Ações e Serviços Públicos de Saúde		51.625
1.7.1.3.50.9.1.02	Transferências de Recursos do SUS Custeio - COVID		51.625
1.7.1.6.00.0.0.00	Transferências de Recursos do Fundo Nacional de Assistência Social – FNAS		244.703
1.7.1.6.50.0.0.00	Transferências de Recursos do Fundo Nacional de Assistência Social – FNAS		244.703
1.7.1.6.50.0.1.01	Piso Básico Fixo - PAIF		82.600
1.7.1.6.50.0.1.03	FNAS - Programa Primeira Infância no SUAS (Criança Feliz)		92.925
1.7.1.6.50.0.1.04	Serviços de Convivência e Fortalecimento de Vínculos - SCFV		64.015
1.7.1.6.50.0.1.06	IGD SUAS		5.163
1.7.1.9.00.0.0.00	Outras Transferências de Recursos da União e de suas Entidades		32.886
1.7.1.9.51.0.1.00	Transferência Financeira do ICMS – Desoneração – L.C. Nº 87/96		52
1.7.1.9.99.0.0.00	Outras Transferências de Recursos da União e de suas Entidades		32.834
1.7.1.9.99.0.1.00	Transferências da União - ADO- LC 176/2020 (ADO25)		1.859
1.7.1.9.99.0.1.02	Outras Transferências da União - PFEC I, LC 173/20		30.975
1.7.2.0.00.0.0.00	Transferências dos Estados e do Distrito Federal e de suas Entidades		2.131.474
1.7.2.1.00.0.0.00	Participação na Receita dos Estados e Distrito Federal		2.038.307
1.7.2.1.50.0.0.00	Cota-Parte do ICMS		2.036.753
1.7.2.1.50.0.1.01	Cota parte do ICMS		2.036.753
1.7.2.1.52.0.0.00	Cota-Parte do IPI - Municípios		1.554
1.7.2.1.52.0.1.01	Cota-Parte do IPI sobre Exportação		1.554
1.7.2.3.00.0.0.00	Transferências de Recursos do Sistema Único de Saúde – SUS		93.167
1.7.2.3.50.0.0.00	Transferências de Recursos do Sistema Único de Saúde – SUS		93.167
1.7.2.3.50.0.1.01	Transferência do Estado para programas de Saúde		93.167
1.7.5.0.00.0.0.00	Transferências de Outras Instituições Públicas		4.258.294



Cód. Receita	Descrição da Receita	2023	
		PPA	Orçamento
Exclusão			
1.7.5.1.00.0.0.00	Transferências de Recursos do Fundo de Manutenção e Desenvolvimento da Educação Básica e de Valorização dos Profissionais da Educação - FUNDEB	4.258.294	
1.7.5.1.50.0.0.00	Transferências de Recursos do Fundo de Manutenção e Desenvolvimento da Educação Básica e de Valorização dos Profissionais da Educação – FUNDEB	4.258.294	
1.7.5.1.50.0.1.01	Transferências de Recursos do FUNDEB	4.258.294	
2.0.0.0.00.0.0.00	Receitas de Capital	1.264.813	
2.4.0.0.00.0.0.00	Transferências de Capital	1.264.813	
2.4.1.0.00.0.0.00	Transferências da União e de suas Entidades	1.264.813	
2.4.1.2.00.0.0.00	Transferências de Recursos do Fundo Nacional do Desenvolvimento da Educação – FNDE	567.875	
2.4.1.2.50.0.0.00	Transferências de Recursos Destinados a Programas de Educação	567.875	
2.4.1.2.50.0.1.00	Transferencia de Recursos Destinados a Programas de Educação - FNDE	567.875	
2.4.1.4.00.0.0.00	Transferências de Convênios da União e de suas Entidades	696.938	
2.4.1.4.99.0.0.00	Outras Transferências de Convênios da União e de Suas Entidades	696.938	
2.4.1.4.99.0.1.01	Transferências de Convênios com o Ministerio do Desenvolvimento Social - MDS	206.500	
2.4.1.4.99.0.1.09	Transferencias de Convênios da União - Ministério da Cidadania	154.875	
2.4.1.4.99.0.1.12	Transferências de Convênios da União - Min. da Agricultura, Pec. e Abastecimento	335.563	
9.0.0.0.00.0.0.00	Receitas Correntes.	10	
9.7.0.0.00.0.0.00	Transferências Correntes	10	
9.7.1.0.00.0.0.00	Transferências da União e de suas Entidades	10	
9.7.1.9.00.0.0.00	Outras Transferências de Recursos da União e de suas Entidades	10	
9.7.1.9.51.0.1.00	Dedução de Receita do ICMS Desoneração para Formação do FUNDEB	10	
Parcial do Tipo de Modificação:		9.245.445	

PPA antes das alterações (A): 25.867.806
Total das Alterações (B): 6.994.501
PPA depois das alterações (C = A + B): 32.862.307

CLAIR LEFFÃO MARTINS
 BELTRÃO BEZERRA DE
 MELO
 CONTADORA TC/CRC-PB
 4.395

MURILO DE SOUSA LUIS
 SECRETÁRIO DE FINANÇAS

DIOGO RICHELLI ROSAS
 PREFEITO

**Prefeitura Municipal de Nova Olinda**

Secretaria de Finanças e Planejamento

Departamento de Contabilidade - Orçamento-Programa de 2023 - R\$ 1,00

Modificações de Programas e Ações Governamentais do PPA-Plano Plurianual 2022 à

R\$ 1,00

410

Cód. Unidade	Descrição da Unidade	2023	
		PPA	Orçamento
Criação			
02.010	SECRETARIA - CHEFE DE GABINETE DO EXECUTIVO		
2002	Gestão cada vez melhor		
2070	Subvenção Social a Associação dos Filhos e Amigos de Nova Olinda		14.400
02.110	SECRETARIA DE EDUCAÇÃO		
1007	Educação: investimento com retorno garantido		
2072	Manutenção do Transporte Escolar - INFANTIL		15.321
2073	Manutenção do Transporte escolar - ENSINO MÉDIO		13.631
02.120	SECRETARIA DE CULTURA, ESPORTES E JUVENTUDE		
1011	Cultura cada vez melhor		
2071	Ações Emergenciais de Cultura		40.000
Parcial do Tipo de Modificação:			83.352

**Prefeitura Municipal de Nova Olinda**

Secretaria de Finanças e Planejamento

Departamento de Contabilidade - Orçamento-Programa de 2023 - R\$ 1,00

Modificações de Programas e Ações Governamentais do PPA-Plano Plurianual 2022 à

R\$ 1,00

411

Cód. Unidade	Descrição da Unidade	2023	
		PPA	Orçamento
Alteração			
01.010 CÂMARA MUNICIPAL			
2002 Gestão cada vez melhor			
1001	Ampliação e Reforma do Prédio da Câmara	21.985	30.000
2001	Manutenção das Atividades da Câmara Municipal	1.045.289	1.420.000
02.010 SECRETARIA - CHEFE DE GABINETE DO EXECUTIVO			
2002 Gestão cada vez melhor			
2002	Manutenção das Atividades da Secretaria - Chefe de Gabinete do Executivo	837.873	943.500
2003	Contribuições para Entidades Municipalistas e outros	20.650	22.000
2004	Divulgação dos Atos Administrativos do Município de Nova Olinda	119.460	134.200
2005	Subvenção Social à Fazenda da Esperança	1.033	1.000
02.020 CONTROLADORIA GERAL DO MUNICÍPIO			
2002 Gestão cada vez melhor			
2006	Manutenção das Atividades da Controladoria Geral do Município.	1.021.246	207.900
02.030 SECRETARIA MUNICIPAL DE GOVERNO E ARTICULAÇÃO INSTITUCIONAL			
2002 Gestão cada vez melhor			
2007	Manutenção das Atividades da Secretaria Municipal de Governo e Articulação Institucional	50.077	57.300
02.040 SECRETARIA DE ADMINISTRAÇÃO E PLANEJAMENTO			
2002 Gestão cada vez melhor			
2008	Manutenção da Secretaria de Administração e Planejamento	458.224	643.047
02.050 SECRETARIA DE FINANÇAS			
0001 Encargos Especiais			
0001	Amortização de Dívidas Resultantes de Decisões Judiciais (Precatórios e outros)	703.133	445.000
0002	Amortização e Encargos com a Dívida do INSS	258.125	500.000
0003	Pagamento de Dívida Junto a CAGEPA e ENERGISA	3.098	10.000
0004	Contribuição ao PASEP	206.707	245.200
1002	Amortização e Encargos de outras Dívida Contratadas	5.163	5.000
2002 Gestão cada vez melhor			
2009	Manutenção das Atividades da Secretaria de Finanças	776.959	881.400
2010	Manutenção do SIAFIC	26.330	25.500
02.060 SECRETARIA DE AGRICULTURA E MEIO AMBIENTE			
1012 Agricultura cada vez melhor			
1003	Construção, Reconstrução e Ampliação de Passagens Molhadas, Mata-Burros e Pontes	113.575	125.000
1004	Aquisição de Máquinas e Implementos Agrícolas	108.413	115.000
1005	Implantação e gestão dos Recursos Hídricos	148.681	149.000
2011	Manutenção da Secretaria de Agricultura e Meio Ambiente	637.921	583.700
2012	Apoio ao Pequeno Produtor Rural	18.587	20.000
2013	Contribuição ao Fundo Seguro Safra	5.163	5.000
02.070 SECRETARIA DE INFRAESTRUTURA			
1010 Uma Cidade cada vez melhor			
1006	Construção, Restauração e Ampliação de Cemitério Público	22.715	42.000
1007	Desapropriação de Imóveis para Realização de Obras Públicas	51.625	40.000
1008	Implantação de Infraestrutura Urbana e Rural	679.387	785.000
2014	Manutenção das Atividades da Secretaria de Infraestrutura	795.543	1.133.800
2015	Recuperação e Reforma de Estradas e Vias Urbanas e rurais	16.933	20.765
2016	Manutenção da Iluminação Pública	222.185	259.500
02.080 SECRETARIA DE TRANSPORTE E TRÂNSITO			
2002 Gestão cada vez melhor			
2017	Manutenção das Atividades da Secretaria de Transporte e Trânsito	153.740	284.950
02.090 SECRETARIA DE SAÚDE			
1008 Uma Saúde cada vez melhor			
1009	Implantação e/ou Ampliação do Sistema de Esgotamento Sanitário / Construção de Aterro	113.575	125.000
1010	Implantação de Melhorias Habitacionais e Melhorias Sanitárias Domiciliares	216.825	225.000
1011	Modernização dos Recursos Hídricos	106.348	115.000
1012	Aquisição de Carro Compactador de Lixo	104.283	110.000
2018	Manutenção das Atividades da Secretaria de Saúde	237.350	424.800
2019	Manutenção do Conselho de Saúde	2.064	3.500
02.100 FUNDO MUNICIPAL DE SAÚDE			



Cód. Unidade	Descrição da Unidade	2023	
		PPA	Orçamento

Alteração

02.100 FUNDO MUNICIPAL DE SAÚDE

1008 Uma Saúde cada vez melhor

1013	Estruturação da Rede de Serviços de Atenção Primária	279.808	606.000
1014	Estruturação de Unidades de Atenção Especializada em Saúde - MAC	98.604	315.000
1015	Estruturação da Rede de Serviços da Assistência Farmaceutica	33.557	32.500
1016	Estruturação da Rede de Serviços da Vigilância em Saúde	33.557	32.500
2020	Contribuição ao Consórcio de Saúde do Vale do Piancó	1.032	5.500
2021	Manutenção dos Serviços Públicos de Saúde - Bloco Custeio - Atenção Primária/SUS	2.084.617	2.173.600
2022	Manutenção dos Serviços Públicos de Saúde - Bloco Custeio - Atenção Especializada/MAC/SUS	467.723	467.925
2023	Manutenção dos Serviços Públicos de Saúde - Bloco Custeio - Vigilância em Saúde/SUS	89.152	99.265
2024	Manutenção dos Serviços Públicos de Saúde - Bloco Custeio - Assistência Farmacêutica/SUS	80.499	84.461
2025	Manutenção de outros Programas do SUS	13.422	16.000
2026	Manutenção dos Serviços Públicos de Saúde - Atenção Primária - RECURSOS PRÓPRIOS	389.979	574.000
2027	Manutenção dos Serviços Públicos de Saúde - Atenção Especializada - RECURSOS PRÓPRIOS	1.718.493	2.241.500
2028	Manutenção dos Serviços Públicos de Saúde - Vigilância em Saúde - RECURSOS PRÓPRIOS	217.340	265.800
2029	Manutenção dos Serviços Públicos de Saúde - Assistência Farmacêutica - RECURSOS	168.817	184.500
2030	Manutenção das ações para enfrentamento ao Coronavírus-COVID19 ou demais situações	211.355	302.900

02.110 SECRETARIA DE EDUCAÇÃO

1007 Educação: investimento com retorno garantido

1017	Estruturação da Rede Municipal de Educação do Ensino Fundamental	454.303	905.500
1018	Estruturação da Rede Municipal de Educação Infantil	423.328	835.507
2031	Manutenção da Merenda Escolar - PNAE Fundamental	93.635	202.336
2032	Manutenção das Atividades do Desenvolvimento do Ensino - MDE	980.464	982.400
2033	Manutenção do Ensino Fundamental - FUNDEB 30%	1.182.971	1.641.510
2034	Remuneração e Valorização do Magistério - FUNDEB 70%	2.912.534	4.729.652
2035	Manutenção da Educação Infantil - FUNDEB 30%	263.288	190.650
2036	Manutenção da Educação de Jovens e Adultos - FUNDEB 30%	927	900
2037	Manutenção da Educação Infantil - FUNDEB 70%	1.191.073	1.611.982
2038	Manutenção da Educação de Jovens e Adultos - FUNDEB 70%	1.035	100.313
2039	Manutenção do Salário Educação - QSE	107.401	128.226
2040	Manutenção do Transporte Escolar - FUNDAMENTAL	140.219	151.508
2041	Desenvolvimento das Atividades da Educação Infantil e Creche - MDE	62.469	94.640
2042	Manutenção das Atividades da Secretaria de Educação	64.943	158.543
2043	Manutenção do PDDE (Programa Dinheiro Direto na Escola)	2.116	1.560
2044	Manutenção da Merenda Escolar - PNAE Pré-Escolar	24.316	69.398
2045	Manutenção da Merenda Escolar - PNAE Creche	61.447	138.948
2046	Manutenção da Merenda Escolar - PNAE EJA	414	33.648
2047	Manutenção da Merenda Escolar - PNAE AEE	2.377	3.014
2048	Manutenção de Outros Programas do FNDE	13.113	13.400
2049	Manutenção do Ensino Superior	85.182	148.000
2050	Manutenção do Transporte Escolar- Convênio Firmado com o Governo do Estado	82.704	80.100
2051	Manutenção das ações da Educação Básica - FUNDEF-PRECATÓRIOS	413.005	400.000

02.120 SECRETARIA DE CULTURA, ESPORTES E JUVENTUDE

1011 Cultura cada vez melhor

1019	Implantação de Infraestrutura Esportiva	160.451	153.900
2052	Promoção de Eventos Esportivos - Incentivo ao Esporte	13.940	18.500
2053	Promoção de Eventos Sociais, Culturais e Artísticos	281.357	464.600
2054	Manutenção das Atividades da Secretaria de Cultura, Esporte e Juventude	60.506	156.500

02.130 SECRETARIA DE ASSISTÊNCIA SOCIAL E CIDADANIA

1009 Assistência Social cada vez melhor

2055	Manutenção das Atividades da Secretaria de Assistência Social e Cidadania	299.011	376.500
2056	Manutenção de Benefícios Eventuais Instituídos em Lei	82.600	85.000
2057	Manutenção do Conselho Tutelar	89.724	87.750
2058	Manutenção das Atividades dos Conselhos Municipais	3.096	3.000
2059	Desenvolvimento de Ações Voltadas à Mulher	6.197	5.300

02.140 FUNDO MUNICIPAL DE ASSISTÊNCIA SOCIAL E CIDADANIA



Cód. Unidade	Descrição da Unidade	2023	
		PPA	Orçamento
Alteração			
02.140 FUNDO MUNICIPAL DE ASSISTÊNCIA SOCIAL E CIDADANIA			
1009 Assistência Social cada vez melhor			
1020	Estruturação da Rede de Serv. Socioassistenciais de Prot. Social Básica e Especial - Construção de	211.664	300.000
2060	Bloco de Financiamento da Gestão do Programa Auxílio Brasil e Cadastro Único - IGD/BF	32.524	33.169
2061	Manutenção de Outros Programas, Projetos, Benefícios e Serviços Socioassistenciais do FNAS	10.327	48.600
2062	Bloco da Proteção Social Básica - SCFV/CRAS/PAIF	146.617	87.500
2063	Fundo Municipal de Assistência Social e Cidadania - Cofinanciamento Municipal dos Serviços do	292.197	349.800
2064	Bloco de Financiamento da Gestão Descentralizada do Suas - IGD SUAS	5.215	5.800
2065	Fortalecimento do Controle Social - Manutenção do Conselho Municipal de Assistência	567	1.250
2066	Primeira Infância no SUAS - Criança Feliz	92.926	89.065
2067	Cofinanciamento Estadual dos Serviços do SUAS e Benefícios Eventuais - FEAS	23.152	23.650
2068	Manutenção das ações de combate ao Coronavírus-COVID 19 e demais situações emergenciais	59.269	26.700
2069	Manutenção do Fundo Municipal dos Direitos da Criança e do Adolescente	5.163	5.000
09.000 RESERVA DE CONTINGÊNCIA			
2002 Gestão cada vez melhor			
9999	Reserva de Contingência	229.819	296.123
Parcial do Tipo de Modificação:		25.867.806	32.778.955

PPA antes das alterações (A): 25.867.806

Total das Alterações (B): 6.994.501

PPA depois das alterações (C = A + B): 32.862.307

CLAIR LEFFÃO MARTINS
BELTRÃO BEZERRA DE
MELO
CONTADORA TC/CRC-PB
4.395

MURILO DE SOUSA LUIS
SECRETÁRIO DE FINANÇAS

DIOGO RICHELLI ROSAS
PREFEITO



RECIBO DE PROTOCOLO

O Tribunal de Contas do Estado da Paraíba certifica que em 02/01/2023 às 15:55:39 foi protocolizado o documento sob o Nº 00139/23 da subcategoria LOA - Lei Orçamentária Anual , exercício 2023, referente a(o) Prefeitura Municipal de Nova Olinda, mediante o recebimento de informações/arquivos eletrônicos encaminhados por Diogo Richelli Rosas.

Número da Lei/Ano: 6962022

Meio de Publicação: Diário Oficial do Município

Limite para Abertura de Créditos Adicionais - Percentual: 47.0%

Limite para Abertura de Créditos Adicionais - Valor: R\$ 15.445.284,29

Data e Aprovação: 17/12/2022

Data de Publicação: 19/12/2022

Autorização para contratação de operações de crédito: Não

Documento	Informado?	Autenticação
1) Texto da Lei	Sim	56ecf7922f907fdfa42cd46e2a9ea968
2) Mensagem de Encaminhamento ao Poder Legislativo	Sim	c49033ea9b0907b18f820ce66d42fd78
3) Comprovante de Realização de Audiência Pública	Sim	aa0b26b8b1c1f994a591989263c67442
4) Demonstrativo da Compatibilidade da Programação dos Orçamentos com os Objetivos e Metas	Sim	9960fbf33c2dd5474a67619def27cc95
5) Demonstrativo Regionalizado do Efeito sobre Receitas e Despesas	Não	
6) Outros Anexos	Não	

João Pessoa, 02 de Janeiro de 2023



Sistema de Processo Eletrônico do TCE-PB

**Diretoria de Auditoria e Fiscalização - DIAFI**

Departamento de Auditoria da Gestão Municipal I - DEAGM I

Divisão de Auditoria da Gestão Municipal III - DIAGM III

Documento nº	00139/23
Subcategoria	LOA - Lei Orçamentária Anual
Jurisdicionado	Prefeitura Municipal de Nova Olinda
Responsável	Diogo Richelli Rosas
Assunto	Avaliação da LOA
Exercício	2023

RELATÓRIO DE AVALIAÇÃO DA LOA**1 Introdução**

Trata o presente relatório de levantamento sobre a conformidade da Lei Orçamentária Anual (LOA) referente ao exercício financeiro de 2023 (Doc. TC nº 00139/23) em relação ao disposto na RN-TC nº 07/2004, na Lei Complementar nº 101/2000 (Lei de Responsabilidade Fiscal), na Constituição Federal e na Lei nº 14.113/2020 (FUNDEB).

A Lei Orçamentária Anual de 2023 do Município de Nova Olinda, Lei Municipal nº 696/2022, publicada em 19 de dezembro de 2022, foi enviada a esta Corte de Contas em 02 de janeiro de 2023. A referida norma estimou a receita em R\$ 32.862.307,00 e fixou a despesa em igual valor.

O item 2 apresenta os resultados do levantamento sobre a conformidade dos documentos enviados a esta Corte de Contas. No item 3 a análise é voltada à verificação de atendimento da LOA 2023 aos limites e/ou percentuais mínimos previstos na LRF, na Constituição Federal e na Lei nº 14.113/2020 (FUNDEB).

2 Levantamento

Conforme mencionado anteriormente, neste item foi realizado levantamento sobre a conformidade dos documentos que compõem a LOA 2023 enviada ao TCE/PB. A Tabela 1 apresenta os itens verificados e respectivas respostas.

Tabela 1: Levantamento de informações

Item de verificação	Resposta
2.1. Texto da lei?	Sim
2.2. Comprovação de publicação no órgão oficial de imprensa do Ente?	Sim
2.3. Prova de realização de Audiência Pública durante o correspondente processo legislativo?	Não
2.4. O valor fixado para a Reserva de Contingência atende ao disposto na LDO?	Sim
2.5. O limite para abertura de crédito suplementar está fixado de forma precisa em valor ou percentual sobre base especificada na própria LOA e nela determinada com exatidão?	Sim
2.6. O limite para contratação de operações de crédito está definido de forma precisa em valor ou percentual sobre base especificada na própria LOA e nela determinada com exatidão?	Não
2.7. Demonstrativo de Compatibilidade entre LOA e Anexo de Metas Fiscais (LDO)?	Sim
2.8. Sumário geral da receita por fontes?	Sim
2.9. Sumário geral da despesa por funções de governo?	Sim
2.10. Quadro Demonstrativo da Receita segundo as Categorias Econômicas?	Sim
2.11. Quadro Demonstrativo da Despesa segundo as Categorias Econômicas?	Sim
2.12. Quadro discriminativo da receita por fontes e respectiva legislação?	Sim
2.13. Quadro das dotações por órgãos do governo e da administração?	Sim
2.14. Quadro(s) demonstrativo(s) da receita e planos de aplicação dos fundos especiais?	Não
2.15. Quadro(s) demonstrativo(s) da despesa?	Sim
2.16. Quadro demonstrativo do programa anual de trabalho do governo?	Sim
2.17. Reserva de Contingência?	Sim
2.18. Demonstrativo regionalizado do efeito sobre as receitas e despesas decorrente de isenções, anistias, remissões, subsídios e benefícios de natureza financeira, tributária e creditícia?	Não

^a Fonte: Tramita

3 Limites Constitucionais e LRF

No presente item a análise da receita e despesa orçamentárias é voltada à verificação do atendimento aos limites e percentuais mínimos exigidos pela LRF, pela Constituição Federal e pela Lei nº 14.113/2020 quanto às aplicações do Fundo de Manutenção e Desenvolvimento da Educação Básica (FUNDEB), Manutenção e Desenvolvimento do Ensino (MDE), Ações e Serviços Públicos de Saúde (ASPS) e limites para as despesas com pessoal.

3.1 Receita de Impostos e Transferências

Apresenta-se a seguir a composição da Receita de Impostos e Transferências prevista na LOA 2023:

Tabela 2: Receita de Impostos e Transferências

Item	Valor(R\$)
1. ISS	210.630,00
2. IPTU	5.000,00
3. ITBI	3.000,00
4. IRRF	585.000,00
5. Cota Parte do FPM	19.042.958,00
6. Cota parte do ICMS	2.671.373,00
7. Cota parte do IPVA	219.058,00
8. Cota parte do IPI - Exportação	1.769,00
9. ICMS - Exportação Lei nº 87/1996	0,00
10. Dívida ativa tributária de impostos	200,00
11. Multas, juros de mora e outros encargos de impostos	0,00
Total	22.738.988,00

^a Fonte: SAGRES

Conforme demonstrado na Tabela 2, a Receita de Impostos e Transferências atingiu o montante de R\$ 22.738.988,00.

3.2 Receita Corrente Líquida

Apresenta-se a seguir o cálculo da Receita Corrente Líquida a partir de valores definidos na LOA 2023:

Tabela 3: Receita Corrente Líquida

Item	Valor(R\$)
1. Receita Corrente	36.557.421,00
2. Contribuição para formação do FUNDEB	3.472.557,00
3. Contribuição dos servidores para o RPPS	0,00
4. Compensação financeira - art. 2º, IV, c, da LRF	0,00
Total (1-2-3-4)	33.084.864,00

^a Fonte: SAGRES

De acordo com o exposto na Tabela 3, a Receita Corrente Líquida prevista atingiu o montante de R\$ 33.084.864,00.

3.3 Fundo de Manutenção e Desenvolvimento da Educação Básica (FUNDEB)

A LOA 2023 deve prever aplicação em remuneração dos profissionais da Educação Básica em percentual igual ou superior a 70% das receitas vinculadas ao FUNDEB (receita oriunda de distribuição da arrecadação de impostos somada às receitas oriundas da complementação da União - VAAF e VAAT).

Tabela 4: Aplicações em Remuneração dos Profissionais da Educação Básica

Item	Valor(R\$)
1. FUNDEB – Distribuição das Arrecadações de Impostos	5.757.599,00
2. FUNDEB – Complementação da União – VAAF	868.551,00
3. FUNDEB – Complementação da União – VAAT	2.410.589,00
4. Total das Receitas (1+2+3)	9.036.739,00
5. Despesa com Remuneração dos Profissionais da Educação Básica	6.453.297,00
Percentual de Aplicação em Remuneração dos Profissionais da Educação Básica % (5/4*100)	71,41

^a Fonte: SAGRES

Verifica-se na Tabela 4 que a aplicação em remuneração dos profissionais da Educação Básica prevista na LOA atingiu o percentual de 71,41% das receitas do FUNDEB, estando em conformidade, portanto, com o mínimo previsto no art. 26 da Lei nº 14.113/2020 (70%).

A Lei nº 14.113/2020 prevê, ainda, aplicação de recursos oriundos da complementação da União - VAAT - na Educação Infantil (50%) e em despesas de capital (15%).

Tabela 5: Aplicações com recursos do VAAT

Item	Valor(R\$)
1. Receitas Recebidas da Complementação da União ao FUNDEB – VAAT	2.410.589,00
2. Despesas Custeadas com o FUNDEB (VAAT) na Educação Infantil (50%)	1.208.489,00
3. Percentual de Aplicação de Recursos da Complementação (VAAT) na Educação Infantil % (2/1*100)	50,13
4. Despesas Custeadas com o FUNDEB (VAAT) em Despesas de Capital (15%)	651.507,00
5. Percentual de Aplicação de Recursos da Complementação (VAAT) em Despesas de Capital % (4/1*100)	27,03

^a Fonte: SAGRES

Verifica-se na Tabela 5 que as aplicações de recursos da complementação VAAT na Educação Infantil previstas na LOA atingiram o percentual de 50,13% das receitas recebidas, estando em conformidade, portanto, com o mínimo previsto no art. 28 da Lei nº 14.113/2020 (50%).

Por outro lado, as aplicações de recursos da complementação VAAT em despesas de capital previstas na LOA atingiram o percentual de 27,03% das receitas recebidas, estando em conformidade, portanto, com o mínimo previsto no art. 27 da Lei nº 14.113/2020 (15%).

3.4 Manutenção e Desenvolvimento do Ensino (MDE)

O presente subitem demonstra a aplicação em MDE consignada na LOA, a partir dos valores previstos para a receita e despesa orçamentárias (mínimo de 25% da Receita de Impostos e Transferências, conforme o art. 212 da Constituição Federal).

Tabela 6: Aplicações em MDE

Item	Valor(R\$)
1. Despesas custeadas com recursos do FUNDEB	5.773.374,00
2. Despesas custeadas com recursos de impostos	2.009.843,00
3. Resultado Líquido das Transferências do FUNDEB (-)	2.285.042,00
4. Total das despesas com MDE (1+2+3)	5.498.175,00
5. Receita de impostos e transferências	22.738.988,00
6. Percentual de aplicação em MDE % (4/5)	24,18

^a Fonte: SAGRES

Verifica-se na Tabela 6 que as aplicações em MDE previstas na LOA atingiram o percentual de 24,18% da Receita de Impostos e Transferências, estando em desconformidade, portanto, com o mínimo previsto no art. 212 da Carta Magna (25%).

3.5 Ações e Serviços Públicos de Saúde (ASPS)

O presente subitem demonstra a aplicação em ASPS consignada na LOA, a partir dos valores previstos para a receita e despesa orçamentárias (mínimo de 15% da Receita de Impostos e Transferências, conforme o art. 7º da Lei Complementar nº 141/2012).

Tabela 7: Aplicações em ASPS

Item	Valor(R\$)
1. Receita de impostos e transferências	22.738.988,00
2. Dedução da Receita de FPM, art. 159, Inciso I, Alíneas d, e, f (-)	1.100.000,00
3. Base de Cálculo para ASPS	21.638.988,00
4. Despesa Total com ASPS	4.113.200,00
5. Percentual de Aplicação em Saúde % (4/3)	19,01

^a Fonte: SAGRES

Verifica-se na Tabela 7 que as aplicações em ASPS previstas na LOA atingiram o percentual de 19,01% da Receita de Impostos e Transferências, estando em conformidade, portanto, com o mínimo previsto no art. 7º da Lei Complementar nº 141/2012 (15%).

3.6 Pessoal

No presente subitem a análise concentra-se na verificação do respeito aos limites para gastos com pessoal do Poder Executivo, Poder Legislativo e do Município, definidos nos arts. 19 e 20 da LRF.

Tabela 8: Despesas com Pessoal

Item	Executivo	Legislativo	Município
1. Receita Corrente Líquida (RCL)	33.084.864,00	33.084.864,00	33.084.864,00
2. Contratação por Tempo Determinado (04)	1.792.632,00	0,00	1.792.632,00
3. Vencimentos e Vantagens Fixas (11)	9.709.274,00	780.000,00	10.489.274,00
4. Obrigações Patronais (13)	1.718.067,00	164.010,00	1.882.077,00
5. Outras Despesas Variáveis Pessoal Civil (16)	2.864,00	0,00	2.864,00
6. Outras Despesas de Pessoal com Contratos de Terceirização (34)	0,00	0,00	0,00
7. Total da despesa com pessoal (2+3+4+5+6)	13.222.837,00	944.010,00	14.166.847,00
8. % da RCL em despesas com pessoal (7/1)	39,97	2,85	42,82

^a Fonte: SAGRES

Verifica-se na Tabela 8 que as despesas com pessoal do Poder Executivo previstas na LOA atingiram o percentual de 39,97% da Receita Corrente Líquida, estando em conformidade com o limite previsto no art. 20, inciso III, alínea b da LRF (54%).

As despesas com pessoal do Poder Legislativo previstas na LOA atingiram o percentual de 2,85% da Receita Corrente Líquida, estando em conformidade com o limite previsto no art. 20, inciso III, alínea a da LRF (6%).

Por fim, foi constatado que as despesas com pessoal do Município previstas na LOA atingiram o percentual de 42,82% da Receita Corrente Líquida, estando em conformidade com o limite previsto no art. 19, inciso III da LRF (60%).

4 Constatações

Com base no levantamento realizado, conclui-se pela existência da(s) seguinte(s) inconformidade(s):

Item	Inconformidade
4.1	Ausência de prova de realização de audiência pública durante o correspondente processo legislativo
4.2	Limite para contratação de operações de crédito definido de forma imprecisa
4.3	Ausência de quadro(s) demonstrativo(s) da receita e planos de aplicação dos fundos especiais
4.4	Ausência de demonstrativo regionalizado do efeito sobre as receitas e despesas decorrente de isenções, anistias, remissões, subsídios e benefícios de natureza financeira, tributária e creditícia
4.5	Não cumprimento do limite mínimo constitucional referente a ações de Manutenção e Desenvolvimento do Ensino (MDE)

5 Alerta

Após as informações apresentadas no presente relatório, sugere-se a emissão de alerta em relação ao(s) seguinte(s) aspecto(s):

- 1) Ausência de prova de realização de audiência pública durante o correspondente processo legislativo (Art. 7º, § 1º da RN-TC nº 07/2004) ;
- 2) Limite para contratação de operações de crédito definido de forma imprecisa (Art. 5º, § 4º da Lei Complementar nº 101/2000 - LRF) ;
- 3) Ausência de quadro(s) demonstrativo(s) da receita e planos de aplicação dos fundos especiais (Art. 2º, § 2º, inciso I da Lei nº 4.320/64) ;

- 4) Ausência de demonstrativo regionalizado do efeito sobre as receitas e despesas decorrente de isenções, anistias, remissões, subsídios e benefícios de natureza financeira, tributária e creditícia (Art. 165, § 6º da Constituição Federal) ;
- 5) Não cumprimento do limite mínimo constitucional referente a ações de Manutenção e Desenvolvimento do Ensino (MDE) (Art. 212 da Constituição Federal) .

Este relatório foi gerado de forma eletrônica em 27 de junho de 2023 pelo Grupo de Planejamento e Controle (GPC/DIAFI), com base nos levantamentos realizados pelos Departamentos de Auditoria da Gestão Municipal (DEAGM I e DEAGM II) e nos dados orçamentários disponíveis no SAGRES.

Assinado em 29 de Junho de 2023



Adjailtom Muniz de Sousa
Mat. 3705901
CHEFE DE DIVISÃO

Assinado em 28 de Junho de 2023



Gláucio Barreto Xavier
Mat. 3703568
CHEFE DE DEPARTAMENTO